

# Seguimiento Plan Indicativo

## 31 de diciembre de 2022

Distrito Especial de Ciencia, Tecnología e Innovación de Medellín  
Departamento Administrativo de Planeación

**ME  
DE  
LLÍN**



**Alcaldía de Medellín**  
Distrito de  
Ciencia, Tecnología e Innovación





## Presentación

El Distrito Especial de Ciencia Tecnología e Innovación de Medellín, mediante la metodología de Gestión por Resultados implementada desde el año 2005 con el apoyo técnico y financiero del Departamento Nacional de Planeación, desarrolla una gestión eficaz y transparente, que rinde cuentas y entrega resultados reales y medibles con el fin de fortalecer los procesos de planeación y de definición de políticas, a través de información de calidad para la toma de decisiones.

El seguimiento del Plan de Desarrollo 2020-2023 "Medellín futuro" se materializa en el Plan Indicativo a través del monitoreo de los 612 indicadores de producto y 198 indicadores de resultado en conformidad con el Acuerdo municipal 2 de 2020, que permite disponer de información verificable para una transparente rendición pública de cuentas a los ciudadanos, a los órganos de control fiscal, social, político y de derechos y mediante su publicación en la página Web institucional.

Dado que el Plan indicativo de acuerdo con la Ley 152 de 1994 es un instrumento cuatrienal de planificación y gestión que permite resumir, organizar y programar por anualidades las metas previstas para cada uno de los indicadores de resultado y de producto en cada vigencia, así como sus logros anuales y acumulados durante el periodo gobierno; por tanto, es el insumo fundamental para las mediciones y análisis del desempeño distrital que se realizan tanto en el nivel interno, como por parte del gobierno departamental y nacional.

En el presente Informe de seguimiento al Plan Indicativo con corte a 31 de diciembre de 2022, las 24 dependencias y las 18 entidades descentralizadas adscritas al presupuesto general del Distrito, como responsables de los indicadores a su cargo, miden y reportan en el sistema corporativo SAP sus logros periódicos con respecto a las metas planeadas y conservan las evidencias que respaldan sus ejecutorias; una

vez el Departamento Administrativo de Planeación realizó la consolidación global del Plan Indicativo en su versión definitiva teniendo en consideración el cumplimiento de los protocolos incluida la validación por parte de los ordenadores del gasto y la aprobación en Consejo de Gobierno, comparte ante los grupos de valor y partes interesadas, incluyendo las diferentes agendas de control y así mismo, hace uso institucional del contenido basado en información estratégica para emprender acciones que contribuyan al logro de los objetivos y efectuar una adecuada toma de decisiones informada.

Los logros reportados como NA (no aplica), corresponden a indicadores cuya programación del año 2022 es cero y que se medirán en próximas vigencias o ya están cumplidos. Los reportados como ND (no disponible), corresponden a indicadores cuyo dato no se puede obtener a la fecha de corte, cuya explicación debe ser aportada por la dependencia que hace la medición.

### **Metodología para el monitoreo a la ejecución física del Plan de Desarrollo a través del seguimiento al Plan Indicativo**

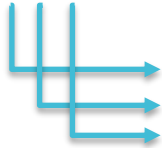
El presente informe responde a la estructura del Plan de Desarrollo 2020-2023:

- Línea Estratégica
- Componente
- Programa
- Indicadores de resultado y de producto

Se presenta los indicadores codificados según la estructura del PDM:

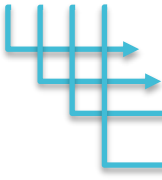
Para los indicadores de resultado el primer dígito apunta a una de las 5 Líneas estratégicas, el segundo dígito representa uno de los componentes de la línea antes mencionada y el tercer dígito representa la posición o número consecutivo del indicador dentro del componente.

Ejemplo codificación Indicador de Resultado:

<b>Código</b>	<b>Nombre del Indicador</b>
1 1 1	Jóvenes formados en temas relacionados con competencias laborales y habilidades blandas para la Cuarta Revolución Industrial.
	Línea 1: Reactivación Económica y Valle del Software Componente 1: Talento Humano y Empleo Consecutivo: 1 (posición del indicador en el componente)

Para los indicadores de producto el primer dígito apunta a una de las 5 Líneas estratégicas, el segundo dígito representa uno de los componentes de la línea antes mencionada, el tercer dígito representa uno de los programas dentro del componente antes mencionado y el cuarto dígito representa la posición o número consecutivo del indicador dentro del programa.

Ejemplo codificación Indicador de Producto:

<b>Código</b>	<b>Nombre del Indicador</b>
1 1 1 1	Personas beneficiadas en programas de formación de talento especializado
	Línea 1: Reactivación Económica y Valle del Software Componente 1: Talento Humano y Empleo Programa 1: Reentrenamiento y formación masiva en la Industria 4.0 Consecutivo: 1 (posición del indicador en el programa)

Se muestra para cada indicador tanto de resultado como de producto, los siguientes datos:

- La Unidad de medida.
- La Línea de base (LB).
- La Forma de cálculo (Acumulación).

- El Sentido (Creciente: C, Decreciente: D).
- Meta 2020-2023.
- Logro 2020.
- Logro 2021.
- Meta 2022.
- Logro a diciembre 31 de 2022.
- Logro acumulado.
- Cumplimiento anual.
- Avance cuatrenio.
- Responsable Plan
- Observaciones al logro.

A continuación se presenta un glosario de los términos que comprende la estructura del seguimiento al Plan Indicativo:

Término	Definición
Indicadores	
Línea	Código y nombre de la Línea Estratégica.
Componente	Código y nombre del Componente.
Programa	Código y nombre del Programa.
Indicador	Código y nombre del indicador.
Unidad	Unidad de medida del indicador.
LB	Línea base es la cantidad del indicador por el cuatrenio 2016 -2019 o el inventario al cierre de 2019 (en caso de no contar con información, se indica con ND o no disponible).





FC	Forma de cálculo del Cumplimiento y el Avance Físico. Puede tener el valor: NoA: No Acumulada; A: Acumulado; o M: De Mantenimiento.
Sentido	Tendencia deseada del indicador (Creciente o Decreciente)
Meta 2020-2023	Cantidad programada del indicador para el cuatrienio.
Logro 2020	Cantidad lograda del indicador a diciembre 31 de 2020.
Logro 2021	Cantidad lograda del indicador a diciembre 31 de 2021.
Meta 2022.	Meta programada para la vigencia 2022.
Logro diciembre	Cantidad lograda del indicador a junio 30 de 2022.
Logro acumulado.	Cantidad acumulada lograda del indicador a diciembre 31 de 2022.
Cumplimiento anual.	Porcentaje de cumplimiento anual a junio 30 de 2022.
Avance cuatrienio.	Porcentaje de avance en el cuatrienio hasta el corte actual, es decir a diciembre 31 de 2022.
Responsable	Dependencia responsable del indicador según el Plan de Desarrollo.
Observaciones	Información que complementa los datos del avance reportado en el indicador.

Los valores que conforman este informe se clasifican en tres grupos de acuerdo a sus características:

- Valores de referencia:** se trata del nombre del indicador, la Meta 2020 – 2023 programada para el cuatrienio, la línea base LB y el responsable. Son valores establecidos en el Acuerdo municipal del Plan de Desarrollo 2020 – 2023.

- Valor reportado:** Corresponde en el informe al Logro diciembre 31 de 2022. Es el valor reportado por cada una de las dependencias de la Administración Distrital y sus entes descentralizados.
- Valores calculados:** se refiere en el informe al Cumplimiento y al Avance a junio 30 de 2021.

### Seguimiento al Plan Indicativo 2020 – 2023

El cálculo de cada indicador se fundamenta en la razón de las cantidades logradas y la planeada dentro del contexto cuatrienal o acumulado, bajo dos puntos de vista que son el CUMPLIMIENTO ANUAL que es el logro del año, respecto a la planificación del año; y el AVANCE CUATRIENIO, que es la razón de los logros, con respecto a la META CUATRIENAL del indicador (Meta Plan).

Lo anterior podemos ilustrarlo, de forma general, con el siguiente concepto expresado en la fórmula:

$$\text{Evaluación Indicador} = \frac{\text{Logro acumulado}}{\text{Meta Planeada}}$$

#### Definiciones:

Variable	Definición
<b>Cumplimiento Anual</b>	Razón entre el logro y la meta planeada para la vigencia.
<b>Avance Cuatrienio</b>	Razón entre el logro acumulado y la meta cuatrienal

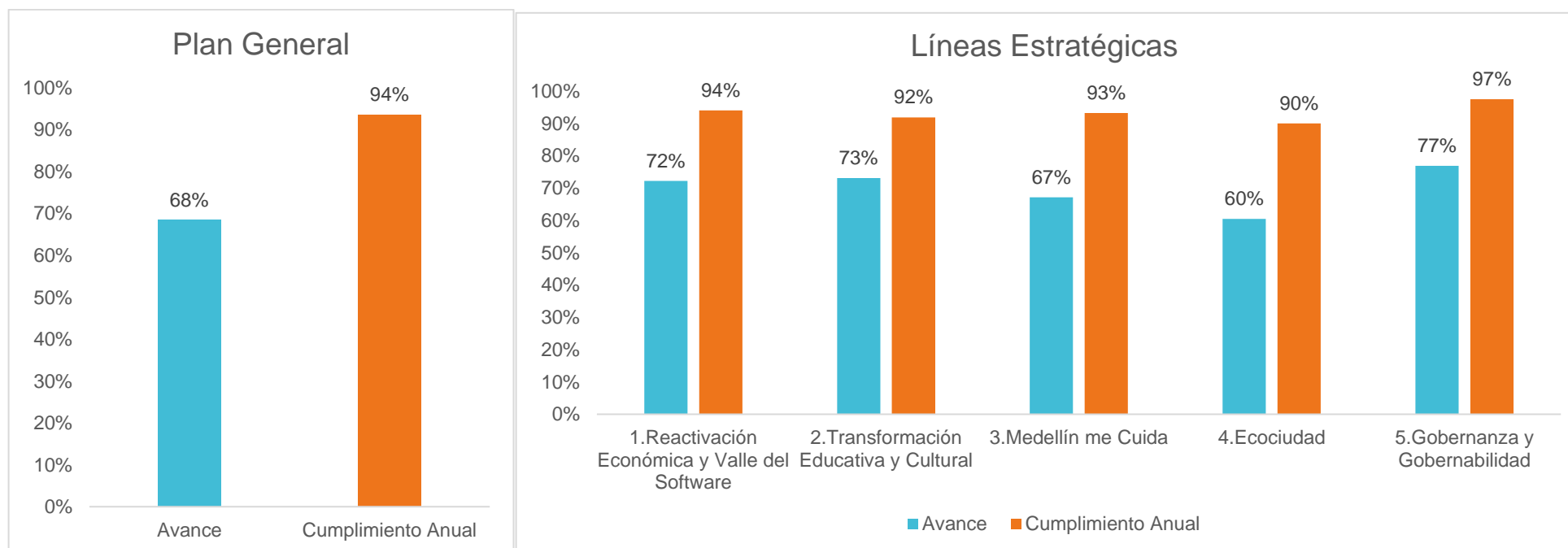


**Alcaldía de Medellín**

Distrito de  
**Ciencia, Tecnología e Innovación**



### Porcentaje de Avance cuatrienal y Cumplimiento de la meta 2022 del Plan de desarrollo 2020-2023 “Medellín Futuro”





**Alcaldía de Medellín**

Distrito de  
**Ciencia, Tecnología e Innovación**



# SEGUIMIENTO AL PLAN INDICATIVO

## Diciembre 2022

**Línea: 1 Reactivación Económica y Valle del Software**

**Componente: 1.1 Talento Humano y Empleo**

Indicadores de Resultado:

Código	Nombre Indicador	Unidad	LB	FC	Sentido	Meta 20-23	Logro 2020	Logro 2021	Meta 2022	Logro diciembre	Logro Acumulado	Cumplimiento Anual	Avance Cuatrenio	Responsable Plan
1.1.1	Empleos generados en la nueva economía del Valle del Software	Número	95	NoA	C	6.449	4	1.025	2.710	1.829	2.858	67,5%	44,3%	Secretaría de Desarrollo Económico

### Observaciones

No se logra la meta establecida pero se generan estrategias como la identificación de datos demográficos, formación de base, interés laboral, experiencia y barrera para acceder al estudio y/o trabajo; se hace gestión interinstitucional con entidades públicas y privadas, para presentar el programa y consolidar alternativas de inserción laboral, se crean espacios de conexión laboral en donde se presentan perfiles de talentos a la luz de las necesidades de los empresarios. Se realizó orientación vocacional y ocupacional a la población en formación, a través de OIT se realizó un banco de hojas de vida. Además de acompañamiento y reentrenamiento en las competencias requeridas en los nuevos puestos de trabajo y perfilamiento empresarial para vacantes de con componente tecnológico. **\*\*Nota: La Dependencia Ajusta la Meta 2022.**

Código	Nombre Indicador	Unidad	LB	FC	Sentido	Meta 20-23	Logro 2020	Logro 2021	Meta 2022	Logro diciembre	Logro Acumulado	Cumplimiento Anual	Avance Cuatrenio	Responsable Plan
1.1.2	Personas calificadas en habilidades para la Cuarta Revolución Industrial	Porcentaje	7	NoA	C	73	2,3	19,19	46,41	29,626	51,116	63,8%	70%	Secretaría de Desarrollo Económico

### Observaciones

Logramos la certificación de 10.073 personas los procesos de calificaciones de habilidades para la Cuarta Revolución Industrial (4RI). El cumplimiento de la meta no estuvo al nivel de las expectativas debido a que no todas las personas inscritas culminan el proceso de formación hasta la certificación, por las siguientes razones: Poca o nula cultura digital, Carencias de instrumentos para hacer los cursos y de acceso Internet. Especialmente población vulnerable que manifiestan además no tener pasajes para ir a los Centros del Valle del Software (CVS), ni centros comunitarios, algunos con cuenta con el tiempo por encontrarse en la economía del rebusque o la informalidad, baja comprensión de la plataforma y poca adaptación al aprendizaje virtual y desmotivación frente al curso o que no cumple las expectativas de quien lo inicia. **\*\*Nota: La Dependencia Ajusta la Meta 2022.**

Código	Nombre Indicador	Unidad	LB	FC	Sentido	Meta 20-23	Logro 2020	Logro 2021	Meta 2022	Logro diciembre	Logro Acumulado	Cumplimiento Anual	Avance Cuatrenio	Responsable Plan
1.1.3	Empleos decentes generados en sectores tradicionales con programas de acompañamiento de la Secretaría de Desarrollo Económico	Número	9.315	NoA	C	12.110	2.079	8.032	1.000	5.185	15.296	518,5%	126,3%	Secretaría de Desarrollo Económico

#### Observaciones

Desde la unidad de formación se cuenta con un acumulado de 864 inserciones para la vigencia 2022 y desde la Oficina Pública de Emple (OPE), se aporta al cumplimiento de la meta con 4321 vinculaciones. La sobre ejecución corresponde a las diferentes estrategias poblacionales en la ruta de empleabilidad, a través del trabajo articulado con diferentes dependencias de la Administración distrital. \*\*Nota: La Dependencia Ajusta la Meta 2022.

Código	Nombre Indicador	Unidad	LB	FC	Sentido	Meta 20-23	Logro 2020	Logro 2021	Meta 2022	Logro diciembre	Logro Acumulado	Cumplimiento Anual	Avance Cuatrenio	Responsable Plan
1.1.4	Empleos generados en la ciudad o en el distrito de innovación enfocados a CT+i (Ciencia, Tecnología e Innovación)	Número	4.837	NoA	C	20.000	1.514	7.126	2.400	4.556	13.196	189,8%	66%	Ruta N

#### Observaciones

A través de los proyectos de CTI se realizan actividades para la atracción y aftercare de empresas de tecnología asentadas en Medellín; además, existen acciones de fortalecimiento de capacidades del talento que se traducen en empleabilidad para jóvenes y adultos de la ciudad. La sobre ejecución en 189% se debe al buen comportamiento en generación de empleos en la ciudad en el rubro CTi. a través de 3 componentes principales: (i) Atraer organizaciones al Distrito de Innovación y la ciudad, y conectar con la oferta de programas de Ruta N para su crecimiento (Talento, Capital, Espacios, Fortalecimiento, Conexiones para acceder al mercado, etc.), (ii) Generar empleos y negocios potenciales a partir de la conexión de oferta y demanda para la comercialización de los productos y servicios de las empresas de base tecnológica del Distrito de Innovación de la ciudad y de los Centros del Valle del Software e (iii) Implementar estrategias para desarrollar el talento TI en la ciudad y conectarlo de forma pertinente con la demanda de empleo de calidad para que las empresas nacionales y extranjeras crezcan y consoliden sus operaciones en Medellín. \*\*Nota: La Dependencia Ajusta la Meta 2022.

Código	Nombre Indicador	Unidad	LB	FC	Sentido	Meta 20-23	Logro 2020	Logro 2021	Meta 2022	Logro diciembre	Logro Acumulado	Cumplimiento Anual	Avance Cuatrenio	Responsable Plan
1.1.5	Tasa de formalidad	Porcentaje	59,4	A	C	60,3	57,25	58,9	59,4	61,3	61,3	103,2%	101,7%	Secretaría de Desarrollo Económico

#### Observaciones

Medellín se logró ubicar como la tercera ciudad del país con menos personas empleadas en condiciones de informalidad. Situación explicada porque el buen ritmo de comportamiento de las actividades productivas, de comercio, servicios y sociales que ha venido experimentando la ciudad ha permitido incrementar el número de personas ocupadas cubiertas por el sistema de seguridad social en salud y pensiones, es decir, en condiciones de trabajo decentes.

Código	Nombre Indicador	Unidad	LB	FC	Sentido	Meta 20-23	Logro 2020	Logro 2021	Meta 2022	Logro diciembre	Logro Acumulado	Cumplimiento Anual	Avance Cuatrenio	Responsable Plan
1.1.6	Tasa de ocupación laboral de jóvenes entre 18 y 28 años	Porcentaje	48,2	A	C	50,2	43,75	49,2	49,8	52,5	52,5	105,4%	104,6%	Secretaría de Desarrollo Económico

#### Observaciones

La ciudad de Medellín ha venido presentando un mayor nivel de ocupados en la población joven, en consecuencia con la recuperación del empleo de la ciudad. Desde el segundo semestre de la vigencia del 2022, se han venido experimentando un proceso de recuperación de las actividades productivas, comerciales y sociales de la ciudad, situación que está acompañada de la recuperación de los mercados de trabajo y con ellos el número de ocupados entre lo que se incluye las oportunidades laborales para la población más joven. \*\*Nota: La Dependencia Ajusta la Meta 2022.

### Programa: 1.1.1 Reentrenamiento y formación masiva en la industria 4.0

#### Indicadores de Producto:

Código	Nombre Indicador	Unidad	LB	FC	Sentido	Meta 20-23	Logro 2020	Logro 2021	Meta 2022	Logro diciembre	Logro Acumulado	Cumplimiento Anual	Avance Cuatrenio	Responsable Plan
1.1.1.1	Personas beneficiadas en programas de formación de talento especializado	Número	NA	NoA	C	25.000	2.425	13.683	1.892	3.961	20.069	209,4%	80,3%	Sapiencia

#### Observaciones

Logramos beneficiar a un número mayor de personas a las inicialmente proyectadas para la segunda convocatoria del programa de Talento Especializado, en la que las rutas formativas se ajustaron a un mismo valor, toda vez que antes cada ruta tenía un valor diferente por estudiante, al realizar el análisis y el ajuste, las rutas formativas quedaron todas por el valor más bajo y al realizar la redistribución económica fue posible aumentar el número de cupos para el programa y así, sobre pasar la meta programada para la vigencia 2022. \*\*Nota: La Dependencia Ajusta la Meta 2022.

Código	Nombre Indicador	Unidad	LB	FC	Sentido	Meta 20-23	Logro 2020	Logro 2021	Meta 2022	Logro diciembre	Logro Acumulado	Cumplimiento Anual	Avance Cuatrenio	Responsable Plan
1.1.1.2	Jóvenes formados en temas relacionados con competencias laborales y habilidades blandas para la Cuarta Revolución Industrial	Número	413	NoA	C	17.500	316	4.552	11.369	3.906	8.774	34,4%	50,1%	Secretaría de Desarrollo Económico

#### Observaciones

Logramos la certificación de 3.906 jóvenes en los procesos formativos asociados en competencias blandas y de habilidades para la Cuarta Revolución Industrial (4RI). El cumplimiento de la meta de la vigencia se encuentra inferior a la meta inicialmente planificada debido a que una parte de los jóvenes inicialmente inscritos desertan por al menos alguno de los siguientes motivos: Poca o nula cultura digital, Carencias de instrumentos para hacer los cursos y de acceso Internet. Especialmente población vulnerable que manifiestan además no tener pasajes para ir a los Centros del Valle del Software (CVS), ni centros comunitarios, algunos con cuenta con el tiempo por encontrarse en la economía del rebusque o la informalidad, baja comprensión de la plataforma y poca adaptación al aprendizaje virtual y desmotivación frente al curso. \*\*Nota: La Dependencia Ajusta la Meta 2022.

Código	Nombre Indicador	Unidad	LB	FC	Sentido	Meta 20-23	Logro 2020	Logro 2021	Meta 2022	Logro diciembre	Logro Acumulado	Cumplimiento Anual	Avance Cuatrenio	Responsable Plan
1.1.1.3	Adultos formados en temas relacionados con competencias laborales y habilidades blandas para la Cuarta Revolución Industrial	Número	231	NoA	C	7.500	462	1.971	4.560	6.167	8.600	135,2%	114,7%	Secretaría de Desarrollo Económico

#### Observaciones

Se logro la meta teniendo en cuenta que de los adultos respondieron mas efectivamente a los procesos de convocatoria, por el interés en estos en los procesos de reentrenamiento y empleabilidad. \*\*Nota: La Dependencia Ajusta la Meta 2022.

Código	Nombre Indicador	Unidad	LB	FC	Sentido	Meta 20-23	Logro 2020	Logro 2021	Meta 2022	Logro diciembre	Logro Acumulado	Cumplimiento Anual	Avance Cuatrenio	Responsable Plan
1.1.1.4	Mujeres formadas en temas relacionados con competencias laborales y habilidades blandas para la Cuarta Revolución Industrial	Porcentaje	30	NoA	C	35	1,31	14,09	17,64	16,07	31,47	91,1%	89,9%	Secretaría de Desarrollo Económico

#### Observaciones

Logramos la certificación de 4.016 mujeres en los procesos formativos asociados en competencias blandas y de habilidades para la Cuarta Revolución Industrial (4RI), acumuladas al 31 de diciembre del 2022. El cumplimiento de la meta, estuvo ligeramente inferior al esperado debido a que no todas las personas están participando por las siguientes razones: Poca o nula cultura digital, Carencias de instrumentos para hacer los cursos y de acceso Internet. Especialmente población vulnerable que manifiestan además no tener pasajes para ir a los Centros del Valle del Software (CVS), ni centros comunitarios, algunos con cuenta con el tiempo por encontrarse en la economía del rebusque o la informalidad, baja comprensión de la plataforma y poca adaptación al aprendizaje virtual y desmotivación frente al curso o que no cumple las expectativas de quien lo inicia. \*\*Nota: La Dependencia Ajusta la Meta 2022.

Código	Nombre Indicador	Unidad	LB	FC	Sentido	Meta 20-23	Logro 2020	Logro 2021	Meta 2022	Logro diciembre	Logro Acumulado	Cumplimiento Anual	Avance Cuatrenio	Responsable Plan
1.1.1.5	Estrategia de difusión y sensibilización para la promoción del acceso de mujeres a programas de educación postsecundaria relacionadas con Valle del Software implementada	Porcentaje	NA	M	C	100	100	100	100	100	100	100%	75%	Sapiencia

#### Observaciones

Realizamos 65 publicaciones relacionadas con la estrategia en redes sociales (Facebook, Twitter, Instagram), eventos como cryptowomen y la era 5.0, acciones acompañadas del uso de lenguaje incluyente, diferencial y emotivo.

### Programa: 1.1.2 Inserción laboral

#### Indicadores de Producto:

Código	Nombre Indicador	Unidad	LB	FC	Sentido	Meta 20-23	Logro 2020	Logro 2021	Meta 2022	Logro diciembre	Logro Acumulado	Cumplimiento Anual	Avance Cuatrenio	Responsable Plan
1.1.2.1	Jóvenes vinculados laboralmente a través del fortalecimiento de una gran base empresarial de oferta y demanda de empleo	Número	3.524	NoA	C	6.360	392	2.665	2.250	2.274	5.331	101,1%	83,8%	Secretaría de Desarrollo Económico

#### Observaciones

Logramos vincular laboralmente 2.274 jóvenes a través de las acciones de articulación y sensibilización empresarial que contribuyeron a una mayor vinculación de los jóvenes con barreras de acceso a la empleabilidad. Este resultado es motivado por las acciones de articulación y sensibilización empresarial que contribuyeron a una mayor vinculación de la población joven en el mercado laboral de la ciudad. \*\*Nota: La Dependencia Ajusta la Meta 2022.

Código	Nombre Indicador	Unidad	LB	FC	Sentido	Meta 20-23	Logro 2020	Logro 2021	Meta 2022	Logro diciembre	Logro Acumulado	Cumplimiento Anual	Avance Cuatrenio	Responsable Plan
1.1.2.2	Jóvenes formados en competencias laborales para los sectores tradicionales de la economía	Número	5.600	NoA	C	6.300	598	2.490	2.000	2.089	5.177	104,5%	82,2%	Secretaría de Desarrollo Económico

#### Observaciones

Logramos la certificación de 2.089 jóvenes en competencias laborales para los sectores tradicionales de la economía de la ciudad de Medellín, de acuerdo con la meta de la vigencia. Cabe resaltar que se percibe un mayor interés y participación de los jóvenes a través de la convocatoria y la oferta institucional, comparado con las metas planificadas inicialmente. \*\*Nota: La Dependencia Ajusta la Meta 2022.

Código	Nombre Indicador	Unidad	LB	FC	Sentido	Meta 20-23	Logro 2020	Logro 2021	Meta 2022	Logro diciembre	Logro Acumulado	Cumplimiento Anual	Avance Cuatrenio	Responsable Plan
1.1.2.3	Personas que cooperan con el desarrollo e implementación del Valle del Software, en el marco del proyecto Cerebros Fugados	Número	NA	NoA	C	200	NA	60	100	97	157	97%	78,5%	Secretaría de Desarrollo Económico

#### Observaciones

Logramos atraer a 97 talentos para que cooperaran con el desarrollo e implementación del Valle del Software en el marco del proyecto Cerebros Fugados. Cabe precisar que el número de beneficiados de la transferencia de conocimiento podría haber sido mayor, pero parte de los ciudadanos beneficiados han desertado de los programas de formación por, al menos, alguno de los siguientes motivos: Poca o nula cultura digital, Carencias de instrumentos para hacer los cursos y de acceso Internet. Especialmente población vulnerable que manifiestan además no tener pasajes para ir a los Centros del Valle del Software (CVS), ni centros comunitarios, algunos con cuenta con el tiempo por encontrarse en la economía del rebusque o la informalidad, baja comprensión de la plataforma y poca adaptación al aprendizaje virtual y desmotivación frente al curso o que no cumple las expectativas de quien lo inicia. \*\*Nota: La Dependencia Ajusta la Meta 2022.

Código	Nombre Indicador	Unidad	LB	FC	Sentido	Meta 20-23	Logro 2020	Logro 2021	Meta 2022	Logro diciembre	Logro Acumulado	Cumplimiento Anual	Avance Cuatrenio	Responsable Plan
1.1.2.4	Adultos formados en competencias laborales para los sectores tradicionales de la economía	Número	2.516	NoA	C	2.700	317	1.031	850	1.326	2.674	156%	99%	Secretaría de Desarrollo Económico

#### Observaciones

Hemos logrado certificar a 1.326 adultos en competencias laborales para los sectores tradicionales de la economía de la ciudad de Medellín, superando la meta de la vigencia, como consecuencia de la respuesta positiva de los adultos a la convocatoria, la oferta institucional y el destacable interés y compromiso en los procesos de reentrenamiento y empleabilidad. \*\*Nota: La Dependencia Ajusta la Meta 2022.

Código	Nombre Indicador	Unidad	LB	FC	Sentido	Meta 20-23	Logro 2020	Logro 2021	Meta 2022	Logro diciembre	Logro Acumulado	Cumplimiento Anual	Avance Cuatrenio	Responsable Plan
1.1.2.5	Mujeres formadas en competencias laborales para los sectores tradicionales de la economía	Porcentaje	72	NoA	C	74	8,6	29,45	23	26,944	64,994	117,1%	87,8%	Secretaría de Desarrollo Económico

#### Observaciones

Logramos la certificación de 2.425 mujeres en competencias laborales para los sectores tradicionales de la economía de la ciudad de Medellín, superando la meta de la vigencia. Se destaca el mayor interés, participación y compromiso de las mujeres por aprovechar la oferta institucional a través de la convocatoria en los procesos formativos de reentrenamiento y empleabilidad. \*\*Nota: La Dependencia Ajusta la Meta 2022.

Código	Nombre Indicador	Unidad	LB	FC	Sentido	Meta 20-23	Logro 2020	Logro 2021	Meta 2022	Logro diciembre	Logro Acumulado	Cumplimiento Anual	Avance Cuatrenio	Responsable Plan
1.1.2.6	Adultos vinculados laboralmente a través del fortalecimiento de una gran base empresarial de oferta y demanda de empleo	Número	3.384	NoA	C	5.640	673	5.890	3.000	3.402	9.965	113,4%	176,7%	Secretaría de Desarrollo Económico

#### Observaciones

Realizamos la vinculación laboral de 3.402 adultos, dando cumplimiento a la meta de la vigencia. Situación que fue motivada por el fortalecimiento de los procesos de intermediación laboral, de articulación institucional y sensibilización empresarial. \*\*Nota: La Dependencia Ajusta la Meta 2022.



Código	Nombre Indicador	Unidad	LB	FC	Sentido	Meta 20-23	Logro 2020	Logro 2021	Meta 2022	Logro diciembre	Logro Acumulado	Cumplimiento Anual	Avance Cuatrenio	Responsable Plan
1.1.2.7	Mujeres vinculadas laboralmente a través del fortalecimiento de una gran base empresarial de oferta y demanda de empleo	Porcentaje	44	A	C	46	50	42,79	44	56,91	56,91	129,3%	123,7%	Secretaría de Desarrollo Económico

#### Observaciones

Logramos una ejecución superior a lo esperado como consecuencia de las diferentes acciones de articulación y sensibilización empresarial que contribuyeron a una mayor vinculación de poblaciones vulnerables. Resultado logrado por la articulación institucional con la Secretaría de las mujeres y la secretaría de la juventud, la Participación activa de estrategia de vinculación laboral de victimas liderada por el Servicio Público de Empleo (SPE) con énfasis en población de mujeres y sensibilización empresarial para cierre de brechas de género. \*\*Nota: La Dependencia Ajusta la Meta 2022.

Código	Nombre Indicador	Unidad	LB	FC	Sentido	Meta 20-23	Logro 2020	Logro 2021	Meta 2022	Logro diciembre	Logro Acumulado	Cumplimiento Anual	Avance Cuatrenio	Responsable Plan
1.1.2.8	Estudiantes formados para el trabajo	Número	795	A	C	1.000	221	391	584	618	618	105,8%	61,8%	Secretaría de Gestión Humana y Servicio a la Ciudadanía

#### Observaciones

La meta fue superada en 34 estudiantes, porque algunas dependencias del Distrito, realizaron traslados presupuestales para la vinculación de practicantes de excelencia en el segundo semestre del año 2022. \*\*Nota: La Dependencia Ajusta la Meta 2022.

Código	Nombre Indicador	Unidad	LB	FC	Sentido	Meta 20-23	Logro 2020	Logro 2021	Meta 2022	Logro diciembre	Logro Acumulado	Cumplimiento Anual	Avance Cuatrenio	Responsable Plan
1.1.2.9	Jóvenes recién graduados que acceden al primer empleo a través de una gran base empresarial de oferta y demanda de empleo	Porcentaje	ND	A	C	11	7,9	13,3	10,5	27,85	27,85	265,2%	253,2%	Secretaría de Desarrollo Económico

#### Observaciones

Logramos superar la meta de la vigencia con 5331 jóvenes vinculados, de los cuales 1.606 corresponden a su primer empleo. Esto como consecuencia de las acciones de articulación y sensibilización empresarial que contribuyeron a una mayor vinculación de los jóvenes con barreras de acceso al mercado laboral. Resultado logrado por la articulación institucional con la Secretaría de las mujeres y la secretaría de la juventud, la Participación activa de estrategia de vinculación laboral de victimas liderada por el Servicio Público de Empleo (SPE) con énfasis en población de mujeres y sensibilización empresarial para este grupo poblacional. \*\*Nota: La Dependencia Ajusta la Meta 2022.

## Componente: 1.2 Ciencia, Tecnología, Innovación y Emprendimiento: CTI + E

### Indicadores de Resultado:

Código	Nombre Indicador	Unidad	LB	FC	Sentido	Meta 20-23	Logro 2020	Logro 2021	Meta 2022	Logro diciembre	Logro Acumulado	Cumplimiento Anual	Avance Cuatrenio	Responsable Plan
1.2.1	Ventas generadas por las empresas creadas y/o fortalecidas a partir de la gestión de los Centros de Valle del Software	Millones de pesos	NA	A	C	200.000	24.383	247.616	371.424	371.424	371.424	100%	185,7%	Secretaría de Desarrollo Económico

#### Observaciones

Logramos dar cumplimiento con la meta de ventas internacionales por las empresas durante la vigencia. Este es consecuencia del buen ritmo de ejecución de los programas de Internacionalización, Épica, Encadenamientos productivos, consolidación empresarial y diferentes programas de la estrategia del Valle del Software. Logrando así, que los emprendimientos apoyados accedan a espacios propiciadores de productividad, competitividad y sinergia, facilitando un mayor acceso a clientes e incrementos de ventas. \*\*Nota: La Dependencia Ajusta la Meta 2022.

Código	Nombre Indicador	Unidad	LB	FC	Sentido	Meta 20-23	Logro 2020	Logro 2021	Meta 2022	Logro diciembre	Logro Acumulado	Cumplimiento Anual	Avance Cuatrenio	Responsable Plan
1.2.2	Ventas internacionales generadas por las empresas creadas y/o fortalecidas a partir de la gestión de los Centros de Valle del Software	Porcentaje	NA	M	C	50	45	157	50	164,917	164,917	329,8%	183,5%	Secretaría de Desarrollo Económico

#### Observaciones

Logramos dar cumplimiento y superar de manera destacable la meta de ventas internacionales por las empresas durante la vigencia. Este es consecuencia del buen ritmo de ejecución de los programas de Internacionalización, Épica, Encadenamientos productivos y la respuesta positiva de los sectores productivos y comerciales para recuperar y dinamizar la economía de la ciudad. Además, cabe destacar que a través del esfuerzo del programa de Internacionalización se ha logrado disponer de una plataforma para realizar el seguimiento a las diferentes empresas del ecosistema de la ciudad.

Código	Nombre Indicador	Unidad	LB	FC	Sentido	Meta 20-23	Logro 2020	Logro 2021	Meta 2022	Logro diciembre	Logro Acumulado	Cumplimiento Anual	Avance Cuatrenio	Responsable Plan
1.2.3	Estrategia para la caracterización, fomento y articulación de la economía creativa y cultural de Medellín diseñada e implementada	Porcentaje	NA	A	C	100	10	40	70	71	71	101,4%	71%	Secretaría de Cultura Ciudadana

#### Observaciones

Logramos un avance del 101% gracias a iniciativas como: apoyo a 30 emprendedores en el evento "Un circo en el océano" para que sus emprendimientos sean autónomos y sostenibles en el tiempo; y el fomento y convocatoria para el Melou Fest para el reconocimiento y fortalecimiento de los artistas emergentes del género de reggaeton de Medellín y el Área Metropolitana, a este se presentaron 75 participantes de los cuales 20 fueron preseleccionados para participar y se otorgaron 3 premios ganadores.

Código	Nombre Indicador	Unidad	LB	FC	Sentido	Meta 20-23	Logro 2020	Logro 2021	Meta 2022	Logro diciembre	Logro Acumulado	Cumplimiento Anual	Avance Cuatrenio	Responsable Plan
1.2.4	Retos de ciudad solucionados por el ecosistema de CTI+E y la ciudadanía	Porcentaje	NA	A	C	70	NA	70	70	70	70	100%	100%	Secretaría de Desarrollo Económico

#### Observaciones

Por medio de encuentro académicos entre empresas y expertos se lanzaron 16 retos, 2 para cada nodo (Contaminación, Cambio Climático, Residuos Sólidos, Movilidad, Salud, Agroindustria, Seguridad y Educación), propusieron diferentes soluciones y se seleccionaron las 16 más acordes y mejor calificadas. En el primer trimestre del año se van a implementar al 100% las soluciones a los retos. Se tiene un acumulado del 70% de retos solucionados en el 2022.

Código	Nombre Indicador	Unidad	LB	FC	Sentido	Meta 20-23	Logro 2020	Logro 2021	Meta 2022	Logro diciembre	Logro Acumulado	Cumplimiento Anual	Avance Cuatrenio	Responsable Plan
1.2.5	Inversión en actividades de ciencia, tecnología e innovación como porcentaje del PIB municipal	Porcentaje	2,27	A	C	3,2	2,45	2,74	2,94	2,97	2,97	101%	92,8%	Ruta N

#### Observaciones

Este indicador tuvo una mejora en el desempeño del proyectado por una mayor inversión de las empresas y el sector público en materia CTI. Las estrategias que posibilitan mover este indicador son, entre ellas: la ejecución de proyectos en la ciudad relacionados con la CTI y acompañamientos para mejorar la competitividad y la transformación digital de las empresas y emprendimientos de la ciudad. El indicador cuenta con la certificación del Observatorio Colombiano de Ciencia y Tecnología (OCyT).

Código	Nombre Indicador	Unidad	LB	FC	Sentido	Meta 20-23	Logro 2020	Logro 2021	Meta 2022	Logro diciembre	Logro Acumulado	Cumplimiento Anual	Avance Cuatrenio	Responsable Plan
1.2.6	Inversión en Investigación y desarrollo como porcentaje del PIB municipal	Porcentaje	1,24	A	C	1,6	1,26	1,26	0,53	0,77	0,77	145,3%	48,1%	Ruta N

#### Observaciones

Este indicador tuvo una mejora en el desempeño del proyectado por una mayor inversión de las empresas y el sector público en actividades de I+D. Las estrategias que posibilitan mover este indicador son, entre ellos: (i) El fortalecimiento a comunidades de I+D, (ii) El apoyo a Proyectos de I+D con el G8 y (iii) El indicador cuenta con la certificación del Observatorio Colombiano de Ciencia y Tecnología (OCyT)

\*\*Nota: La Dependencia Ajusta la Meta 2022.

Código	Nombre Indicador	Unidad	LB	FC	Sentido	Meta 20-23	Logro 2020	Logro 2021	Meta 2022	Logro diciembre	Logro Acumulado	Cumplimiento Anual	Avance Cuatrenio	Responsable Plan
1.2.7	Conexiones a internet gratuito a través de espacios públicos gracias al fortalecimiento del programa Medellín Digital	Número	22.000.000	A	C	100.000.000	12.906.309	26.806.295	56.500.000	45.878.023	45.878.023	81,2%	45,9%	Secretaría de Desarrollo Económico

#### Observaciones

Se realizaron estrategias de promoción de los diferentes puntos gratuitos de wifi, se cambiaron las señaléticas de los puntos wifi ya instalados, se instalaron 40 puntos wifi en el 2022 y adicional 8 puntos más por los Centros del Valle del Software (CVS) construídos. Sin embargo, el cumplimiento de la meta del cuatrenio ha sido de difícil cumplimiento porque en 2020 la pandemia no permitió hacer uso de los espacios públicos por parte de la comunidad. Se espera para el 2023, se logre cumplir con la meta del Plan de Desarrollo Municipal (PDM). \*\*Nota: La Dependencia Ajusta la Meta 2022.

Código	Nombre Indicador	Unidad	LB	FC	Sentido	Meta 20-23	Logro 2020	Logro 2021	Meta 2022	Logro diciembre	Logro Acumulado	Cumplimiento Anual	Avance Cuatrenio	Responsable Plan
1.2.8	Población que participa en procesos de innovación abierta en el diseño, construcción y socialización de la Biblioteca Digital, en las fases 1 a 3	Número	NA	NoA	C	406.640	0	138.965	101.651	87.760	226.725	86,3%	55,8%	Biblioteca Pública Piloto

#### Observaciones

87.760 Usuarios beneficiados con los contenidos de Biblioteca Digital: Cosmoteca-La Piloto, con actividades de experiencia de usuario, mediación digital, consulta y prestamos de materiales digitales de colección general y patrimonial y apropiación con estrategias de difusión. \*\*Nota: La Dependencia Ajusta la Meta 2022.

### Programa: 1.2.1 Centros del Valle del Software

#### Indicadores de Producto:

Código	Nombre Indicador	Unidad	LB	FC	Sentido	Meta 20-23	Logro 2020	Logro 2021	Meta 2022	Logro diciembre	Logro Acumulado	Cumplimiento Anual	Avance Cuatrenio	Responsable Plan
1.2.1.1	Centros del Valle del Software creados y puestos en funcionamiento	Número	NA	A	C	21	0	9	17	10	10	58,8%	47,6%	Secretaría de Desarrollo Económico

#### Observaciones

Logramos terminar y poner en operación las sedes de San Javier, Belén, San Cristóbal, Castilla, San Antonio de Prado, Manrique, Popular y Villa Hermosa. Hemos realizado 13 vigilancias tecnológicas, presentado 13 propuestas de implementación y se adelantó precontractualmente la dotación de 11 sedes. Se ha venido dando continuidad a las obras en las sedes: Robledo, Buenos Aires y Doce de Octubre. Esta intervención en el marco de la ejecución de los contratos 4600088324 y 4600090643 con la EDU y el contrato 4600090114 con la ESU.

Código	Nombre Indicador	Unidad	LB	FC	Sentido	Meta 20-23	Logro 2020	Logro 2021	Meta 2022	Logro diciembre	Logro Acumulado	Cumplimiento Anual	Avance Cuatrenio	Responsable Plan
1.2.1.2	Plan implementado para la creación de mecanismos asociativos creados a través del modelo BPO	Porcentaje	NA	A	C	100	20	70	90	90	90	100%	90%	Secretaría de Desarrollo Económico

#### Observaciones

A 31 de Diciembre, Se avanzó en un 90% en el plan implementado para la creación de mecanismos asociativos basados en modelos modelo Business Process Outsourcing (BPO, por sus siglas en inglés) durante el cuatrienio, enmarcadas en cuatro fases que se ejecutan por cada vigencia: conceptualización, implementación inicial, implementación y mejora (ejecutada en la vigencia 2022) e implementación y evaluación.

Código	Nombre Indicador	Unidad	LB	FC	Sentido	Meta 20-23	Logro 2020	Logro 2021	Meta 2022	Logro diciembre	Logro Acumulado	Cumplimiento Anual	Avance Cuatrenio	Responsable Plan
1.2.1.3	Emprendimientos de base tecnológica intervenidos	Número	ND	NoA	C	3.150	109	716	1.181	1.518	2.343	128,5%	74,4%	Secretaría de Desarrollo Económico

#### Observaciones

Se implementó una oferta en convocatoria abierta y permanente durante todo el año para brindar acompañamiento a la medida según las necesidades de cada emprendedor y mediante el modelo baucher para permitir el cierre de brechas específicas, además de que la estrategia se materializa con el proyecto Ruta del Emprendimiento cuyas etapas permiten la sensibilización en Ciencia, Tecnología, Innovación y Emprendimiento (CTI+E) para la generación de nuevos emprendedores. \*\*Nota: La Dependencia Ajusta la Meta 2022.

Código	Nombre Indicador	Unidad	LB	FC	Sentido	Meta 20-23	Logro 2020	Logro 2021	Meta 2022	Logro diciembre	Logro Acumulado	Cumplimiento Anual	Avance Cuatrenio	Responsable Plan
1.2.1.4	Conexiones exitosas a través de la Red Futuro	Porcentaje	NA	A	C	70	NA	91	70	99	99	141,4%	141,4%	Secretaría de Desarrollo Económico

#### Observaciones

Se realizó una articulación con el equipo de acceso a mercados, logrando un mayor acompañamiento a emprendedores en las diferentes ferias y eventos que se realizaron en el año. Adicionalmente con el apoyo de Medellín Digital, se apalanca la estrategia con el uso de plataformas digitales como el directorio virtual de "Compra Hecho en Medellín" y el Market Place de "Compra Hecho en Medellín" y de esta forma se incrementaron las conexiones exitosas realizadas superando la meta propuesta.

Código	Nombre Indicador	Unidad	LB	FC	Sentido	Meta 20-23	Logro 2020	Logro 2021	Meta 2022	Logro diciembre	Logro Acumulado	Cumplimiento Anual	Avance Cuatrenio	Responsable Plan
1.2.1.5	Spinoff universitarias y privadas fortalecidas	Número	NA	NoA	C	20	NA	6	8	8	14	100%	70%	Secretaría de Desarrollo Económico

#### Observaciones

Fueron seleccionadas 8 Spin-off: SAE, Bioteduc, Usantoto Sobre, Lis, Fotobioreactor, Fractal, PMP Predict y Humath. Las cuales fueron tuvieron un acompañamiento especializado en etapas de incubación y aceleración, contribuyendo con la consolidación y mejoramiento de los modelos de negocio, canales de comercialización y cadena productiva de las spin-off, en beneficio del desarrollo del ecosistema de Ciencia, Tecnología e Innovación de la ciudad. \*\*Nota: La Dependencia Ajusta la Meta 2022.

Código	Nombre Indicador	Unidad	LB	FC	Sentido	Meta 20-23	Logro 2020	Logro 2021	Meta 2022	Logro diciembre	Logro Acumulado	Cumplimiento Anual	Avance Cuatrenio	Responsable Plan
1.2.1.6	Estrategia de promoción de la formalización empresarial y laboral a través de los Centros del Valle del Software creada e implementada	Porcentaje	NA	A	C	100	20	70	90	90	90	100%	90%	Secretaría de Desarrollo Económico

#### Observaciones

Implementamos la estrategia de promoción de la formalización empresarial y laboral, a través de las iniciativas empresariales de base tecnológica acompañadas a través del programa Centros del Valle del Software, dando cumplimiento con la meta de la vigencia. Hemos venido ejecutando la fase tres (3) de Implementación y seguimiento de la estrategia de acuerdo a las especificaciones técnicas.

Código	Nombre Indicador	Unidad	LB	FC	Sentido	Meta 20-23	Logro 2020	Logro 2021	Meta 2022	Logro diciembre	Logro Acumulado	Cumplimiento Anual	Avance Cuatrenio	Responsable Plan
1.2.1.7	Distrito Futuro para la transición como espacio de intervención urbanotecnológica diseñado, formulado e implementado	Número	NA	A	C	1	0	0,2	0,2	0,4	0,4	200%	40%	Departamento Administrativo de Planeación

#### Observaciones

Se avanzó en la consolidación del documento técnico de soporte, correspondiente a la etapa de formulación. En este sentido, se destaca del mismo la conceptualización del proyecto, la caracterización referente a las medidas de sostenibilidad y la matriz multicriterio para la selección del ámbito más adecuado y el esquema financiero que indica el retorno de la pre-inversión. \*\*Nota: La Dependencia Ajusta la Meta 2022.

Código	Nombre Indicador	Unidad	LB	FC	Sentido	Meta 20-23	Logro 2020	Logro 2021	Meta 2022	Logro diciembre	Logro Acumulado	Cumplimiento Anual	Avance Cuatrenio	Responsable Plan
1.2.1.8	Epicentro del Valle del Software creado	Número	ND	A	C	1	NA	NA	0,3	0,4	0,4	133,3%	40%	Secretaría de Desarrollo Económico

#### Observaciones

El Epicentro del Valle del Software es una estrategia que propende por la articulación de los distintos actores del ecosistema Ciencia, Tecnología, Innovación y Emprendimiento (CTI+E) de la ciudad, en aras de generar mayor valor económico para la ciudad y contribuir a la transformación de la vocación económica de Medellín a través de las economías del conocimiento. Es así como se conecta con estrategias como los Centros del Valle del Software (CVS) y la Red Futuro, generando sinergias que mejoran su cumplimiento. \*\*Nota: La Dependencia Ajusta la Meta 2022.

### Programa: 1.2.2 Economía creativa

#### Indicadores de Producto:

Código	Nombre Indicador	Unidad	LB	FC	Sentido	Meta 20-23	Logro 2020	Logro 2021	Meta 2022	Logro diciembre	Logro Acumulado	Cumplimiento Anual	Avance Cuatrenio	Responsable Plan
1.2.2.1	Emprendimientos de la industria creativa intervenidos	Número	175	NoA	C	290	50	89	80	80	219	100%	75,5%	Secretaría de Desarrollo Económico

#### Observaciones

Se llevó a cabo un plan de acompañamiento con las iniciativas de negocio de base tecnológica del sector creativo y cultural a través de la Ruta del Emprendimiento, los cuales fueron identificados en su nivel de avance, otorgándoles beneficios económicos para la ejecución de un plan de inversión que les permitió el crecimiento a 80 emprendimientos o empresas del sector creativo y cultural.



Código	Nombre Indicador	Unidad	LB	FC	Sentido	Meta 20-23	Logro 2020	Logro 2021	Meta 2022	Logro diciembre	Logro Acumulado	Cumplimiento Anual	Avance Cuatrenio	Responsable Plan
1.2.2.2	Laboratorio de innovación audiovisual creado e implementado	Porcentaje	NA	NoA	C	100	NA	44	34	34	78	100%	78%	Secretaría de Desarrollo Económico

#### Observaciones

Se realizaron actividades, talleres, asesorías en temáticas transversales para el sector creativo y cultural con emprendedores del sector audiovisual en el espacio diseñado para esto dentro del Centros del Valle del Software (CVS) de Manrique, el cual está dotado de herramientas tecnológicas para la realización de contenidos audiovisuales y gráficos, ejemplo de esto fue el taller de fotografía con el celular, generando conocimiento para realizar buenas tomas con el celular, edición básica y uso de apps para fotografía.

Código	Nombre Indicador	Unidad	LB	FC	Sentido	Meta 20-23	Logro 2020	Logro 2021	Meta 2022	Logro diciembre	Logro Acumulado	Cumplimiento Anual	Avance Cuatrenio	Responsable Plan
1.2.2.3	Distrito Creativo: Perpetuo Socorro implementado	Porcentaje	NA	NoA	C	100	NA	33	34	34	67	100%	67%	Secretaría de Desarrollo Económico

#### Observaciones

Estrategias a través de Ruta Naranja, que es el espacio propuesto para actividades del sector creativo y cultural en el Distrito Perpetuo Socorro, para ello se realizaron en Ruta Naranja actividades de etnografía para caracterizar la población del distrito creativo, espacios de georreferenciación, talleres, actividades de cultura con galerías de arte móviles, talleres de NFT, propiedad intelectual, bootcamps, invitando a diferentes actores de las industrias creativas y culturales.

Código	Nombre Indicador	Unidad	LB	FC	Sentido	Meta 20-23	Logro 2020	Logro 2021	Meta 2022	Logro diciembre	Logro Acumulado	Cumplimiento Anual	Avance Cuatrenio	Responsable Plan
1.2.2.4	Circuitos creativos de la ciudad declarados como Áreas de Desarrollo Naranja (ADN)	Número	1	NoA	C	3	NA	2	1	1	3	100%	100%	Secretaría de Desarrollo Económico

#### Observaciones

Se declara como Distrito Creativo una nueva área del Distrito Perpetuo Socorro, donde se fortalece aún más el sector para los emprendimientos creativos y se generan valiosas oportunidades para ellos.

Código	Nombre Indicador	Unidad	LB	FC	Sentido	Meta 20-23	Logro 2020	Logro 2021	Meta 2022	Logro diciembre	Logro Acumulado	Cumplimiento Anual	Avance Cuatrenio	Responsable Plan
1.2.2.5	Producciones audiovisuales incentivadas económicamente a través de la Comisión Fílmica de Medellín	Número	10	NoA	C	10	2	3	3	3	8	100%	80%	Comisión Fílmica - Secretaría de Desarrollo Económico

#### Observaciones

Logramos apoyar e incentivar las producciones audiovisuales incentivadas de: Flashlight, el Team y línea de tiempo; estas producciones vienen siendo apoyadas desde la vigencia anterior por el programa de Comisión Fílmica y finalmente recibieron el incentivo económicos por parte de la comisión fílmica durante la vigencia del 2022.

Código	Nombre Indicador	Unidad	LB	FC	Sentido	Meta 20-23	Logro 2020	Logro 2021	Meta 2022	Logro diciembre	Logro Acumulado	Cumplimiento Anual	Avance Cuatrenio	Responsable Plan
--------	------------------	--------	----	----	---------	------------	------------	------------	-----------	-----------------	-----------------	--------------------	------------------	------------------

1.2.2.6	Estrategia de cadena de valor diseñada e implementada	Porcentaje	NA	A	C	100	10	40	70	70	70	100%	70%	Secretaría de Cultura Ciudadana
---------	---	------------	----	---	---	-----	----	----	----	----	----	------	-----	---------------------------------

#### Observaciones

Realizamos acciones con un avance del 100%, entre ellas: desarrollo creativo de productos culturales para fortalecer la transformación digital de organizaciones del sector cultural mediante Estímulos de Arte y Cultura; talleres creativos en Acción Spoken Word para formar a estudiantes de colegios en herramientas de gestión y emprendimiento de productos culturales; y una ruta formativa y de acompañamiento de mentoría con WOM dirigida a artesanos, silletteros y grupos estratégicos.

Código	Nombre Indicador	Unidad	LB	FC	Sentido	Meta 20-23	Logro 2020	Logro 2021	Meta 2022	Logro diciembre	Logro Acumulado	Cumplimiento Anual	Avance Cuatrenio	Responsable Plan
--------	------------------	--------	----	----	---------	------------	------------	------------	-----------	-----------------	-----------------	--------------------	------------------	------------------

1.2.2.7	Ferias y/o mercados artesanales realizados	Número	55	NoA	C	55	17	14	12	15	46	125%	83,6%	Secretaría de Cultura Ciudadana
---------	--	--------	----	-----	---	----	----	----	----	----	----	------	-------	---------------------------------

#### Observaciones

En 2022, realizamos 15 ferias y/o mercados artesanales con un porcentaje de avance del 125%. Las acciones que llevamos a cabo, fueron en el espacio del Parque Bolívar, con un total de 4.009 artesanos beneficiados. Para los meses de julio y diciembre realizamos dos ferias. Estos mercados, se programan hace 49 años, y se articulan con actividades artísticas y culturales para promover la reactivación económica del sector y del parque, así como la divulgación del patrimonio cultural inmaterial. \*\*Nota: La Dependencia Ajusta la Meta 2022.

Código	Nombre Indicador	Unidad	LB	FC	Sentido	Meta 20-23	Logro 2020	Logro 2021	Meta 2022	Logro diciembre	Logro Acumulado	Cumplimiento Anual	Avance Cuatrenio	Responsable Plan
--------	------------------	--------	----	----	---------	------------	------------	------------	-----------	-----------------	-----------------	--------------------	------------------	------------------

1.2.2.8	Estrategia de reinversión y reactivación de la economía creativa de Medellín diseñada e implementada	Porcentaje	NA	A	C	100	0	33	66	66	66	100%	66%	Secretaría de Cultura Ciudadana
---------	--	------------	----	---	---	-----	---	----	----	----	----	------	-----	---------------------------------

#### Observaciones

Ejecutamos el plan de seguimiento y acompañamiento a Estímulos para el Arte y la Cultura; apoyamos el componente técnico del convenio de Comercialización de Ferias de Ciudad y el proyecto de internacionalización, para consolidar a Medellín como capital mundial de la Cultura. Así mismo, logramos realizar diferentes actividades de encuentro internacional con Corea del sur, New York, Canarias y Washington; y trabajamos con la ACI, para entablar alianzas estratégicas de internacionalización. Cumpliendo la meta del indicador en un 100%

### Programa: 1.2.3 Investigación, innovación y retos de ciudad

#### Indicadores de Producto:

Código	Nombre Indicador	Unidad	LB	FC	Sentido	Meta 20-23	Logro 2020	Logro 2021	Meta 2022	Logro diciembre	Logro Acumulado	Cumplimiento Anual	Avance Cuatrenio	Responsable Plan
1.2.3.1	Centros de innovación especializados para las áreas prioritizadas diseñados e implementados	Número	NA	NoA	C	7	NA	1,5	4,5	8,5	10	188,9%	142,9%	Secretaría de Desarrollo Económico

#### Observaciones

Logramos superar la meta de la vigencia con la creación de ocho 8,5 Nodos de Innovación Especializados (NIE), implementados al 100%, estos son: Seguridad, Servicios Públicos, Residuos sólidos, Salud, Educación, Movilidad, Contaminación, Cambio Climático y Agroindustria. Por medio de estos centros se busca el fortalecimiento del tejido empresarial que generen competitividad para la ciudad, según las áreas prioritizadas en la Política Pública de Desarrollo Económico, y que contribuya a la solución de retos de ciudad por el ecosistema de Ciencia, Tecnología, Innovación y Emprendimiento (CTI+E) y la ciudadanía. \*\*Nota: La Dependencia Ajusta la Meta 2022.

Código	Nombre Indicador	Unidad	LB	FC	Sentido	Meta 20-23	Logro 2020	Logro 2021	Meta 2022	Logro diciembre	Logro Acumulado	Cumplimiento Anual	Avance Cuatrenio	Responsable Plan
1.2.3.2	Plan de acción diseñado para que Medellín sea Distrito Especial de Ciencia, Tecnología e Innovación	Porcentaje	NA	A	C	100	15	50	80	100	100	125%	100%	Secretaría de Desarrollo Económico

#### Observaciones

La Ciudad de Medellín ha logrado la categoría de Distrito Especial de Ciencia, Tecnología e Innovación y con ello se inició el proceso de trámite legislativo requerido el proyecto de la Ley Orgánica. Se ha venido implementando desde la vigencia del 2022, el Plan de Acción con el propósito de contribuir a la formulación del Plan de Transición para la transformación administrativa a Distrito. Esto, atendiendo los lineamientos de la Ley 2286 de 2023 "Por medio de la cual se dictan disposiciones para el Distrito Especial de Ciencia, Tecnología e Innovación de Medellín". \*\*Nota: La Dependencia Ajusta la Meta 2022.

Código	Nombre Indicador	Unidad	LB	FC	Sentido	Meta 20-23	Logro 2020	Logro 2021	Meta 2022	Logro diciembre	Logro Acumulado	Cumplimiento Anual	Avance Cuatrenio	Responsable Plan
1.2.3.3	Proyectos diseñados y ejecutados del Plan CT+I vigente y futuro	Número	7	M	C	7	7	7	7	6	6	85,7%	71,4%	Ruta N

#### Observaciones

Se logró el diseño de los proyectos: Atracción de Organizaciones: generación empleos CTi, Encuentros I+D: espacios y charlas para crear un ecosistema, Innovación Social: acompañando a 13 emprendimiento para mejorar procesos digitales, Política Pública CTi: diseño y formulación Política CTi+, Financiación: mejoramiento Startups en fase de consolidación e Innovación Abierta: acompañamiento en generación de retos y soluciones innovadoras. Por incremento de costos, no se pudo mantener 7 proyectos

Código	Nombre Indicador	Unidad	LB	FC	Sentido	Meta 20-23	Logro 2020	Logro 2021	Meta 2022	Logro diciembre	Logro Acumulado	Cumplimiento Anual	Avance Cuatrenio	Responsable Plan
1.2.3.4	Emprendimientos sociales basados en CT+I acompañados a través de asesorías seguimiento o monitoreo	Número	ND	NoA	C	40	5	10	12	13	28	108,3%	70%	Ruta N

#### Observaciones

En el proceso de acompañamiento fue posible acompañar un emprendimiento adicional gracias a las gestiones de Ruta N y eficiencia presupuestales. Los procesos de acompañamiento a estos emprendimientos estuvieron enfocados a mejorar sus modelos de negocio a través de las siguientes estrategias: (i) Emprendimientos sociales fortalecidos a través del foco Migración Positiva - Yo creo, (ii) Emprendimientos sociales fortalecidos a través del foco Movilidad Incluyente y (iii) Emprendimientos sociales fortalecidos a través del foco Comunidades - Yo Creo.

#### Programa: 1.2.4 Cultura digital

##### Indicadores de Producto:

Código	Nombre Indicador	Unidad	LB	FC	Sentido	Meta 20-23	Logro 2020	Logro 2021	Meta 2022	Logro diciembre	Logro Acumulado	Cumplimiento Anual	Avance Cuatrenio	Responsable Plan
1.2.4.1	Plan de fortalecimiento del Programa Medellín Digital implementado	Porcentaje	NA	A	C	100	15	50	80	80	80	100%	80%	Secretaría de Desarrollo Económico

#### Observaciones

Se logran implementar actividades dentro del programa de Medellín Digital, que se traducen en servicios a la comunidad, como la ampliación de la cobertura en el servicio de internet wifi, fortalecimiento de las plataformas para que sea más fácil el acceso de la comunidad a los servicios de la Secretaría de Desarrollo Económico con el mejoramiento de su funcionalidad, se realizó una mejora en la imagen gráfica de las mismas y todos los programas de la Secretaría tienen una plataforma que permite tener al día los servicios prestados \*\*Nota: La Dependencia Ajusta la Meta 2022.

Código	Nombre Indicador	Unidad	LB	FC	Sentido	Meta 20-23	Logro 2020	Logro 2021	Meta 2022	Logro diciembre	Logro Acumulado	Cumplimiento Anual	Avance Cuatrenio	Responsable Plan
1.2.4.2	Espacios públicos con acceso a wifi gratuito	Número	302	A	C	402	302	332	372	380	380	102,2%	94,5%	Secretaría de Desarrollo Económico

#### Observaciones

Para la presente vigencia se lograron instalar 48 nuevos puntos wifi logrando cumplir la meta por encima de lo presupuestado. Esto gracias a la estrategia conjunta con los Centros del Valle del Software y la oportuna instalación de los puntos de acceso a internet gratuito por medio del aliado Tigo-UNE.

Código	Nombre Indicador	Unidad	LB	FC	Sentido	Meta 20-23	Logro 2020	Logro 2021	Meta 2022	Logro diciembre	Logro Acumulado	Cumplimiento Anual	Avance Cuatrenio	Responsable Plan
1.2.4.3	Plataforma de e-commerce Compra Local implementada	Porcentaje	NA	A	C	100	70	80	90	95	95	105,6%	95%	Secretaría de Desarrollo Económico

#### Observaciones

Permanentemente se trabaja en el mejoramiento de la plataforma web de la estrategia Compra Hecho en Medellín, donde el presente año se realizó un rediseño del sitio web, mejorando la experiencia de usuario, se optimizó el tiempo de carga de la página, se implementó el certificado de seguridad para una navegación segura, entre otras acciones constantes que permitieron un avance significativo de la página web.

Código	Nombre Indicador	Unidad	LB	FC	Sentido	Meta 20-23	Logro 2020	Logro 2021	Meta 2022	Logro diciembre	Logro Acumulado	Cumplimiento Anual	Avance Cuatrenio	Responsable Plan
1.2.4.4	Ventas generadas a través de la plataforma Compra Local	Millones de pesos	NA	NoA	C	1.080	144	735,443	150	801,136	1.680,579	534,1%	155,6%	Secretaría de Desarrollo Económico

#### Observaciones

La sobre ejecución se debe al desarrollo de estrategias comerciales de marketing digital, pauta en canales regionales y emisoras, pauta en el Metro de Medellín a través de cuñas, vallas y paraderos de buses, redes sociales, participación de emprendedores y empresarios en actividades y ferias presenciales, entre otras que apuntaron a posicionar la estrategia. \*\*Nota: La Dependencia Ajusta la Meta 2022.

Código	Nombre Indicador	Unidad	LB	FC	Sentido	Meta 20-23	Logro 2020	Logro 2021	Meta 2022	Logro diciembre	Logro Acumulado	Cumplimiento Anual	Avance Cuatrenio	Responsable Plan
1.2.4.5	Biblioteca digital de Medellín implementada: fase 1 a 3	Porcentaje	NA	NoA	C	70	0	22	20	23,7	45,7	118,5%	65,3%	Biblioteca Pública Piloto

#### Observaciones

Con un proceso circular, avanzamos el 23.7% en las 3 fases: 1. Diseño, 2. Construcción y 3. Socialización, con estrategias de diseño basadas en la experiencia de usuario, Cosmoteca LaPiloto, es un espacio de generación, circulación e intercambio de conocimiento que busca: i) eliminar barreras de acceso al conocimiento en línea, ii) digitalizar, sistematizar y divulgar el patrimonio y iii) iteración de nuevos servicios bibliotecarios de base digital: <https://cosmoteca.gov.co/home> \*\*Nota: La Dependencia Ajusta la Meta 2022.

### Componente: 1.3 Productividad, competitividad e internacionalización

#### Indicadores de Resultado:

Código	Nombre Indicador	Unidad	LB	FC	Sentido	Meta 20-23	Logro 2020	Logro 2021	Meta 2022	Logro diciembre	Logro Acumulado	Cumplimiento Anual	Avance Cuatrenio	Responsable Plan
1.3.1	Productores agroindustriales con acceso y articulación a sistemas de información digital	Porcentaje	NA	A	C	50	12	30	40	30	30	75%	60%	Secretaría de Desarrollo Económico

#### Observaciones

De acuerdo al cronograma de ejecuciones del Programa Agropecuario Municipal - PAM, el componente Tics se llevará a cabo durante la vigencia 2023, según la agenda del Plan de Extensión Agropecuaria, para lo cual se concertó la implementación de estrategias de ejecución de forma colectiva y/o individual en los 5 corregimientos.

Código	Nombre Indicador	Unidad	LB	FC	Sentido	Meta 20-23	Logro 2020	Logro 2021	Meta 2022	Logro diciembre	Logro Acumulado	Cumplimiento Anual	Avance Cuatrenio	Responsable Plan
1.3.2	Empresas que accedieron a mercados internacionales como resultado del acompañamiento en procesos de internacionalización	Número	NA	NoA	C	150	14	20	78	78	112	100%	74,7%	Secretaría de Desarrollo Económico

#### Observaciones

Logramos dar cumplimiento a las metas de asistencia técnica empresarial con los procesos de capacitación, formación, estrategias para el acceso a mercados y de participación en ruedas de negocios internacionales. \*\*Nota: La Dependencia Ajusta la Meta 2022.

Código	Nombre Indicador	Unidad	LB	FC	Sentido	Meta 20-23	Logro 2020	Logro 2021	Meta 2022	Logro diciembre	Logro Acumulado	Cumplimiento Anual	Avance Cuatrenio	Responsable Plan
1.3.3	Monto de inversión nacional y extranjera reportada para el desarrollo y la competitividad	Millones de USD	1.248	NoA	C	850	383,65	204,855	110	155,671	744,176	141,5%	87,6%	Agencia de Cooperación e Inversión de Medellín y el Área Metropolitana - ACI Medellín

#### Observaciones

El mayor logro se explica por la gestión de la ACI para atraer inversión, la reactivación económica y llegada de visitantes a la ciudad como destino de inversión. Las estrategias que han llevado al éxito de la atracción de inversión extranjera directa como establecimiento de conexiones con el inversionista y actores claves de la ciudad de acuerdo al sector económico al que pertenece, alineando el proyecto que se quiere implementar en el territorio y la articulación con el conglomerado público. \*\*Nota: La Dependencia Ajusta la Meta 2022.

Código	Nombre Indicador	Unidad	LB	FC	Sentido	Meta 20-23	Logro 2020	Logro 2021	Meta 2022	Logro diciembre	Logro Acumulado	Cumplimiento Anual	Avance Cuatrenio	Responsable Plan
1.3.4	Monto de cooperación técnica y financiera nacional e internacional recibida	Millones de USD	37,3	NoA	C	30	4,99	8,319	7	7,435	20,744	106,2%	69,1%	Agencia de Cooperación e Inversión de Medellín y el Área Metropolitana - ACI Medellín

#### Observaciones

Se superó la meta prevista para la vigencia, se concretaron importantes oportunidades de cooperación para la ciudad apoyadas por la ACI Medellín como son: Mejorando la resiliencia urbana a través de la protección de seguros contra riesgos climáticos y desastres naturales en Medellín, el Programa de Jóvenes Resilientes y los proyectos asociados al desarrollo rural sostenible apoyados por la FAO. Todos estos proyectos son de importantes montos de cooperación para la ejecución en el Distrito. \*\*Nota: La Dependencia Ajusta la Meta 2022.

Código	Nombre Indicador	Unidad	LB	FC	Sentido	Meta 20-23	Logro 2020	Logro 2021	Meta 2022	Logro diciembre	Logro Acumulado	Cumplimiento Anual	Avance Cuatrenio	Responsable Plan
1.3.5	Empresas que al terminar su acompañamiento incorporaron procesos estandarizados que mejoraron su productividad	Porcentaje	ND	M	C	80	80	80	80	80	80	100%	75%	Secretaría de Desarrollo Económico

#### Observaciones

El 80 % de las empresas acompañadas en los diferentes programas de fortalecimiento empresarial mejoraron su productividad. Los factores considerados para medir el mejoramiento en la productividad fueron las ventas, los nuevos empleos generados, margen de utilidad, tiempos en los procesos internos, número de clientes.



Código	Nombre Indicador	Unidad	LB	FC	Sentido	Meta 20-23	Logro 2020	Logro 2021	Meta 2022	Logro diciembre	Logro Acumulado	Cumplimiento Anual	Avance Cuatrenio	Responsable Plan
1.3.6	Densidad empresarial (Empresas por cada 1000 habitantes)	Tasa por 1.000	43,1	A	C	47	ND	38,5	41	42,4	42,4	103,4%	90,2%	Secretaría de Desarrollo Económico

#### Observaciones

Luego del cierre de 8.872 empresas en 2020, la ciudad ha experimentado un auge económico reflejado en una mayor confianza de inversionistas y un comportamiento favorable del mercado laboral. En 2021 se crearon 7.706 empresas que si bien no permitió recuperar el número de empresas que se tenía en 2019, si mostró una senda de recuperación económica. Para 2020 se crearon 9.145 empresas, con lo que se logra el mayor número de empresas (110.843) que permite tener un indicador favorable.

Código	Nombre Indicador	Unidad	LB	FC	Sentido	Meta 20-23	Logro 2020	Logro 2021	Meta 2022	Logro diciembre	Logro Acumulado	Cumplimiento Anual	Avance Cuatrenio	Responsable Plan
1.3.7	Mipymes que crearon o fortalecieron sus capacidades de innovación en sus etapas de desarrollo	Número	ND	NoA	C	1.800	420	517	485	486	1.423	100,2%	79,1%	Secretaría de Desarrollo Económico

#### Observaciones

Por medio de los programas de Enplanta, Desarrollo de proveedores, Gestores de sostenibilidad y Encadenamientos productivos se logró acompañar 486 empresas y emprendimientos, por medio de formación, capacitaciones y asistencia técnica mejorando la competitividad y fortalecer sus capacidades para ser más rentables, eficientes y sostenibles en el mercado \*\*Nota: La Dependencia Ajusta la Meta 2022.

Código	Nombre Indicador	Unidad	LB	FC	Sentido	Meta 20-23	Logro 2020	Logro 2021	Meta 2022	Logro diciembre	Logro Acumulado	Cumplimiento Anual	Avance Cuatrenio	Responsable Plan
1.3.8	Emprendimientos que crearon o fortalecieron sus capacidades de innovación en sus etapas de desarrollo	Número	ND	NoA	C	800	105	282	275	280	667	101,8%	83,4%	Secretaría de Desarrollo Económico

#### Observaciones

Por los programas Centros del Valle del Software, Capital Semilla, Kaisen y Épica se logro una sobre ejecución. Se desarrollaron estrategias de acompañamiento a emprendedores y empresarios en temáticas específicas de innovación, a través de la transferencia de conocimiento experto, acompañamiento e intervención de manera cercana y apadrinamiento además se realizaron actividades y talleres en los programas que se ofrecieron a la ciudadanía desde la oferta de Centros del Valle del Software (CVS). \*\*Nota: La Dependencia Ajusta la Meta 2022.

Código	Nombre Indicador	Unidad	LB	FC	Sentido	Meta 20-23	Logro 2020	Logro 2021	Meta 2022	Logro diciembre	Logro Acumulado	Cumplimiento Anual	Avance Cuatrenio	Responsable Plan
1.3.9	Capital Inteligente conectado per cápita (acumulado) - Medellín	Pesos Colombiano	618.872	A	C	906.872	619.177	638.042	734.072	769.597	769.597	104,8%	84,9%	Ruta N

#### Observaciones

Realizamos la actualización de Inversometro de la ciudad donde alcanzamos un Capital Inteligente conectado per cápita (acumulado) - Medellín de \$769.597 calculado con una población de 2.376.337 habitantes para Medellín.

Código	Nombre Indicador	Unidad	LB	FC	Sentido	Meta 20-23	Logro 2020	Logro 2021	Meta 2022	Logro diciembre	Logro Acumulado	Cumplimiento Anual	Avance Cuatrenio	Responsable Plan
--------	------------------	--------	----	----	---------	------------	------------	------------	-----------	-----------------	-----------------	--------------------	------------------	------------------

1.3.10	Facturación por Innovación - Valle de Aburrá	Porcentaje	32	M	C	33	32	37,25	33	55	55	166,7%	94,1%	Ruta N
--------	--	------------	----	---	---	----	----	-------	----	----	----	--------	-------	--------

#### Observaciones

En la ciudad alcanzamos un 55% de Facturación por Innovación y el resultado se certifica a través de la última encuesta de innovación de la ciudad entregada por el Centro Nacional de Consultoría (CNC). Para el 2022 tuvo un mejor desempeño de acuerdo al aumento de la inversión de las empresas y el sector público en actividades de innovación.

Código	Nombre Indicador	Unidad	LB	FC	Sentido	Meta 20-23	Logro 2020	Logro 2021	Meta 2022	Logro diciembre	Logro Acumulado	Cumplimiento Anual	Avance Cuatrenio	Responsable Plan
--------	------------------	--------	----	----	---------	------------	------------	------------	-----------	-----------------	-----------------	--------------------	------------------	------------------

1.3.11	Ocupación hotelera de la ciudad reportada	Porcentaje	3,3	A	C	63	26,36	76,3	65	77,05	77,05	118,5%	122,3%	Secretaría de Desarrollo Económico
--------	---	------------	-----	---	---	----	-------	------	----	-------	-------	--------	--------	------------------------------------

#### Observaciones

Se supera la meta definida, por exitoso proceso de reactivación económica de la ciudad post Covid-19. Para el caso del sector comercio, industria y turismo; se demostró la capacidad para retomar las actividades sociales y económicas, acatando condiciones de bioseguridad y a nivel de ciudadanos, esquemas de vacunación completos y promoción de estrategias de ciudad promocionadas por el Distrito para atraer turistas que sólo en diciembre registró el ingreso de 155.343, un 63,3% más que en 2019. \*\*Nota: La Dependencia Ajusta la Meta 2022.

Código	Nombre Indicador	Unidad	LB	FC	Sentido	Meta 20-23	Logro 2020	Logro 2021	Meta 2022	Logro diciembre	Logro Acumulado	Cumplimiento Anual	Avance Cuatrenio	Responsable Plan
--------	------------------	--------	----	----	---------	------------	------------	------------	-----------	-----------------	-----------------	--------------------	------------------	------------------

1.3.12	Monto generado por las alianzas público privadas y con la sociedad civil para el desarrollo	Millones de USD	419	M	C	288,3	388,44	213,173	288,3	163,111	163,111	56,6%	66,3%	Agencia de Cooperación e Inversión de Medellín y el Área Metropolitana - ACI Medellín
--------	---	-----------------	-----	---	---	-------	--------	---------	-------	---------	---------	-------	-------	---

#### Observaciones

Los factores que incidieron el bajo logro del indicador fué la competencia de otros países, conflictos internacionales como el conflicto en Ucrania, cambios en políticas gubernamentales, efectos colaterales del COVID que aún se ven reflejados en el incremento de precios de insumos del sector construcción; desacelerando el desarrollo de proyectos de infraestructura. En IED se lograron USD 155.67 millones y en cooperación técnica y financiera nacional e internacional se alcanzó USD 7,43 millones.

Código	Nombre Indicador	Unidad	LB	FC	Sentido	Meta 20-23	Logro 2020	Logro 2021	Meta 2022	Logro diciembre	Logro Acumulado	Cumplimiento Anual	Avance Cuatrenio	Responsable Plan
--------	------------------	--------	----	----	---------	------------	------------	------------	-----------	-----------------	-----------------	--------------------	------------------	------------------

1.3.13	Mipymes que mejoraron su competitividad a partir de la adopción de procesos de transformación digital	Porcentaje	ND	M	C	50	50	50	50	50	50	100%	75%	Secretaría de Desarrollo Económico
--------	---	------------	----	---	---	----	----	----	----	----	----	------	-----	------------------------------------

#### Observaciones

Para el cumplimiento del indicador se aplicó un test de madurez digital a las mipymes acompañadas enfocado en evaluar las dimensiones trabajadas a decir: Cultura organizacional, mercadeo y ventas, operación- prestación de servicios, visión estratégica, infraestructura tecnológica, dimensiones que se evaluaron al iniciar el acompañamiento, permitiendo así evaluar las mejoras en materia de competitividad de estas empresas

Código	Nombre Indicador	Unidad	LB	FC	Sentido	Meta 20-23	Logro 2020	Logro 2021	Meta 2022	Logro diciembre	Logro Acumulado	Cumplimiento Anual	Avance Cuatrenio	Responsable Plan
1.3.14	Inversión atraída para MiPymes con potencial de crecimiento	Millones de USD	ND	A	C	500	NA	NA	0	NA	NA	NA	NA	Secretaría de Desarrollo Económico

#### Observaciones

Este indicador no cuenta con meta programada para el año 2022

### Programa: 1.3.1 Transformación digital de la economía

#### Indicadores de Producto:

Código	Nombre Indicador	Unidad	LB	FC	Sentido	Meta 20-23	Logro 2020	Logro 2021	Meta 2022	Logro diciembre	Logro Acumulado	Cumplimiento Anual	Avance Cuatrenio	Responsable Plan
1.3.1.1	Mipymes acompañadas en la adopción de procesos de transformación digital	Número	259	NoA	C	1.281	200	390	390	443	1.033	113,6%	80,6%	Secretaría de Desarrollo Económico

#### Observaciones

Se tienen 443 empresas acompañadas por Soy MiPymes Digital y por Ruta N, recibieron transferencia de conocimiento y desarrollo de capacidades en torno a procesos de transformación digital y adopción de herramientas digitales para mejorar la productividad y competitividad de sus empresas en el marco de la economía digital y las capacidades que esta apuesta requiere. Previendo los niveles de deserción y negociaciones que beneficiaron el costo y economía de escala se logró sobre pasar la meta. \*\*Nota: La Dependencia Ajusta la Meta 2022.

Código	Nombre Indicador	Unidad	LB	FC	Sentido	Meta 20-23	Logro 2020	Logro 2021	Meta 2022	Logro diciembre	Logro Acumulado	Cumplimiento Anual	Avance Cuatrenio	Responsable Plan
1.3.1.2	Transformación digital del Banco de los Pobres ejecutada	Porcentaje	NA	A	C	100	NA	20	80	80	80	100%	80%	Secretaría de Desarrollo Económico

#### Observaciones

El aplicativo fue entregado, este proceso hace parte de la transformación digital y consiste en acercar la oferta del Banco a los ciudadanos de una manera dinámica y tecnológica. Esta herramienta ofrecerá la facilidad a usuarios de acceder a nuestros créditos a través de un clic. Se están realizando pruebas en el GATEWAY - máquina virtual que permitirá la conexión entre tableros, aplicativo y la página web, esto con el fin de actualizar información de la página web, sin tener que hacerlo manual. \*\*Nota: La Dependencia Ajusta la Meta 2022.

Código	Nombre Indicador	Unidad	LB	FC	Sentido	Meta 20-23	Logro 2020	Logro 2021	Meta 2022	Logro diciembre	Logro Acumulado	Cumplimiento Anual	Avance Cuatrenio	Responsable Plan
1.3.1.3	Observatorio de Desarrollo económico creado e implementado	Porcentaje	NA	A	C	100	50	70	85	85	85	100%	85%	Secretaría de Desarrollo Económico

#### Observaciones

Desde la creación del Observatorio de Desarrollo Económico hemos venido avanzando en la estandarización de los procesos de consolidación de la información económica y estadística de interés de la Ciudad y de manera simultánea, a través de su sitio web, se ha venido enriqueciendo el número de publicaciones con documentos de estudios de mercado de los sectores económicos en Medellín. <https://ode.medellindigital.gov.co/>

**Programa: 1.3.2 Internacionalización empresarial****Indicadores de Producto:**

Código	Nombre Indicador	Unidad	LB	FC	Sentido	Meta 20-23	Logro 2020	Logro 2021	Meta 2022	Logro diciembre	Logro Acumulado	Cumplimiento Anual	Avance Cuatrenio	Responsable Plan
1.3.2.1	Empresas intervenidas en procesos de internacionalización	Número	NA	NoA	C	500	50	98	190	243	391	127,9%	78,2%	Secretaría de Desarrollo Económico

**Observaciones**

Finalizó el proceso de acompañamiento en internacionalización con Ruta N y Asociación Nacional de Comercio Exterior (ANALDEX) con los conceptos básicos para la internacionalización empresarial, y para la formulación del plan exportador para entregar los lineamientos para el ingreso asertivo en mercados internacionales. La sobreejecución fue el resultado de negociación de costos para más empresas intervenidas por los aliados. \*\*Nota: La Dependencia Ajusta la Meta 2022.

Código	Nombre Indicador	Unidad	LB	FC	Sentido	Meta 20-23	Logro 2020	Logro 2021	Meta 2022	Logro diciembre	Logro Acumulado	Cumplimiento Anual	Avance Cuatrenio	Responsable Plan
1.3.2.2	Empresas exportadoras acompañadas que acceden a más mercados	Porcentaje	NA	M	C	20	6	20	23	23	23	115%	61,3%	Secretaría de Desarrollo Económico

**Observaciones**

Se llega al porcentaje porque 56 empresas de las 243 empresas exportadoras acompañadas que acceden a más mercados como resultado del acompañamiento en procesos de internacionalización, que incluyeron procesos de formación y capacitación en internacionalización y comercio exterior, y la participación en actividades de conexión internacional como la Macrorrueda 90 de Procolombia, cuatro ruedas de negocios en la plataforma Econexia de Corferias, Softic 5.0 de Fedesoft, entre otras, que posibilitaron el contacto con potenciales clientes internacionales. \*\*Nota: La Dependencia Ajusta la Meta 2022.

Código	Nombre Indicador	Unidad	LB	FC	Sentido	Meta 20-23	Logro 2020	Logro 2021	Meta 2022	Logro diciembre	Logro Acumulado	Cumplimiento Anual	Avance Cuatrenio	Responsable Plan
1.3.2.3	Gestiones encaminadas a fortalecer la presencia de zonas francas para atraer y retener la inversión extranjera directa	Porcentaje	NA	NoA	C	100	10	35	35	34,99	79,99	100%	80%	Agencia de Cooperación e Inversión de Medellín y el Área Metropolitana - ACI Medellín

**Observaciones**

Se cumplió con la meta definida para la vigencia, a través de la estrategia de: - Promoción del régimen franco en los eventos ¿Por qué Medellín? - Ofrecer orientación a potenciales inversionistas que cumplan los requisitos para convertirse en zona franca

**Programa: 1.3.3 Muévete a Medellín****Indicadores de Producto:**

Código	Nombre Indicador	Unidad	LB	FC	Sentido	Meta 20-23	Logro 2020	Logro 2021	Meta 2022	Logro diciembre	Logro Acumulado	Cumplimiento Anual	Avance Cuatrenio	Responsable Plan
1.3.3.1	Nuevas inversiones y reinversiones nacionales y extranjeras realizadas para el desarrollo y la competitividad	Número	118	NoA	C	90	19	22	20	24	65	120%	72,2%	Agencia de Cooperación e Inversión de Medellín y el Área Metropolitana - ACI Medellín

#### Observaciones

Se cumple a la estrategia de seguimiento y ejecución a las oportunidades mapeadas desde el proceso de Conocimiento e Innovación se realiza lo siguiente: (i) generación de alertas de inversión, (ii) reporte de relaciones locales e internacionales, (iii) gestión de oportunidades con el inversionista, (iv) maduración del contacto, (v) gestión de proyectos para apoyar el asentamiento de la empresa en el territorio. Esta estrategia es revisada cada 15 días. \*\*Nota: La Dependencia Ajusta la Meta 2022.

Código	Nombre Indicador	Unidad	LB	FC	Sentido	Meta 20-23	Logro 2020	Logro 2021	Meta 2022	Logro diciembre	Logro Acumulado	Cumplimiento Anual	Avance Cuatrenio	Responsable Plan
1.3.3.2	Eventos ¿Por qué Medellín? realizados con empresarios nacionales y/o internacionales	Número	29	NoA	C	20	3	6	5	11	20	220%	100%	Agencia de Cooperación e Inversión de Medellín y el Área Metropolitana - ACI Medellín

#### Observaciones

La superación de la meta se da gracias al buen relacionamiento con aliados en las geografías priorizadas para el desarrollo de los eventos. En 2022 la ACI fue invitada a presentar las ventajas competitivas del territorio en eventos presenciales o virtuales y agendas uno a uno, por lo que se superó la meta. Estas invitaciones son variables cada año, pero se consideran escenarios estratégicos para visibilizar a Medellín ante empresarios e inversionistas extranjeros. \*\*Nota: La Dependencia Ajusta la Meta 2022.

Código	Nombre Indicador	Unidad	LB	FC	Sentido	Meta 20-23	Logro 2020	Logro 2021	Meta 2022	Logro diciembre	Logro Acumulado	Cumplimiento Anual	Avance Cuatrenio	Responsable Plan
1.3.3.3	Aportes de paisas en el exterior, que contribuyan al fortalecimiento de las apuestas de desarrollo local	Número	57	NoA	C	40	6	11	12	12	29	100%	72,5%	Agencia de Cooperación e Inversión de Medellín y el Área Metropolitana - ACI Medellín

#### Observaciones

A través de la red de antioqueños en el exterior, Sos Paisa, la diáspora paisa en el exterior aporta al desarrollo de la ciudad, mediante transferencia de conocimientos, donaciones filantrópicas y ejercicios de lobby e incidencia política. Este año se contó con el aporte de 12 paisas que viven en el exterior en países como Estados Unidos, Australia Canadá, España, Malasia y Alemania, ellos aportaron sus conocimientos y experiencias por medio de charlas, lives y podcast.

Código	Nombre Indicador	Unidad	LB	FC	Sentido	Meta 20-23	Logro 2020	Logro 2021	Meta 2022	Logro diciembre	Logro Acumulado	Cumplimiento Anual	Avance Cuatrenio	Responsable Plan
1.3.3.4	Acciones de cooperación sur-sur en las cuales Medellín comparte sus buenas prácticas	Número	25	NoA	C	26	4	10	8	9	23	112,5%	88,5%	Agencia de Cooperación e Inversión de Medellín y el Área Metropolitana - ACI Medellín

#### Observaciones

El logro se debe a la promoción del distrito, aliados y proyectos durante el evento Medellín. Acciones de cooperación sur – sur con diferentes aliados que se materializaron en el 2022, la participación del alcalde y su gabinete en eventos de carácter internacional donde la ciudad se da a conocer y promueve sus buenas practicas de ciudad, lo que se materializa en ofertar cooperación con los aliados del sur y la participación de Medellín en las redes de ciudad como: C40, ICLEI, CIDEU, AICE.

Código	Nombre Indicador	Unidad	LB	FC	Sentido	Meta 20-23	Logro 2020	Logro 2021	Meta 2022	Logro diciembre	Logro Acumulado	Cumplimiento Anual	Avance Cuatrenio	Responsable Plan
1.3.3.5	Proyectos impactados por las acciones de cooperación para la ciudad y su área de influencia	Número	81	NoA	C	75	17	24	18	22	63	122,2%	84%	Agencia de Cooperación e Inversión de Medellín y el Área Metropolitana - ACI Medellín

#### Observaciones

Este indicador registra un cumplimiento superior al 100%, lo cual es resultado de la gestión para atracción de cooperación desarrollada desde la ACI Medellín. El indicador se cubre por encima del 100% debido a que se concretaron muchos proyectos (más de los proyectados) por la reactivación de las relaciones internacionales luego de la pandemia del COVID-19. \*\*Nota: La Dependencia Ajusta la Meta 2022.

### Programa: 1.3.4 Reactivación y transformación del sector turístico Pos-COVID-19

#### Indicadores de Producto:

Código	Nombre Indicador	Unidad	LB	FC	Sentido	Meta 20-23	Logro 2020	Logro 2021	Meta 2022	Logro diciembre	Logro Acumulado	Cumplimiento Anual	Avance Cuatrenio	Responsable Plan
1.3.4.1	Unidad de inteligencia turística constituida	Porcentaje	NA	NoA	C	100	20	30	25	25	75	100%	75%	Secretaría de Desarrollo Económico

#### Observaciones

Se cumple la meta prevista, avanzando en la constitución del 75% de la Unidad de Inteligencia Turística; esto, gracias al direccionamiento estratégico de la subsecretaria de Turismo, el conocimiento y experiencia de la dependencia que permitió la continuidad del proceso iniciado en 2020 con el apoyo del Aliado Colegio Mayor, el cual sumo a este proceso dedicación técnica especializada acorde con su reconocida idoneidad, amplio conocimiento del sector turístico y sinergia interinstitucional.



Código	Nombre Indicador	Unidad	LB	FC	Sentido	Meta 20-23	Logro 2020	Logro 2021	Meta 2022	Logro diciembre	Logro Acumulado	Cumplimiento Anual	Avance Cuatrenio	Responsable Plan
1.3.4.2	Empresas de la cadena de valor del turismo acompañadas en sus procesos de gestión	Número	NA	NoA	C	1.000	147	353	300	376	876	125,3%	87,6%	Secretaría de Desarrollo Económico

#### Observaciones

El mayor resultado es gracias al interés de empresas en procesos de formación como formulación de proyectos, accesibilidad, tecnología, sostenibilidad, productos y Kaisen para redes de turismo. Además, la jornada Ruta de la Competitividad acercó a empresas y emprendimientos desde distintas instancias de operación empresarial: Cámara de Comercio, PROCOLOMBIA, Gobernación de Antioquia, Bureau, ANATO, COTELCO y se vinculó instituciones académicas como Colegio Mayor, EAFIT y Poli Grancolombiano.

Código	Nombre Indicador	Unidad	LB	FC	Sentido	Meta 20-23	Logro 2020	Logro 2021	Meta 2022	Logro diciembre	Logro Acumulado	Cumplimiento Anual	Avance Cuatrenio	Responsable Plan
1.3.4.3	Portal transaccional del sector turístico implementado	Número	0	NoA	C	1	1	NA	0	NA	1	NA	100%	Secretaría de Desarrollo Económico

#### Observaciones

Logramos cumplir la meta de este indicador durante la vigencia del 2020. El portal transaccional fue puesto en funcionamiento con la gestión de la vigencia anterior. Adicionalmente, se han continuado realizando acciones de vinculación y sostenimiento de las empresas que desean vincularse. Contribuyendo así, con las empresas y/o prestadores de la cadena de valor del turismo acompañadas a través de procesos de gestión y fortalecimiento empresarial.

Código	Nombre Indicador	Unidad	LB	FC	Sentido	Meta 20-23	Logro 2020	Logro 2021	Meta 2022	Logro diciembre	Logro Acumulado	Cumplimiento Anual	Avance Cuatrenio	Responsable Plan
1.3.4.4	Actualización operativa tecnológica de Plaza Mayor lograda	Porcentaje	NA	NoA	C	100	NA	NA	85	85	85	100%	85%	Plaza Mayor

#### Observaciones

Hemos finalizado con la implementación de cuatro proyectos orientados al cumplimiento del indicador de renovación tecnológica (Renovación del sistema de control de accesos e iluminación, Planimetría y modelación BIM (Boulding Información Modeling), Sistematización y mejora de los procesos de gestión documental y firma electrónica y Restructuración de procesos de información del Sector Gobierno ), los cuales representan el 100% de la meta establecida para el año 2022. \*\*Nota: La Dependencia Ajusta la Meta 2022.

Código	Nombre Indicador	Unidad	LB	FC	Sentido	Meta 20-23	Logro 2020	Logro 2021	Meta 2022	Logro diciembre	Logro Acumulado	Cumplimiento Anual	Avance Cuatrenio	Responsable Plan
1.3.4.5	Empleados del turismo beneficiados con recursos del fondo de fomento a la industria turística	Número	NA	NoA	C	4.894	662	1.126	1.600	1.655	3.443	103,4%	70,4%	Secretaría de Desarrollo Económico

#### Observaciones

Se supera la meta debido a: promoción y lanzamiento de la convocatoria para la presentación de proyectos con mayor tiempo de antelación, mayor número de medios de divulgación y la vinculación de las empresas del sector turístico que participaban de las formaciones en proyectos, así mismo se habilitó la categoría eventos, la cual permitió una buena participación de operadores del sector turístico y subsectores de la cadena de valor del turismo en el Programa de Fomento a la Industria Turística. \*\*Nota: La Dependencia Ajusta la Meta 2022.

Código	Nombre Indicador	Unidad	LB	FC	Sentido	Meta 20-23	Logro 2020	Logro 2021	Meta 2022	Logro diciembre	Logro Acumulado	Cumplimiento Anual	Avance Cuatrenio	Responsable Plan
1.3.4.6	Estímulos otorgados con recursos del fondo de fomento a la industria turística	Número	NA	NoA	C	90	14	40	20	37	91	185%	101,1%	Secretaría de Desarrollo Económico

#### Observaciones

Se supera la meta debido a: la promoción y lanzamiento de la convocatoria para la presentación de proyectos con mayor tiempo de antelación, mayor número de medios de divulgación y la vinculación de empresas del sector turístico que participaban de las formaciones en proyectos, así mismo se habilitó la categoría Eventos, la cual permitió una buena participación de operadores del sector turístico y subsectores de la cadena de valor del turismo en el Programa de Fomento a la Industria Turística. \*\*Nota: La Dependencia Ajusta la Meta 2022.

### Programa: 1.3.5 Dinamización economías tradicionales

#### Indicadores de Producto:

Código	Nombre Indicador	Unidad	LB	FC	Sentido	Meta 20-23	Logro 2020	Logro 2021	Meta 2022	Logro diciembre	Logro Acumulado	Cumplimiento Anual	Avance Cuatrenio	Responsable Plan
1.3.5.1	Empresas creadas en economía social y solidaria	Número	ND	A	C	40	NA	20	30	30	30	100%	75%	Secretaría de Desarrollo Económico

#### Observaciones

Se cumple el indicador con la Selección y creación de 10 nuevos emprendimientos para un acumulado de 30 emprendimientos del sector social y solidario quienes reciben acompañamiento en temas jurídicos, comerciales, innovación, seguridad y salud en el trabajo, contables y financieros, administrativos y economía social y solidaria

Código	Nombre Indicador	Unidad	LB	FC	Sentido	Meta 20-23	Logro 2020	Logro 2021	Meta 2022	Logro diciembre	Logro Acumulado	Cumplimiento Anual	Avance Cuatrenio	Responsable Plan
1.3.5.2	Emprendimientos acompañados para el mejoramiento de su capacidad empresarial, a través de los CEDEZOS	Número	2.183	NoA	C	4.000	622	1.606	1.400	1.641	3.869	117,2%	96,7%	Secretaría de Desarrollo Económico

#### Observaciones

Debido a las acciones masivas de sensibilización de la estrategia Centros del Valle Software, se logró identificar emprendedores pertenecientes a la economía tradicional que necesitaban acompañamiento para el fortalecimiento empresarial; Esto permitió que en las comunas y corregimientos del Distrito, se realizara un acompañamiento a un mayor número de emprendedores que accedieron a la oferta institucional a través del componente de dinamización de economías tradicionales. \*\*Nota: La Dependencia Ajusta la Meta 2022.

Código	Nombre Indicador	Unidad	LB	FC	Sentido	Meta 20-23	Logro 2020	Logro 2021	Meta 2022	Logro diciembre	Logro Acumulado	Cumplimiento Anual	Avance Cuatrenio	Responsable Plan
1.3.5.3	Ruedas de negocio realizadas, virtuales y/o presenciales, en el marco de la estrategia de acceso a mercados	Número	17	NoA	C	20	4	9	6	10	23	166,7%	115%	Secretaría de Desarrollo Económico

#### Observaciones

Ruedas de negocios realizadas: Procolombia, Starco, feria de las 2 ruedas, Feria de autopartes y Feria Empresarial CHM, Colombiamoda+Colombiatex, Business Deck, Softic, Econexia, Expomedeweed. La sobre ejecución se debió a estrategias implementadas para la reactivación económica postpandemia, donde la ciudad presentó un incremento significativo en atracción de eventos y ruedas de negocios nacionales e internacionales, permitiendo así la realización de más ruedas de negocios de las previstas. \*\*Nota: La Dependencia Ajusta la Meta 2022.

Código	Nombre Indicador	Unidad	LB	FC	Sentido	Meta 20-23	Logro 2020	Logro 2021	Meta 2022	Logro diciembre	Logro Acumulado	Cumplimiento Anual	Avance Cuatrenio	Responsable Plan
1.3.5.4	Emprendedores y empresas vinculadas a iniciativas de acceso a mercados	Número	160	NoA	C	200	58	431	200	566	1.055	283%	527,5%	Secretaría de Desarrollo Económico

#### Observaciones

El incremento significativo se debe a las estrategias implementadas en aras de la reactivación económica postpandemia, se están generando simultáneas ferias comerciales en beneficio de los emprendedores, adicional desde la estrategia de acceso a mercados se apoya la realización de diferentes ferias de otras dependencias de la Alcaldía de Medellín, lo que permite un incremento significativo en la participación de emprendedores en diferentes ferias y eventos comerciales. \*\*Nota: La Dependencia Ajusta la Meta 2022.

Código	Nombre Indicador	Unidad	LB	FC	Sentido	Meta 20-23	Logro 2020	Logro 2021	Meta 2022	Logro diciembre	Logro Acumulado	Cumplimiento Anual	Avance Cuatrenio	Responsable Plan
1.3.5.5	Distrito de la Diversidad creado e implementado	Porcentaje	NA	A	C	100	NA	52,5	100	76	76	76%	76%	Secretaría de Desarrollo Económico

#### Observaciones

Se inició proceso de priorización de actividades productivas con la población carcelaria y se avanza en la imagen corporativa para el distrito, no se logra con la meta porque no se cumple con la estrategia de socialización a las diferentes poblaciones y entidades del distrito de diversidad. \*\*Nota: La Dependencia Ajusta la Meta 2022.

Código	Nombre Indicador	Unidad	LB	FC	Sentido	Meta 20-23	Logro 2020	Logro 2021	Meta 2022	Logro diciembre	Logro Acumulado	Cumplimiento Anual	Avance Cuatrenio	Responsable Plan
1.3.5.6	Venteros informales sensibilizados con acciones de formalización empresarial	Número	ND	NoA	C	2.500	NA	1.385	1.115	1.283	2.668	115,1%	106,7%	Secretaría de Desarrollo Económico

#### Observaciones

Se realizaron actividades que permitieron acciones de formalización, de acuerdo a la ruta emprendedora para los venteros informales de la ciudad de Medellín. Al 31 de Diciembre a través de diferentes articulaciones se ha logrado ampliar el acompañamiento a 2.668/2500 venteros informales contribuyendo a su formalización empresarial, lo que representa un avance equivalente al 106.72% del cumplimiento de la meta para el cuatrienio. \*\*Nota: La Dependencia Ajusta la Meta 2022.

Código	Nombre Indicador	Unidad	LB	FC	Sentido	Meta 20-23	Logro 2020	Logro 2021	Meta 2022	Logro diciembre	Logro Acumulado	Cumplimiento Anual	Avance Cuatrenio	Responsable Plan
1.3.5.7	Estrategia de fortalecimiento de emprendimientos tradicionales y territoriales formulada e implementada	Porcentaje	NA	A	C	100	10	50	100	100	100	100%	100%	Secretaría de Desarrollo Económico

#### Observaciones

Se ha realizado consolidación de la estrategia de fortalecimiento para los emprendimientos tradicionales en el programa Centros del Valle del Software (CVS) logrando jornadas de acercamiento para el acompañamiento mediante el fortalecimiento empresarial a través del cumplimiento de los objetivos misionales del programa logrando que al 31 de Diciembre de 2022, se alcanzara la meta de la estrategia de fortalecimiento de emprendimientos tradicionales. \*\*Nota: La Dependencia Ajusta la Meta 2022.

Código	Nombre Indicador	Unidad	LB	FC	Sentido	Meta 20-23	Logro 2020	Logro 2021	Meta 2022	Logro diciembre	Logro Acumulado	Cumplimiento Anual	Avance Cuatrenio	Responsable Plan
1.3.5.8	Política Pública de lavaderos informales actualizada	Porcentaje	0	NoA	C	100	NA	40	40	40	80	100%	80%	Secretaría de Desarrollo Económico

#### Observaciones

Realizamos, mediante mesas de trabajo, la articulación con Departamento Administrativo de Planeación, Líderes del gremio de Lavaderos Informales, Empresas Públicas de Medellín (EPM), Concejo de Medellín y dependencias comprometidas del Distrito. \*\*Nota: La Dependencia Ajusta la Meta 2022.

Código	Nombre Indicador	Unidad	LB	FC	Sentido	Meta 20-23	Logro 2020	Logro 2021	Meta 2022	Logro diciembre	Logro Acumulado	Cumplimiento Anual	Avance Cuatrenio	Responsable Plan
1.3.5.9	Avance en la reforma de la Plaza José María Villa- Minorista	Porcentaje	ND	A	C	80	0	20	20	20	20	100%	25%	Gerencia del Centro

#### Observaciones

Emitimos el Decreto 0819 de 2022 con el modelo renovado de gestión para las cuatro plazas de mercado en el Distrito de Medellín. Además, durante los 3 años de gobierno, hemos llevado a cabo espacios de análisis con actores estratégicos como la Universidad San Buenaventura, la Junta Administradora Local de la Comuna 10, Comerca, entre otros, interesados en avanzar en los compromisos para la modernización de la Plaza José María Villa. \*\*Nota: La Dependencia Ajusta la Meta 2022.

Código	Nombre Indicador	Unidad	LB	FC	Sentido	Meta 20-23	Logro 2020	Logro 2021	Meta 2022	Logro diciembre	Logro Acumulado	Cumplimiento Anual	Avance Cuatrenio	Responsable Plan
1.3.5.10	Diseños para la modernización y reforma de la Placita de Flores	Porcentaje	0	A	C	100	0	30	30	30	30	100%	30%	Gerencia del Centro

#### Observaciones

Emitimos el Decreto 0819 de 2022 con el modelo renovado de gestión para las cuatro plazas de mercado en el Distrito de Medellín. Además, durante los 3 años de gobierno, acompañamos la caracterización social en la Placita de Flórez en articulación con la Agencia del Paisaje y el Patrimonio (APP) y la Fundación Ferrocarril de Antioquia; esta caracterización es un insumo fundamental para generar los diseños y los estudios técnicos correspondientes. \*\*Nota: La Dependencia Ajusta la Meta 2022.

### Programa: 1.3.6 Financiación e inversión para el desarrollo y la innovación

#### Indicadores de Producto:

Código	Nombre Indicador	Unidad	LB	FC	Sentido	Meta 20-23	Logro 2020	Logro 2021	Meta 2022	Logro diciembre	Logro Acumulado	Cumplimiento Anual	Avance Cuatrenio	Responsable Plan
1.3.6.1	Ruedas de negocio de inversión para Mipymes con alto potencial de crecimiento realizadas	Número	NA	NoA	C	4	NA	2	2	2	4	100%	100%	Secretaría de Desarrollo Económico

#### Observaciones

Se realizaron 2 ruedas de negocio con el apoyo del proyecto Acceso a Mercados: 1. StartCo que reunió a las startups más grandes de Colombia para crear conexiones estratégicas entre startups y grandes empresas, levantar inversión o crédito para las mismas y mapear el ecosistema de emprendimiento. 2. Smart Connection – Matc, se llevó a cabo en el Newo del Mall de la Frontera, en donde se buscó impactar emprendedores de la ciudad y el país, los cuales participaron en un espacio de inversión.

Código	Nombre Indicador	Unidad	LB	FC	Sentido	Meta 20-23	Logro 2020	Logro 2021	Meta 2022	Logro diciembre	Logro Acumulado	Cumplimiento Anual	Avance Cuatrenio	Responsable Plan
1.3.6.2	Nuevas líneas de crédito implementadas por el Banco de los Pobres	Número	NA	A	C	4	1	2	3	3	3	100%	75%	Secretaría de Desarrollo Económico

#### Observaciones

Logramos dar cumplimiento a la meta de la vigencia con la creación de la línea de crédito de "Base Tecnológica", con esta se pretende apoyar a todos los empresarios y emprendedores que cuentan con unidades productivas o ideas de negocios relacionados con tecnología y van alineados con la cuarta revolución industrial. Siendo esta la tercera línea de crédito aprobada en lo que va del cuatrienio de acuerdo al Plan de Desarrollo Municipal "Medellín Futuro".

Código	Nombre Indicador	Unidad	LB	FC	Sentido	Meta 20-23	Logro 2020	Logro 2021	Meta 2022	Logro diciembre	Logro Acumulado	Cumplimiento Anual	Avance Cuatrenio	Responsable Plan
1.3.6.3	Créditos otorgados por el Banco de los Pobres a micro y pequeñas empresas	Número	10.995	NoA	C	12.095	1.200	4.300	4.500	4.505	10.005	100,1%	82,7%	Secretaría de Desarrollo Económico

#### Observaciones

Logramos dar cumplimiento con la meta de la vigencia, destacando que el incremento en la colocación de crédito otorgados a micros y pequeñas empresas fue estimulado por el Decreto reglamentario No. 0136 de 2022, mediante el cual, simplificó los trámites y las condiciones para que la ciudadanía tenga mejor acceso a créditos. Lo que permitió que un mayor número de usuarios accedieran al servicio. \*\*Nota: La Dependencia Ajusta la Meta 2022.

Código	Nombre Indicador	Unidad	LB	FC	Sentido	Meta 20-23	Logro 2020	Logro 2021	Meta 2022	Logro diciembre	Logro Acumulado	Cumplimiento Anual	Avance Cuatrenio	Responsable Plan
1.3.6.4	Créditos otorgados por el Banco de los Pobres a madres cabeza de familia en la línea microcrédito individual	Número	NA	NoA	C	1.500	150	525	450	846	1.521	188%	101,4%	Secretaría de Desarrollo Económico

#### Observaciones

Se sobrepasa gracias a la efectividad de la estrategia "Un Banco en mi Comuna" la cual ha permitido llevar la oferta institucional del Banco al territorio de una forma más cercana y dinámica; dando a conocer los beneficios que la Alcaldía de Medellín ofrece a través del Banco de los Pobres. Adicionalmente, se le brinda a la comunidad una tarde de entretenimiento y esparcimiento con actividades culturales, con ella logramos despertar el interés de más usuarios que aún no conocían el Banco. \*\*Nota: La Dependencia Ajusta la Meta 2022.

Código	Nombre Indicador	Unidad	LB	FC	Sentido	Meta 20-23	Logro 2020	Logro 2021	Meta 2022	Logro diciembre	Logro Acumulado	Cumplimiento Anual	Avance Cuatrenio	Responsable Plan
1.3.6.5	Fondo de Capital Privado (FCP) en Ciencia Tecnología e Innovación (CT+I) creado	Número	1	NoA	C	1	NA	NA	0	0,4	0,4	100%	40%	Ruta N, Secretaría de Desarrollo Económico

#### Observaciones

La Corporación Ruta N ha adelantado esfuerzos para la creación del Fondo presentando la estructura y la tesis de inversión, e identificando la agencia administradora de dicho fondo. De igual forma a avanzado en el registro y la realización de los trámites correspondientes ante las entidades que avalan este tipo de fondos.

Código	Nombre Indicador	Unidad	LB	FC	Sentido	Meta 20-23	Logro 2020	Logro 2021	Meta 2022	Logro diciembre	Logro Acumulado	Cumplimiento Anual	Avance Cuatrenio	Responsable Plan
1.3.6.6	Gestión del Banco de los Pobres para la cobertura a pequeñas y medianas empresas de garantías crediticias hasta del 90% ente el Fondo de Garantías de Antioquia	Porcentaje	NA	NoA	C	100	100	NA	0	NA	100	NA	100%	Secretaría de Hacienda

#### Observaciones

Meta cumplida en el 2021 a través del convenio Interadministrativo 4600087158, cuyo objetivo fue aunar esfuerzos entre el municipio de Medellín y el Fondo Nacional de Garantías S.A. – FNG, mediante el financiamiento a empresarios del municipio, con el fin de cubrir de forma anticipada el valor de la comisión de la garantía requerida para respaldar créditos otorgados por los intermediarios financieros, bajo el esquema de los productos de garantía en el marco del programa "Unidos por Colombia".

### Componente: 1.4 Información, datos y generación de valor público

#### Indicadores de Resultado:

Código	Nombre Indicador	Unidad	LB	FC	Sentido	Meta 20-23	Logro 2020	Logro 2021	Meta 2022	Logro diciembre	Logro Acumulado	Cumplimiento Anual	Avance Cuatrenio	Responsable Plan
1.4.1	Satisfacción de los ciudadanos en el uso de los servicios digitales disponibles	Porcentaje	50	A	C	80	72	73	76	76,2	76,2	100,3%	95,3%	Secretaría de Gestión Humana y Servicio a la Ciudadanía

#### Observaciones

Para el 2022 logramos un 76,20% de satisfacción de los ciudadanos con el uso de los servicios digitales, esta medición se obtuvo a través de la realización de 322 encuestas. Con estas recopilamos información sobre los trámites total o parcialmente digitales que están en un nivel de madurez 3 o 4, de acuerdo con Ministerio de Tecnologías de la Información y las Comunicaciones MinTIC, y sobre los más de 30 servicios a los que se tiene acceso a través del portal. Adicionalmente se difundió la encuesta a través de los servicio de emailing, banner y prensa.

Código	Nombre Indicador	Unidad	LB	FC	Sentido	Meta 20-23	Logro 2020	Logro 2021	Meta 2022	Logro diciembre	Logro Acumulado	Cumplimiento Anual	Avance Cuatrenio	Responsable Plan
1.4.2	Cobertura de servicios de conectividad de alta velocidad en el municipio de Medellín a través de red neutra	Porcentaje	NA	A	C	70	NA	NA	45,5	0	0	0%	0%	Secretaría de Gestión Humana y Servicio a la Ciudadanía

#### Observaciones

Para el año 2022 los esfuerzos se enfocaron en terminar los estudios y la estructuración del proyecto de acuerdo con los requisitos pre contractuales de la entidad y los lineamientos de la Secretaría de Innovación Digital, hasta que se adoptó la decisión de fortalecer la estrategia tecnológica de la Secretaría de Seguridad con los recursos asignados por parte de la entidad en la vigencia.

Código	Nombre Indicador	Unidad	LB	FC	Sentido	Meta 20-23	Logro 2020	Logro 2021	Meta 2022	Logro diciembre	Logro Acumulado	Cumplimiento Anual	Avance Cuatrenio	Responsable Plan
1.4.3	Iniciativas implementadas usando analíticas a partir del lago de datos para el aprovechamiento en la entidad y el conglomerado público	Número	1	NoA	C	15	2	26	2	11	39	550%	260%	Secretaría de Gestión Humana y Servicio a la Ciudadanía

#### Observaciones

Este indicador está enfocado en el aprovechamiento y uso de los datos en la toma de decisiones estratégicas de la entidad. La meta para la vigencia 2022 era de dos (2) iniciativas; Sin embargo, a la fecha se han desarrollado once (11), entre los que se destacan SATMED, PREA y PQRS. Se da un sobre cumplimiento del indicador debido; un aumento de la demanda de solicitudes de iniciativas de analítica; y la consecuente optimización de recursos para dar respuesta a dicha demanda. \*\*Nota: La Dependencia Ajusta la Meta 2022.

### Programa: 1.4.1 Gobierno digital

#### Indicadores de Producto:

Código	Nombre Indicador	Unidad	LB	FC	Sentido	Meta 20-23	Logro 2020	Logro 2021	Meta 2022	Logro diciembre	Logro Acumulado	Cumplimiento Anual	Avance Cuatrenio	Responsable Plan
1.4.1.1	Procesos y servicios digitales internos y externos para satisfacer las partes interesadas	Porcentaje	ND	A	C	50	2,2	21	40	41	41	102,5%	82%	Secretaría de Gestión Humana y Servicio a la Ciudadanía

#### Observaciones

El indicador mide la automatización y mejoras de procesos internos, para el 2022 la meta era alcanzar 40%, logramos un 41% que corresponde a 60 soluciones o mejoras a los procesos y servicios, entre los que se destacan soluciones realizadas para la Secretaría de Hacienda, y la mejora en RPA (Automatización Robótica de Procesos) para DAGRD y Movilidad. Generando con estos desarrollos nuevos para el año 2022 un ahorro mensual de 1188 horas hombre y 28 personas liberadas de tareas repetitivas.



Código	Nombre Indicador	Unidad	LB	FC	Sentido	Meta 20-23	Logro 2020	Logro 2021	Meta 2022	Logro diciembre	Logro Acumulado	Cumplimiento Anual	Avance Cuatrenio	Responsable Plan
1.4.1.2	Uso y apropiación de servicios digitales por parte de los servidores públicos, contratistas y ciudadanos en general	Porcentaje	0	A	C	50	5,7	25,31	45	45	45	100%	90%	Secretaría de Gestión Humana y Servicio a la Ciudadanía

#### Observaciones

En el 2022 ejecutamos 34 acciones formativas y de difusión de competencias digitales, soluciones tecnológicas y temáticas de territorio inteligente; orientadas en promover habilidades para aprovechar la promesa de valor de la tecnología y la transformación digital. La asistencia a estas actividades fue de 3.962 personas, entre servidores públicos, contratistas y ciudadanos en general. \*\*Nota: La Dependencia Ajusta la Meta 2022.

Código	Nombre Indicador	Unidad	LB	FC	Sentido	Meta 20-23	Logro 2020	Logro 2021	Meta 2022	Logro diciembre	Logro Acumulado	Cumplimiento Anual	Avance Cuatrenio	Responsable Plan
1.4.1.3	Plan de transformación digital de Hacienda Pública implementado	Porcentaje	NA	NoA	C	70	5	33,8	25	16,06	54,86	64,2%	78,4%	Secretaría de Hacienda, Secretaría Gestión Humana y Servicio a la Ciudadanía

#### Observaciones

Se planeó 1 sistema de información (Data Service) el cual se ejecutó en el 62,5% por parte de innovación digital, dependencia a la que le trasladaron los recursos. El índice de disponibilidad de plataforma tecnológica se planificó en 99,6 y culminó en 99,8 conforme a lo informado por la Secretaría de Innovación Digital. En el componente de capacitación no se adelantaron acciones toda vez que no se ha implementado aún el sistema de información. Por tanto, de 25 puntos planificados para la vigencia se alcanzaron 16,057 puntos correspondientes al 64,23%.

### Programa: 1.4.2 Ciudad inteligente

#### Indicadores de Producto:

Código	Nombre Indicador	Unidad	LB	FC	Sentido	Meta 20-23	Logro 2020	Logro 2021	Meta 2022	Logro diciembre	Logro Acumulado	Cumplimiento Anual	Avance Cuatrenio	Responsable Plan
1.4.2.1	Índice de empresas suscriptoras con acceso a los servicios de la red neutra	Porcentaje	NA	A	C	15	NA	NA	0	0	0	NA	0%	Secretaría de Gestión Humana y Servicio a la Ciudadanía

#### Observaciones

Para el año 2022 los esfuerzos se enfocaron en terminar los estudios y la estructuración del proyecto de acuerdo con los requisitos pre contractuales de la entidad y los lineamientos de la Secretaría de Innovación Digital, hasta que se adoptó la decisión de fortalecer la estrategia tecnológica de la Secretaría de Seguridad con los recursos asignados por parte de la entidad en la vigencia. \*\*Nota: La Dependencia Ajusta la Meta 2022.

Código	Nombre Indicador	Unidad	LB	FC	Sentido	Meta 20-23	Logro 2020	Logro 2021	Meta 2022	Logro diciembre	Logro Acumulado	Cumplimiento Anual	Avance Cuatrenio	Responsable Plan
1.4.2.2	Índice de hogares suscriptores con acceso a los servicios de la red neutra	Porcentaje	NA	A	C	70	NA	NA	0	0	0	NA	0%	Secretaría de Gestión Humana y Servicio a la Ciudadanía

#### Observaciones

Para el año 2022 los esfuerzos se enfocaron en terminar los estudios y la estructuración del proyecto de acuerdo con los requisitos pre contractuales de la entidad y los lineamientos de la Secretaría de Innovación Digital, hasta que se adoptó la decisión de fortalecer la estrategia tecnológica de la Secretaría de Seguridad con los recursos asignados por parte de la entidad en la vigencia. \*\*Nota: La Dependencia Ajusta la Meta 2022.

Código	Nombre Indicador	Unidad	LB	FC	Sentido	Meta 20-23	Logro 2020	Logro 2021	Meta 2022	Logro diciembre	Logro Acumulado	Cumplimiento Anual	Avance Cuatrenio	Responsable Plan
1.4.2.3	Plan Maestro de Ciudad Inteligente formulado	Número	NA	NoA	C	1	NA	0	1	0	0	0%	0%	Secretaría de Gestión Humana y Servicio a la Ciudadanía

#### Observaciones

Para el año 2022 los esfuerzos se enfocaron en terminar los estudios y la estructuración del proyecto de acuerdo con los requisitos pre contractuales de la entidad y los lineamientos de la Secretaría de Innovación Digital, hasta que se adoptó la decisión de fortalecer la estrategia tecnológica de la Secretaría de Seguridad con los recursos asignados por parte de la entidad en la vigencia. \*\*Nota: La Dependencia Ajusta la Meta 2022.

### Programa: 1.4.3 Gobernanza de datos

#### Indicadores de Producto:

Código	Nombre Indicador	Unidad	LB	FC	Sentido	Meta 20-23	Logro 2020	Logro 2021	Meta 2022	Logro diciembre	Logro Acumulado	Cumplimiento Anual	Avance Cuatrenio	Responsable Plan
1.4.3.1	Retos de innovación implementados usando datos	Número	3	NoA	C	11	1	6	3	6	13	200%	118,2%	Secretaría de Gestión Humana y Servicio a la Ciudadanía, Departamento Administrativo de Planeación

#### Observaciones

Para el año 2022 las acciones realizadas nos permitieron lograr la solución de seis (6) retos de ciudad a través tecnología e innovación: conectividad en corregimientos, poda zonas verdes, residuos sólidos, disminución de uso de papel en el CAD y dos retos sobre embarazo adolescente en población migrante. La sobre ejecución del indicador se da porque después del lanzamiento de las primeras convocatorias se identificó un alto impacto y éxito de las mismas, por lo que se buscó la optimización de recursos y el lanzamiento de retos adicionales. \*\*Nota: La Dependencia Ajusta la Meta 2022.

Código	Nombre Indicador	Unidad	LB	FC	Sentido	Meta 20-23	Logro 2020	Logro 2021	Meta 2022	Logro diciembre	Logro Acumulado	Cumplimiento Anual	Avance Cuatrenio	Responsable Plan
1.4.3.2	Conjunto de Datos abiertos publicados para uso de la ciudadanía	Número	373	A	C	600	428	473	550	543	543	98,7%	90,5%	Secretaría de Gestión Humana y Servicio a la Ciudadanía, Departamento Administrativo de Planeación

#### Observaciones

Para la vigencia 2022 se cumplió la meta de publicar 70 conjuntos de datos nuevos. Estos nuevos conjuntos de datos abiertos se encuentran en el portal institucional [www.medata.gov.co](http://www.medata.gov.co), y se publican para facilitar el aprovechamiento de la información por las partes interesadas y grupos valor; generando valor público en el marco de un gobierno eficiente y abierto. \*\*Nota: La Dependencia Ajusta la Meta 2022.

### Componente: 1.5 Inglés para Valle del Software

#### Indicadores de Resultado:

Código	Nombre Indicador	Unidad	LB	FC	Sentido	Meta 20-23	Logro 2020	Logro 2021	Meta 2022	Logro diciembre	Logro Acumulado	Cumplimiento Anual	Avance Cuatrenio	Responsable Plan
1.5.1	Estudiantes de instituciones oficiales que logran clasificación de B1 y B+ en inglés en Saber 11	Porcentaje	7,78	A	C	9,6	4,5	4,5	8,8	4,5	4,5	51,1%	46,9%	Secretaría de Educación

#### Observaciones

En el año 2021 el Ministerio de Educación Nacional implementó una estrategia llamada "Evaluar para Avanzar" que permite el entrenamiento para las pruebas Saber 11; desde la Secretaría de Educación de Medellín se invitaron y acompañaron las Instituciones Educativas a inscribirse a esta estrategia. En el año 2021 se priorizaron las comunas 11 y 15 por Presupuesto Participativo y en el año 2022 las comunas 2 y 4. Fuente: ICFES (resultados por ETC 2021 publicados el 12 de febrero del 2022).

Código	Nombre Indicador	Unidad	LB	FC	Sentido	Meta 20-23	Logro 2020	Logro 2021	Meta 2022	Logro diciembre	Logro Acumulado	Cumplimiento Anual	Avance Cuatrenio	Responsable Plan
1.5.2	Instituciones oficiales que reducen la participación porcentual de sus estudiantes clasificados en A- en inglés en Saber 11	Porcentaje	20,45	A	C	30	3,64	3,64	27	85	85	314,8%	283,3%	Secretaría de Educación

#### Observaciones

Desde la Secretaría de Educación de Medellín se invitó y acompañó a las Instituciones Educativas a inscribirse a la estrategia Evaluar para avanzar, programa que permite el entrenamiento para las pruebas Saber 11. En este sentido, en el 2022 se priorizó la formación de los estudiantes de las comunas 15, 11, 2 y 4 con la estrategia Evaluar para avanzar, financiada a través del Presupuesto participativo. Fuente: ICFES. Resultados por Entidad Territorial Certificada 2021, publicados el 12 de febrero del 2022.

### Programa: 1.5.1 Semilla bilingüe para Valle del Software

#### Indicadores de Producto:

Código	Nombre Indicador	Unidad	LB	FC	Sentido	Meta 20-23	Logro 2020	Logro 2021	Meta 2022	Logro diciembre	Logro Acumulado	Cumplimiento Anual	Avance Cuatrenio	Responsable Plan
1.5.1.1	Docentes de inglés de instituciones educativas oficiales clasificados en inglés B2 o superior según Marco Común Europeo	Porcentaje	NA	NoA	C	40	3,21	9	17	17	29,21	100%	73%	Secretaría de Educación

#### Observaciones

El resultado fue recolectado por medio de encuesta realizada a los docentes de inglés, donde 117 respondieron estar clasificados en inglés B2 o superior según Marco Común Europeo, lo que equivale a un 17%. Con el proyecto que se ejecutó en el año (Una Semilla Bilingüe para la Medellín Futuro), se realizaron test evaluativos a los docentes, para conocer su clasificación en el idioma. \*\*Nota: La Dependencia Ajusta la Meta 2022.

Código	Nombre Indicador	Unidad	LB	FC	Sentido	Meta 20-23	Logro 2020	Logro 2021	Meta 2022	Logro diciembre	Logro Acumulado	Cumplimiento Anual	Avance Cuatrenio	Responsable Plan
1.5.1.2	Docentes de instituciones educativas oficiales participantes en programas de formación o reentrenamiento en inglés	Número	510	NoA	C	2.044	294	208	900	1.000	1.502	111,1%	73,5%	Secretaría de Educación

#### Observaciones

Logramos alcanzar durante el año 2022, un total de 1.000 licencias para docentes, pactadas en el proyecto Una Semilla Bilingüe para la Medellín Futuro, las cuales fueron utilizadas para la formación y el reentrenamiento en inglés de los docentes que hicieron uso de estas. \*\*Nota: La Dependencia Ajusta la Meta 2022.

Código	Nombre Indicador	Unidad	LB	FC	Sentido	Meta 20-23	Logro 2020	Logro 2021	Meta 2022	Logro diciembre	Logro Acumulado	Cumplimiento Anual	Avance Cuatrenio	Responsable Plan
1.5.1.3	Instituciones educativas oficiales acompañadas con programas de fortalecimiento de ambientes de aprendizaje de inglés	Número	24	A	C	100	27	27	80	71	71	88,8%	71%	Secretaría de Educación

#### Observaciones

En el transcurso del año y con la ejecución del proyecto (Una Semilla Bilingüe para la Medellín Futuro) ejecutado por el equipo de Bilingüismo y el operador Universidad CES, se realizaron procesos de acompañamiento en programas de fortalecimiento de ambientes de aprendizaje de inglés de estudiantes en instituciones educativas, a través de: asignación de licencias virtuales en inglés, capacitaciones presenciales, virtuales y material didáctico en inglés. La meta de 2022 es de las Instituciones Educativas Oficiales que más hicieron uso de las licencias en la plataforma Slang y obtuvieron mejor desempeño. \*\*Nota: La Dependencia Ajusta la Meta 2022.

Código	Nombre Indicador	Unidad	LB	FC	Sentido	Meta 20-23	Logro 2020	Logro 2021	Meta 2022	Logro diciembre	Logro Acumulado	Cumplimiento Anual	Avance Cuatrenio	Responsable Plan
1.5.1.4	Personas formadas en un segundo idioma para el trabajo	Número	836	NoA	C	70.000	129	11.920	34.950	8.239	20.288	23,6%	29%	Secretaría de Desarrollo Económico

#### Observaciones

Logramos capacitar un total de 8.239 personas durante la vigencia. A pesar de la campaña para la realización dentro de las plataformas digitales en el fortalecimiento del segundo idioma y el proceso de información, se perdió ritmo de cumplimiento como consecuencia de la menor participación de las personas en esta oferta institucional.

Código	Nombre Indicador	Unidad	LB	FC	Sentido	Meta 20-23	Logro 2020	Logro 2021	Meta 2022	Logro diciembre	Logro Acumulado	Cumplimiento Anual	Avance Cuatrenio	Responsable Plan
1.5.1.5	Instituciones educativas oficiales con media técnica acompañadas con programas de fortalecimiento del inglés	Porcentaje	NA	A	C	70	27,47	37	60	61,8	61,8	103%	88,3%	Secretaría de Educación

#### Observaciones

Finalizamos con el proceso de fortalecimiento del inglés de estudiantes en instituciones educativas oficiales con nodo específico de media técnica, por medio de licencias en inglés y con trabajos en media técnica desarrollados y capacitados por los docentes de la Universidad CES, operador del contrato, a través del proyecto ejecutado Una Semilla Bilingüe para la Medellín Futuro.

Código	Nombre Indicador	Unidad	LB	FC	Sentido	Meta 20-23	Logro 2020	Logro 2021	Meta 2022	Logro diciembre	Logro Acumulado	Cumplimiento Anual	Avance Cuatrenio	Responsable Plan
1.5.1.6	Estudiantes de educación inicial, preescolar, básica y media de instituciones oficiales en programas de sensibilización y fortalecimiento del inglés	Número	NA	NoA	C	10.000	2.000	3.108	2.892	3.028	8.136	104,7%	81,4%	Secretaría de Educación

#### Observaciones

Se atendió bajo el componente de programas de formación a estudiantes, mediante licencias de la plataforma Slang y acompañamiento con sesiones personalizadas por docentes dispuestos por el operador Universidad CES. La superación de la meta se debe a que el operador dispuso de licencias adicionales para cumplir la meta inicialmente propuesta; la acogida y el cumplimiento académico superó el indicador logrando 3028 estudiantes impactados efectivamente. \*\*Nota: La Dependencia Ajusta la Meta 2022.

Código	Nombre Indicador	Unidad	LB	FC	Sentido	Meta 20-23	Logro 2020	Logro 2021	Meta 2022	Logro diciembre	Logro Acumulado	Cumplimiento Anual	Avance Cuatrenio	Responsable Plan
1.5.1.7	Instituciones educativas oficiales participantes en programas de fortalecimiento curricular y construcción de entornos en inglés	Número	24	A	C	40	27	27	35	35	35	100%	87,5%	Secretaría de Educación

#### Observaciones

Con el proyecto una Semilla Bilingüe para la Medellín Futuro, logramos el fortalecimiento curricular y la construcción de entornos en inglés a través de la entrega de cartillas y capacitaciones a docentes y estudiantes de las Instituciones Educativas Oficiales. Al respecto, las capacitaciones se desarrollaron por los maestros asignados por el operador del contrato.



**Línea: 2 Transformación Educativa y Cultural****Componente: 2.1 Buen Comienzo****Indicadores de Resultado:**

Código	Nombre Indicador	Unidad	LB	FC	Sentido	Meta 20-23	Logro 2020	Logro 2021	Meta 2022	Logro diciembre	Logro Acumulado	Cumplimiento Anual	Avance Cuatrenio	Responsable Plan
2.1.1	Tasa de cobertura en madres gestantes y lactantes con atención integral de Buen Comienzo	Porcentaje	46	A	C	48	24,4	24,4	47	35	35	74,5%	72,9%	Secretaría de Educación

**Observaciones**

Atendimos en la modalidad familiar de Buen Comienzo e ICBF 12.317 madres gestantes y lactantes sobre los 35.133 nacidos vivos del total de partos ocurridos en Medellín independiente de la residencia de la madre, lo que equivale al 35%. Fuente: Sistema de Información Buen Comienzo y Cuéntame ICBF, matrícula acumulada que incluye activos y retirados al corte y RUAF, Cifras preliminares con corte Diciembre de 2022.

Código	Nombre Indicador	Unidad	LB	FC	Sentido	Meta 20-23	Logro 2020	Logro 2021	Meta 2022	Logro diciembre	Logro Acumulado	Cumplimiento Anual	Avance Cuatrenio	Responsable Plan
2.1.2	Tasa de cobertura en atención integral a niños y niñas de 0 a 5 años del Programa Buen Comienzo	Porcentaje	71	A	C	92	75,8	75,8	83	92	92	110,8%	100%	Secretaría de Educación

**Observaciones**

Niños y niñas atendidos integralmente por Buen Comienzo- ICBF con corte al 31 de diciembre. Para el cálculo de este indicador se toma la base de datos de SISBEN Versión 4 con corte junio de 2022, con una población reportada de 97.310 niños y niñas de 0 a 5 años. Fuente: Sistema de Información Buen Comienzo y Cuéntame ICBF. En la implementación de la política pública de primera infancia, logramos incrementar la cobertura promoviendo el desarrollo infantil a partir de acciones de priorización y movilización social en la generación de comunidades protectoras.

Código	Nombre Indicador	Unidad	LB	FC	Sentido	Meta 20-23	Logro 2020	Logro 2021	Meta 2022	Logro diciembre	Logro Acumulado	Cumplimiento Anual	Avance Cuatrenio	Responsable Plan
2.1.3	Niños y niñas de 0 a 5 años en condiciones de malnutrición por déficit que superan esta condición gracias a la atención especializada del programa Buen Comienzo	Porcentaje	31	A	D	5	26	26	15	21	21	45,5%	38,5%	Secretaría de Educación

**Observaciones**

Con la estrategia de focalización de niños y niñas con desnutrición aguda o crónica sin oferta institucional implementada por el Distrito, priorizamos el ingreso de niños y niñas con desnutrición. Con esta focalización, ejecutamos estrategias especializadas de nutrición a los niños y niñas que ingresaron con inadecuado estado nutricional. Este indicador se vio afectado debido a que constantemente están ingresando al programa niños y niñas con problemas de desnutrición aguda o crónica.



Código	Nombre Indicador	Unidad	LB	FC	Sentido	Meta 20-23	Logro 2020	Logro 2021	Meta 2022	Logro diciembre	Logro Acumulado	Cumplimiento Anual	Avance Cuatrenio	Responsable Plan
2.1.4	Tasa de tránsito de Buen Comienzo a la educación regular	Porcentaje	86,1	A	C	94	86,5	86,5	92	92	92	100%	97,9%	Secretaría de Educación

#### Observaciones

Se reporta el dato del año anterior, debido a que la cifra para el año 2022 es conocida a partir de abril de 2023.

### Programa: 2.1.1 Buen Comienzo 1000 días para mejores familias

#### Indicadores de Producto:

Código	Nombre Indicador	Unidad	LB	FC	Sentido	Meta 20-23	Logro 2020	Logro 2021	Meta 2022	Logro diciembre	Logro Acumulado	Cumplimiento Anual	Avance Cuatrenio	Responsable Plan
2.1.1.1	Madres adolescentes formadas a través de acciones educativas diferenciales	Número	3.017	A	C	6.000	3.926	3.146	5.500	6.210	6.210	112,9%	103,5%	Secretaría de Educación

#### Observaciones

Durante la vigencia 2022, con corte al 31 de diciembre, obtuvimos un total de 6.210 personas cualificadas y con acciones educativas orientadas en la prevención del embarazo infantil, adolescente y subsecuente (PREA). Por ser una estrategia implementada en articulación con el despacho de la Gestora Social y otras dependencias del Distrito se logró formar a un número mayor de Madres Adolescentes.

Código	Nombre Indicador	Unidad	LB	FC	Sentido	Meta 20-23	Logro 2020	Logro 2021	Meta 2022	Logro diciembre	Logro Acumulado	Cumplimiento Anual	Avance Cuatrenio	Responsable Plan
2.1.1.2	Madres gestantes y lactantes atendidas integralmente con el Programa Buen Comienzo	Número	12.488	A	C	13.000	7.011	9.431	12.900	12.317	12.317	95,5%	94,7%	Secretaría de Educación

#### Observaciones

Atendimos a 12.317 madres gestantes y lactantes del Distrito en la modalidad familiar de Buen Comienzo y de ICBF. Fuente: Sistema de Información Buen Comienzo y Cuéntame ICBF, matrícula acumulada que incluye activos y retirados al 31 de diciembre. Gracias al trabajo mancomunado, interinstitucional e intersectorial se ha incrementado la cobertura en condiciones de calidad y oportunidad, promoviendo la salud materno infantil.

### Programa: 2.1.2 Buen comienzo para una escuela pertinente y oportuna

#### Indicadores de Producto:

Código	Nombre Indicador	Unidad	LB	FC	Sentido	Meta 20-23	Logro 2020	Logro 2021	Meta 2022	Logro diciembre	Logro Acumulado	Cumplimiento Anual	Avance Cuatrenio	Responsable Plan
2.1.2.1	Niños y niñas de 0-5 años atendidos integralmente con el Programa Buen Comienzo	Número	72.886	A	C	95.000	68.714	84.052	93.000	90.009	90.009	96,8%	94,7%	Secretaría de Educación

#### Observaciones

Total de niños y niñas atendidos integralmente por Buen Comienzo - ICBF al 31 de diciembre de 2022. Este indicador se vio afectado con la apertura de la frontera y la movilidad de las familias atendidas, pues muchos niños migrantes retornaron a su país de origen y otros cambiaron a otro municipio su residencia. Fuente: Sistema de Información Buen Comienzo y Cuéntame ICBF, matrícula acumulada que incluye activos y retirados al corte. \*\*Nota: La Dependencia Ajusta la Meta 2022.

Código	Nombre Indicador	Unidad	LB	FC	Sentido	Meta 20-23	Logro 2020	Logro 2021	Meta 2022	Logro diciembre	Logro Acumulado	Cumplimiento Anual	Avance Cuatrenio	Responsable Plan
2.1.2.2	Niños y niñas con discapacidad participantes del Programa Buen Comienzo con atención diferencial bajo un enfoque de inclusión	Porcentaje	NA	M	C	100	100	100	100	100	100	100%	75%	Secretaría de Educación

#### Observaciones

Atendimos durante la vigencia 2022, a 418 participantes entre niños, niñas y madres gestantes y lactantes con discapacidad. En el proceso se analizaron las características de los participantes, con el fin de responder a sus necesidades, intereses y capacidades diversas. Mediante estas adaptaciones, necesarias a nivel metodológico, pedagógico y operativo, se logró una mayor inclusión y condiciones más equitativas de atención en los procesos de acompañamiento.

Código	Nombre Indicador	Unidad	LB	FC	Sentido	Meta 20-23	Logro 2020	Logro 2021	Meta 2022	Logro diciembre	Logro Acumulado	Cumplimiento Anual	Avance Cuatrenio	Responsable Plan
2.1.2.3	Agentes educativos formados en educación inicial	Porcentaje	42	M	C	50	54	53	50	92	92	184%	99,5%	Secretaría de Educación

#### Observaciones

En el 2022 logramos la cualificación de 5.630 Agentes Educativos (AE) de 6.097 AE registrados en el Sistema de Información Cuéntame, así: en el VIII Congreso Internacional BC se cualificaron un total de 5.480 AE; 100 AE cualificados con el proyecto Pequeñas Aventureras; 50 AE terminaron el diplomado Atención a la Primera Infancia y prácticas artísticas. La meta fue superada debido a que desde la Unidad se diseñó la estrategia de cualificar a un mayor número de AE de los proyectados inicialmente, con el fin de mejorar la prestación del servicio.

Código	Nombre Indicador	Unidad	LB	FC	Sentido	Meta 20-23	Logro 2020	Logro 2021	Meta 2022	Logro diciembre	Logro Acumulado	Cumplimiento Anual	Avance Cuatrenio	Responsable Plan
2.1.2.4	Niños y niñas participantes del Programa de Buen Comienzo con valoración del desarrollo	Porcentaje	NA	A	C	100	20	100	100	100	100	100%	100%	Secretaría de Educación

#### Observaciones

Mediante las acciones de acompañamiento y seguimiento pedagógico y psicosocial de los Agentes Educativos de Buen Comienzo, logramos realizar valoración del desarrollo a todos los niños y niñas atendidos integralmente. \*\*Nota: La Dependencia Ajusta la Meta 2022.

Código	Nombre Indicador	Unidad	LB	FC	Sentido	Meta 20-23	Logro 2020	Logro 2021	Meta 2022	Logro diciembre	Logro Acumulado	Cumplimiento Anual	Avance Cuatrenio	Responsable Plan
2.1.2.5	Sedes de Buen Comienzo con obras de mantenimiento	Porcentaje	9	A	C	20	0	13	20	24	24	120%	120%	Secretaría de Educación

#### Observaciones

Realizamos las obras de mantenimiento en las infraestructuras de los Jardines Infantiles Lusitania, Aurora y Mama Chila, logrando superar la meta. En el 2023 se espera con la implementación del Plan Maestro de Infraestructura, mejorar las condiciones de calidad en las infraestructuras del Distrito dispuestas para la Primera Infancia.

### Programa: 2.1.3 Un buen comienzo para la nutrición

#### Indicadores de Producto:

Código	Nombre Indicador	Unidad	LB	FC	Sentido	Meta 20-23	Logro 2020	Logro 2021	Meta 2022	Logro diciembre	Logro Acumulado	Cumplimiento Anual	Avance Cuatrenio	Responsable Plan
2.1.3.1	Niños y niñas atendidos de forma especializada por presentar malnutrición por déficit	Número	NA	A	C	33.000	0	22.664	33.000	31.458	31.458	95,3%	95,3%	Secretaría de Educación

#### Observaciones

Realizamos 37.847 tamizajes a niños y niñas menores de 5 años. En este mes 20.506 participantes presentaron malnutrición, de los cuales 975 que ingresaron nuevos en el mes de noviembre, recibiendo la atención especializada por un equipo interdisciplinario nutricional, psicosocial y con educadores físicos de acuerdo a las necesidades. \*\*Nota: La Dependencia Ajusta la Meta 2022.

### Componente: 2.2 Transformación Curricular para la Cuarta revolución Industrial

#### Indicadores de Resultado:

Código	Nombre Indicador	Unidad	LB	FC	Sentido	Meta 20-23	Logro 2020	Logro 2021	Meta 2022	Logro diciembre	Logro Acumulado	Cumplimiento Anual	Avance Cuatrenio	Responsable Plan
2.2.1	Instituciones educativas oficiales con estrategia de media técnica en el modelo curricular	Porcentaje	78,1	A	C	100	84,4	87,7	96,8	94	94	97,1%	94%	Secretaría de Educación

#### Observaciones

Se finaliza el año 2022 con cobertura en 206 instituciones educativas con el programa de media técnica, atendiendo en total a 23.035 estudiantes en los diferentes programas de formación. No se alcanzó la meta por falta de infraestructura y dotación tecnológica en las Instituciones Educativas.

Código	Nombre Indicador	Unidad	LB	FC	Sentido	Meta 20-23	Logro 2020	Logro 2021	Meta 2022	Logro diciembre	Logro Acumulado	Cumplimiento Anual	Avance Cuatrenio	Responsable Plan
2.2.2	Instituciones educativas oficiales que mejoran de nivel de desarrollo o se mantienen en superior en autoevaluación institucional	Porcentaje	81	A	C	91	32,3	32,3	87	45,1	45,1	51,8%	49,6%	Secretaría de Educación

#### Observaciones

Teniendo en cuenta que las Instituciones Educativas tienen plazo hasta el mes de marzo de 2023, para realizar la autoevaluación institucional del año 2022, se reporta el mismo dato del año anterior.

Código	Nombre Indicador	Unidad	LB	FC	Sentido	Meta 20-23	Logro 2020	Logro 2021	Meta 2022	Logro diciembre	Logro Acumulado	Cumplimiento Anual	Avance Cuatrenio	Responsable Plan
2.2.3	Establecimientos educativos oficiales que mejoran de categoría o se mantienen en A+ en Pruebas Saber 11	Porcentaje	4,35	A	C	10	3,88	3,88	8	6,55	6,55	81,9%	65,5%	Secretaría de Educación

#### Observaciones

En el año 2021 el Ministerio de Educación Nacional implementó una estrategia llamada "Evaluar para Avanzar" que permite el entrenamiento para las pruebas Saber 11; desde la Secretaría de Educación de Medellín se invitaron y acompañaron las Instituciones Educativas a inscribirse a esta estrategia. En el año 2021 se priorizaron las comunas 11 y 15 por Presupuesto Participativo y en el año 2022 las comunas 2 y 4. Fuente: ICFES (resultados por ETC 2021 publicados el 12 de febrero del 2022).

Código	Nombre Indicador	Unidad	LB	FC	Sentido	Meta 20-23	Logro 2020	Logro 2021	Meta 2022	Logro diciembre	Logro Acumulado	Cumplimiento Anual	Avance Cuatrenio	Responsable Plan
2.2.4	Establecimientos educativos oficiales clasificados en categorías A+, A y B en Pruebas Saber 11	Porcentaje	62,1	A	C	70	52,5	52,5	67	45,91	45,91	68,5%	65,6%	Secretaría de Educación

#### Observaciones

En el año 2021 el Ministerio de Educación Nacional implementó una estrategia llamada "Evaluar para Avanzar" que permite el entrenamiento para las pruebas Saber 11; desde la Secretaría de Educación de Medellín se invitaron y acompañaron las Instituciones Educativas a inscribirse a esta estrategia. En el año 2021 se priorizaron las comunas 11 y 15 por Presupuesto Participativo y en el año 2022 las comunas 2 y 4. Fuente: ICFES (resultados por ETC 2021 publicados el 12 de febrero del 2022).

Código	Nombre Indicador	Unidad	LB	FC	Sentido	Meta 20-23	Logro 2020	Logro 2021	Meta 2022	Logro diciembre	Logro Acumulado	Cumplimiento Anual	Avance Cuatrenio	Responsable Plan
2.2.5	Tasa de analfabetismo en población de 15 años y más	Porcentaje	2,2	A	D	1,95	2,2	2,2	2	2,02	2,02	90%	72%	Secretaría de Educación

#### Observaciones

La atención en edad regular es un tema Misional para la Secretaría de Educación, sin embargo, en los recorridos por territorio, se identifica esta población y se realiza la gestión necesaria para el ingreso al sistema escolar mediante los CLEI (Ciclos Lectivos Especiales Integrados). Las jornadas de búsqueda son para todas las personas que no estudian, principalmente niños y niñas en edad regular, sin embargo, muchos de ellos son personas muy adultas y de zonas rurales, por lo que hacer que se inscriban ha sido complejo, ya que son amas de casa, campesinos o cuentan con trabajos informales por lo que no ven la necesidad de estudiar. Adicionalmente, no todas las Instituciones Educativas cuentan con disponibilidad de CLEI de grados para adultos porque no hay suficiente demanda. Fuente: Gran Encuesta Integrada de Hogares - GEIH del DANE 2021.

Código	Nombre Indicador	Unidad	LB	FC	Sentido	Meta 20-23	Logro 2020	Logro 2021	Meta 2022	Logro diciembre	Logro Acumulado	Cumplimiento Anual	Avance Cuatrenio	Responsable Plan
2.2.6	Instituciones educativas oficiales clasificadas en un nivel de desarrollo alto o superior en autoevaluación institucional	Porcentaje	38,1	A	C	48	68,5	68,5	45	83,1	83,1	184,7%	173,1%	Secretaría de Educación

#### Observaciones

Teniendo en cuenta que la autoevaluación institucional 2022 se tiene plazo para realizarla hasta el mes de marzo de 2023, se sigue reportando el mismo dato.

Código	Nombre Indicador	Unidad	LB	FC	Sentido	Meta 20-23	Logro 2020	Logro 2021	Meta 2022	Logro diciembre	Logro Acumulado	Cumplimiento Anual	Avance Cuatrenio	Responsable Plan
2.2.7	Brecha en la clasificación de planteles en categorías A y A+ en Saber 11 entre establecimientos oficiales y no oficiales	Número	43,5	A	D	39,5	44,68	44,68	41	46,41	46,41	0%	0%	Secretaría de Educación

#### Observaciones

En el año 2021 el Ministerio de Educación Nacional implementó una estrategia llamada "Evaluar para Avanzar" que permite el entrenamiento para las pruebas Saber 11; desde la Secretaría de Educación de Medellín se invitaron y acompañaron las Instituciones Educativas a inscribirse a esta estrategia. En el año 2021 se priorizaron las comunas 11 y 15 por Presupuesto Participativo y en el año 2022 las comunas 2 y 4. Fuente: ICFES (resultados por ETC 2021 publicados el 12 de febrero del 2022).

**Programa: 2.2.1 Resignificación de los Proyectos Educativos Institucionales PEI**

**Indicadores de Producto:**

Código	Nombre Indicador	Unidad	LB	FC	Sentido	Meta 20-23	Logro 2020	Logro 2021	Meta 2022	Logro diciembre	Logro Acumulado	Cumplimiento Anual	Avance Cuatrenio	Responsable Plan
2.2.1.1	Instituciones educativas oficiales con PEI actualizado	Número	223	A	C	229	35	88	194	186	186	95,9%	81,2%	Secretaría de Educación

#### Observaciones

En el 2022 de las 229 Instituciones Educativas Oficiales del Distrito, 186 cuentan con Proyectos Educativos Institucionales (PEI) actualizados. No se cumplió con la meta del año ya que varias Instituciones Educativas enviaron su PEI pero no cuentan con los actos administrativos que evidencien de que el PEI ha sido actualizado entre 2020 y 2022, sin embargo, se les ha enviado el requerimiento para que cumplan con ello.

Código	Nombre Indicador	Unidad	LB	FC	Sentido	Meta 20-23	Logro 2020	Logro 2021	Meta 2022	Logro diciembre	Logro Acumulado	Cumplimiento Anual	Avance Cuatrenio	Responsable Plan
2.2.1.2	Instituciones educativas oficiales acompañadas para la adecuación de su modelo curricular en la 4ta Revolución Industrial	Porcentaje	NA	A	C	100	15	50	85	85	85	100%	85%	Secretaría de Educación

#### Observaciones

A diciembre 31 se logró el 85% de la meta; sin embargo, falta la contratación de dos profesionales para brindar el acompañamiento a Instituciones Educativas que están sin cubrimiento desde el año 2021, esta situación impide el cumplimiento de la meta para el 2023.

Código	Nombre Indicador	Unidad	LB	FC	Sentido	Meta 20-23	Logro 2020	Logro 2021	Meta 2022	Logro diciembre	Logro Acumulado	Cumplimiento Anual	Avance Cuatrenio	Responsable Plan
2.2.1.3	Estudiantes de instituciones educativas oficiales matriculados en programas de SER+STEM (Science, Technology, Engineering and Mathematics)	Número	1.950	A	C	5.000	1.456	4.939	5.000	5.729	5.729	114,6%	114,6%	Secretaría de Educación

#### Observaciones

La articulación con el sector productivo, sector privado y las instituciones de educación superior (públicas y privadas) ha permitido beneficiar a los estudiantes con las diferentes estrategias de formación y capacitación en el enfoque SER+ STEM (Science, Technology, Engineering and Mathematics). La formación se desarrolla con los estudiantes de las 229 instituciones educativas del distrito desde los grados básica primaria hasta el grado 11. \*\*Nota: La Dependencia Ajusta la Meta 2022.

### Programa: 2.2.2 Pertinencia, calidad y habilidades para la educación del futuro

#### Indicadores de Producto:

Código	Nombre Indicador	Unidad	LB	FC	Sentido	Meta 20-23	Logro 2020	Logro 2021	Meta 2022	Logro diciembre	Logro Acumulado	Cumplimiento Anual	Avance Cuatrenio	Responsable Plan
2.2.2.1	Estudiantes participantes en las Pruebas de Calidad Académica Medellín 4.0	Porcentaje	NA	A	C	95	0	0	95	0	0	0%	0%	Secretaría de Educación

#### Observaciones

El contrato se amplió de tal forma que las actividades se llevarán a cabo el primer semestre de 2023. En virtud de lo anterior, no fue factible aplicar las pruebas en el año 2022. Por tal motivo se solicita la realización de un otro sí al contrato 4600095560 de 2022 consistente en una ampliación de seis (6) meses a partir del 1 de enero de 2023 hasta el de junio del 2023.

Código	Nombre Indicador	Unidad	LB	FC	Sentido	Meta 20-23	Logro 2020	Logro 2021	Meta 2022	Logro diciembre	Logro Acumulado	Cumplimiento Anual	Avance Cuatrenio	Responsable Plan
2.2.2.2	Estudiantes atendidos en Jornada Complementaria	Número	29.636	A	C	35.000	30.860	35.514	34.000	23.131	23.131	68%	66,1%	Secretaría de Educación

#### Observaciones

No se logró el cumplimiento de la meta, debido a diferentes factores, entre ellos: la falta de articulación o alianzas con entidades público- privadas (BanRep, Secretaría de Cultura, Inder) y la falta de recursos ordinarios para la atención de los estudiantes.

Código	Nombre Indicador	Unidad	LB	FC	Sentido	Meta 20-23	Logro 2020	Logro 2021	Meta 2022	Logro diciembre	Logro Acumulado	Cumplimiento Anual	Avance Cuatrenio	Responsable Plan
2.2.2.3	Programas acreditados en alta calidad	Número	29	A	C	41	30	33	36	30	30	83,3%	73,2%	ITM, Colegio Mayor, Pascual Bravo

#### Observaciones

Logramos las siguientes acreditaciones: en el ITM 21 programas se encuentran acreditados en alta calidad y 2 se encuentran en trámite de renovación. En el Colegio Mayor 4 programas se encuentran acreditados y 6 están en el proceso de la acreditación. Pascual Bravo cuenta con 5 programas acreditados y 2 programas en proceso de renovación. \*\*Nota: La Dependencia Ajusta la Meta 2022.

Código	Nombre Indicador	Unidad	LB	FC	Sentido	Meta 20-23	Logro 2020	Logro 2021	Meta 2022	Logro diciembre	Logro Acumulado	Cumplimiento Anual	Avance Cuatrenio	Responsable Plan
2.2.2.4	Docentes formados en habilidades de la industria 4.0	Número	70	NoA	C	1.630	1.084	909	660	628	2.621	95,2%	160,8%	ITM, Colegio Mayor, Pascual Bravo

#### Observaciones

Formamos docentes en habilidades 4.0 de la siguiente manera: ITM: 52 Colegio Mayor: 531 Pascual Bravo: 45 No se cumplió con la meta proyectada toda vez que, dadas las múltiples funciones y cargas académicas de los docentes, disminuyeron las inscripciones y certificación de los cursos propuestos. \*\*Nota: La Dependencia Ajusta la Meta 2022.



Código	Nombre Indicador	Unidad	LB	FC	Sentido	Meta 20-23	Logro 2020	Logro 2021	Meta 2022	Logro diciembre	Logro Acumulado	Cumplimiento Anual	Avance Cuatrenio	Responsable Plan
--------	------------------	--------	----	----	---------	------------	------------	------------	-----------	-----------------	-----------------	--------------------	------------------	------------------

2.2.2.5	Beneficiarios de estrategias que apuntan a la permanencia, calidad y la pertinencia	Número	12.141	NoA	C	20.000	4.429	5.671	6.100	13.259	23.359	217,4%	116,8%	Sapiencia
---------	---	--------	--------	-----	---	--------	-------	-------	-------	--------	--------	--------	--------	-----------

#### Observaciones

Logramos llevar a cabo diversas estrategias planteadas desde el equipo Permanencia de Sapiencia, para incrementar el acompañamiento a beneficiarios, traducidas en asesorías sobre reglamento operativo y reglamento institucional, acompañamiento psicosocial, talleres y sesiones de escucha, entrega de simcard con internet y beneficio de Tiquete Metro.

Código	Nombre Indicador	Unidad	LB	FC	Sentido	Meta 20-23	Logro 2020	Logro 2021	Meta 2022	Logro diciembre	Logro Acumulado	Cumplimiento Anual	Avance Cuatrenio	Responsable Plan
--------	------------------	--------	----	----	---------	------------	------------	------------	-----------	-----------------	-----------------	--------------------	------------------	------------------

2.2.2.6	Matrículas en la oferta académica de @Medellín	Número	59.668	NoA	C	70.000	27.067	23.090	10.000	30.046	80.203	300,5%	114,6%	Sapiencia
---------	--	--------	--------	-----	---	--------	--------	--------	--------	--------	--------	--------	--------	-----------

#### Observaciones

Superamos la meta propuesta de 10.000 matrículas en la oferta académica de @Medellín en más de un 200%, esto dado la oferta de educación continua, soportada en 12 convocatorias abiertas a la ciudadanía. \*\*Nota: La Dependencia Ajusta la Meta 2022.

Código	Nombre Indicador	Unidad	LB	FC	Sentido	Meta 20-23	Logro 2020	Logro 2021	Meta 2022	Logro diciembre	Logro Acumulado	Cumplimiento Anual	Avance Cuatrenio	Responsable Plan
--------	------------------	--------	----	----	---------	------------	------------	------------	-----------	-----------------	-----------------	--------------------	------------------	------------------

2.2.2.7	Política Pública de Educación Postsecundaria diseñada y adoptada	Porcentaje	25	A	C	100	50	95	100	95	95	95%	95%	Sapiencia
---------	--	------------	----	---	---	-----	----	----	-----	----	----	-----	-----	-----------

#### Observaciones

Contamos con el diseño de la Política Pública de Educación Postsecundaria, no obstante, por programación de agenda del Concejo de ciudad, la política no ha surtido el proceso de socialización, discusión y con ello la adopción requerida como parte del cumplimiento del indicador. Se espera se surta este proceso para la vigencia 2023.

Código	Nombre Indicador	Unidad	LB	FC	Sentido	Meta 20-23	Logro 2020	Logro 2021	Meta 2022	Logro diciembre	Logro Acumulado	Cumplimiento Anual	Avance Cuatrenio	Responsable Plan
--------	------------------	--------	----	----	---------	------------	------------	------------	-----------	-----------------	-----------------	--------------------	------------------	------------------

2.2.2.8	Instituciones educativas oficiales acompañadas en la implementación de modelos de gestión de la calidad orientados hacia la 4ta Revolución Industrial	Número	29	A	C	100	39	39	81	39	39	48,1%	39%	Secretaría de Educación
---------	---	--------	----	---	---	-----	----	----	----	----	----	-------	-----	-------------------------

#### Observaciones

Se venían beneficiando del proyecto 39 Instituciones Educativas, las cuales fueron atendidas a través de consultor en el año 2019, muy comprometidas en el proceso. No obstante, para el año 2020 y siguientes, se retiraron 11 establecimientos del proceso, dado que las mismas no se interesaron en continuar por diversos motivos (más trabajo, cambios de directivos, inconvenientes en planta física, entre otros), razón por la cual el indicador se vio afectado.

Código	Nombre Indicador	Unidad	LB	FC	Sentido	Meta 20-23	Logro 2020	Logro 2021	Meta 2022	Logro diciembre	Logro Acumulado	Cumplimiento Anual	Avance Cuatrenio	Responsable Plan
2.2.2.9	Observatorio para la Calidad Educativa de Medellín (OCEM) implementado	Porcentaje	NA	M	C	100	100	100	100	100	100	100%	75%	Secretaría de Educación

#### Observaciones

Desde el Observatorio para la Calidad Educativa de Medellín (OCEM), se busca dar cumplimiento a todos los reportes, y análisis cualitativos y cuantitativos que apoyen la toma de decisiones de los diferentes equipos de la Secretaría de Educación. Para el año 2022 llegamos al 100%, cumpliendo todos los objetivos y metas propuestas desde el liderazgo del equipo para dar cumplimiento a los diferentes indicadores y estrategias que aportan a la Transformación Educativa de Medellín.

Código	Nombre Indicador	Unidad	LB	FC	Sentido	Meta 20-23	Logro 2020	Logro 2021	Meta 2022	Logro diciembre	Logro Acumulado	Cumplimiento Anual	Avance Cuatrenio	Responsable Plan
2.2.2.10	Comité consultivo para la política pública de educación postsecundaria creado e implementado	Porcentaje	NA	A	C	100	50	60	80	75	75	93,8%	75%	Sapiencia

#### Observaciones

La implementación del Comité requiere, como paso previo, la adopción de la Política Pública de Educación Postsecundaria - PPEP, por lo que se está a la espera de que se programe en el Concejo de la ciudad, la socialización, discusión y adopción de la política pública, lo que traería consigo la adopción y reglamentación del Comité. Se espera surta el trámite para la vigencia 2023. \*\*Nota: La Dependencia Ajusta la Meta 2022.

### Componente: 2.3 Educación para todos y todas

#### Indicadores de Resultado:

Código	Nombre Indicador	Unidad	LB	FC	Sentido	Meta 20-23	Logro 2020	Logro 2021	Meta 2022	Logro diciembre	Logro Acumulado	Cumplimiento Anual	Avance Cuatrenio	Responsable Plan
2.3.1	Tasa de deserción total en edad escolar del sector oficial	Porcentaje	2,9	A	D	2,5	2,7	2,7	2,7	2,7	2,7	100%	50%	Secretaría de Educación

#### Observaciones

Teniendo en cuenta que actualmente el DANE trabaja con dos años de rezago, solo tenemos el dato reportado a 2020; en abril aproximadamente se podrá tener un dato preliminar para 2021, calculado a partir de los datos reportados por el Censo del DANE de # de desertores por IE/ Matrícula total por nivel educativo o grado de acuerdo al requerimiento. Usualmente reportamos el último dato que tenemos porque no tendríamos como reportar un dato oficial de 2021 y 2022, de lo contrario sería poner ND en ambos años. Sin embargo, desde la Secretaría se sigue trabajando en estrategias y proyectos que desde el equipo de Acceso, Cobertura y Permanencia buscan la permanencia educativa y la disminución de la deserción escolar.

Código	Nombre Indicador	Unidad	LB	FC	Sentido	Meta 20-23	Logro 2020	Logro 2021	Meta 2022	Logro diciembre	Logro Acumulado	Cumplimiento Anual	Avance Cuatrenio	Responsable Plan
2.3.2	Tasa de cobertura neta en educación media	Porcentaje	49,56	A	C	53	52	52	52	54	54	103,8%	101,9%	Secretaría de Educación

#### Observaciones

En la Secretaría de Educación se activan estrategias como Transporte Escolar, Programa de Alimentación Escolar y Jornada Escolar Complementaria, para contribuir a la permanencia escolar, lo que implica una reducción en la deserción escolar. Fuente: SIMAT, Matrícula acumulada validada para el 2021.

Código	Nombre Indicador	Unidad	LB	FC	Sentido	Meta 20-23	Logro 2020	Logro 2021	Meta 2022	Logro diciembre	Logro Acumulado	Cumplimiento Anual	Avance Cuatrenio	Responsable Plan
2.3.3	Continuidad a la educación postsecundaria	Porcentaje	65,99	A	C	73,34	71,96	66,5	72,27	72,71	72,71	100,6%	99,1%	Sapiencia

#### Observaciones

El estudio de seguimiento a bachilleres 2021 se realizó con los estudiantes graduados el año anterior, se realizaron 2.525 encuestas con desagregación por tipo de entidad educativa (oficial, privada y cobertura contratada) y por comuna de residencia, en este estudio se determinó con la información proporcionada por los encuestados que 1.836 de los 2.525 continuaron a la educación postsecundaria en todos los niveles de formación.

Código	Nombre Indicador	Unidad	LB	FC	Sentido	Meta 20-23	Logro 2020	Logro 2021	Meta 2022	Logro diciembre	Logro Acumulado	Cumplimiento Anual	Avance Cuatrenio	Responsable Plan
2.3.4	Índice de percepción estudiantil en seguridad y respeto en el sector oficial	Número	6,59	A	C	7,2	6,6	6,6	7	6,82	6,82	97,4%	94,7%	Secretaría de Educación

#### Observaciones

Durante el 2022 el programa Entorno Escolar Protector acompañamos diferentes acciones encaminadas al fortalecimiento de la convivencia y la paz de manera permanente, desde los diferentes procesos transversales donde se construyen y ejecutan estrategias de acompañamiento a las comunidades educativas desde lo individual y lo colectivo. Realizamos asesoría y asistencia técnica permanente e individualizada a las 229 instituciones educativas oficiales de Medellín en donde se brindan orientaciones técnicas, conceptuales, normativas y pedagógicas en clave de la actualización de los manuales de convivencia escolar en temáticas como: violencias escolares, violencia sexual, situaciones que afectan la convivencia escolar (tipo I, II y III) y protocolos. Desarrollamos intervenciones en las IE, en temas como mediación escolar, justicia restaurativa, manejo de las emociones, prevención de bullying y el ciberbullyng, entre otros.

Código	Nombre Indicador	Unidad	LB	FC	Sentido	Meta 20-23	Logro 2020	Logro 2021	Meta 2022	Logro diciembre	Logro Acumulado	Cumplimiento Anual	Avance Cuatrenio	Responsable Plan
2.3.5	Tasa de extraedad oficial en secundaria	Porcentaje	9,56	A	D	8,6	9,5	7,6	8,8	7,82	7,82	426,7%	181,3%	Secretaría de Educación

#### Observaciones

Se calcula y reporta el dato oficial a 2021, a partir de la matrícula validada por el Ministerio de Educación Nacional. El modelo flexible "Caminar en secundaria" permite que los menores en extraedad puedan adelantar su formación académica y en algún momento nivelarse con los grados regulares.

Código	Nombre Indicador	Unidad	LB	FC	Sentido	Meta 20-23	Logro 2020	Logro 2021	Meta 2022	Logro diciembre	Logro Acumulado	Cumplimiento Anual	Avance Cuatrenio	Responsable Plan
2.3.6	Instituciones educativas oficiales que logran fortalecerse en la protección y formación integral de los niños, niñas, adolescentes y jóvenes a través de escuelas de padres y madres	Porcentaje	NA	A	C	100	25	100	100	100	100	100%	100%	Secretaría de Educación

#### Observaciones

Entorno Escolar Protector fortalece el vínculo entre la familia y la escuela, trabajando sobre la corresponsabilidad de estos dos actores, por medio de acciones como la Escuela de padres, madres y cuidadores; desarrolladas en las 229 Instituciones Educativas Oficiales, en las que se abordan prácticas de crianza humanizada que fortalezcan las habilidades de niños, niñas y adolescentes, y los factores de protección frente a riesgos psicosociales. \*\*Nota: La Dependencia Ajusta la Meta 2022.

Código	Nombre Indicador	Unidad	LB	FC	Sentido	Meta 20-23	Logro 2020	Logro 2021	Meta 2022	Logro diciembre	Logro Acumulado	Cumplimiento Anual	Avance Cuatrenio	Responsable Plan
2.3.7	Índice de percepción agregada en ambiente escolar del sector oficial	Número	6,78	A	C	7,5	6,8	7,11	7,2	6,71	6,71	93,2%	89,5%	Secretaría de Educación

#### Observaciones

Durante el 2022 con el programa Entorno Escolar Protector acompañamos diferentes acciones encaminadas al fortalecimiento de la convivencia y la paz de manera permanente, desde los diferentes procesos transversales donde se construyen y ejecutan estrategias de acompañamiento a las comunidades educativas desde lo individual y lo colectivo. Realizamos asesoría y asistencia técnica permanente e individualizada a las 229 instituciones educativas oficiales de Medellín en donde se brindan orientaciones técnicas, conceptuales, normativas y pedagógicas en clave de la actualización de los manuales de convivencia escolar en temáticas como: violencias escolares, violencia sexual, situaciones que afectan la convivencia escolar (tipo I, II y III) y protocolos. Desarrollamos intervenciones en las IE, en temas como mediación escolar, justicia restaurativa, manejo de las emociones, prevención de bullying y el ciberbullying, entre otros.

Código	Nombre Indicador	Unidad	LB	FC	Sentido	Meta 20-23	Logro 2020	Logro 2021	Meta 2022	Logro diciembre	Logro Acumulado	Cumplimiento Anual	Avance Cuatrenio	Responsable Plan
2.3.8	Tasa de deserción en edad escolar en básica secundaria del sector oficial	Porcentaje	3,7	A	D	3,4	3,5	3,5	3,5	3,5	3,5	100%	66,7%	Secretaría de Educación

#### Observaciones

Teniendo en cuenta que actualmente el DANE trabaja con dos años de rezago, solo tenemos el dato reportado a 2020; en abril aproximadamente se podrá tener un dato preliminar para 2021, calculado a partir de los datos reportados por el Censo del Dane de # de desertores por IE/ Matrícula total por nivel educativo o grado de acuerdo al requerimiento. Usualmente reportamos el último dato que tenemos porque no tendríamos como reportar un dato oficial de 2021 y 2022, de lo contrario sería poner ND en ambos años. Sin embargo, desde la Secretaría se sigue trabajando en estrategias y proyectos que desde el equipo de Acceso, Cobertura y Permanencia buscan la permanencia educativa y la disminución de la deserción escolar.

Código	Nombre Indicador	Unidad	LB	FC	Sentido	Meta 20-23	Logro 2020	Logro 2021	Meta 2022	Logro diciembre	Logro Acumulado	Cumplimiento Anual	Avance Cuatrenio	Responsable Plan
2.3.9	Tasa de deserción en edad escolar en media del sector oficial	Porcentaje	2,2	A	D	1,9	2,2	2,2	2	2,2	2,2	0%	0%	Secretaría de Educación

#### Observaciones

Teniendo en cuenta que actualmente el DANE trabaja con dos años de rezago, solo tenemos el dato reportado a 2020; en abril aproximadamente se podrá tener un dato preliminar para 2021, calculado a partir de los datos reportados por el Censo del DANE de # de desertores por IE/ Matrícula total por nivel educativo o grado de acuerdo al requerimiento. Usualmente reportamos el último dato que tenemos porque no tendríamos como reportar un dato oficial de 2021 y 2022, de lo contrario sería poner ND en ambos años. Sin embargo, desde la Secretaría se sigue trabajando en estrategias y proyectos que desde el equipo de Acceso, Cobertura y Permanencia buscan la permanencia educativa y la disminución de la deserción escolar.

#### Programa: 2.3.1 A clase vamos todos y todas

#### Indicadores de Producto:

Código	Nombre Indicador	Unidad	LB	FC	Sentido	Meta 20-23	Logro 2020	Logro 2021	Meta 2022	Logro diciembre	Logro Acumulado	Cumplimiento Anual	Avance Cuatrenio	Responsable Plan
2.3.1.1	Instituciones educativas oficiales con jornada única	Porcentaje	71,62	A	C	87	75	76,8	82,5	77,3	77,3	93,7%	88,9%	Secretaría de Educación

#### Observaciones

177 IE (Instituciones Educativas) cuentan con resolución de jornada única. Se han realizado visitas y asistencias técnicas, correos electrónicos e instrumentos de encuesta para invitar y exhortar a los rectores de las IE a realizar el trámite para la expedición de la resolución, pero por factores como infraestructura física, Programa de Alimentación Escolar y asignación de recurso humano por parte del Ministerio de Educación Nacional, no ha sido posible realizar la gestión. Hay IE que en la práctica cumplen con intensidades horarias para el cumplimiento de Jornada Única pero no se contabilizan ya que no se ha expedido la resolución.

Código	Nombre Indicador	Unidad	LB	FC	Sentido	Meta 20-23	Logro 2020	Logro 2021	Meta 2022	Logro diciembre	Logro Acumulado	Cumplimiento Anual	Avance Cuatrenio	Responsable Plan
2.3.1.2	Estudiantes de instituciones educativas oficiales atendidos bajo el modelo Caminar en Secundaria	Número	6.020	A	C	7.000	5.528	5.244	6.500	4.607	4.607	70,9%	65,8%	Secretaría de Educación

#### Observaciones

Se atiende a 4.607 estudiantes de instituciones educativas oficiales (IEO), bajo el modelo Caminar en Secundaria. Sin embargo, es importante recalcar que el Distrito busca garantizar bajo Cobertura Contratada 438 cupos adicionales, ya que por razones ajenas a nuestra voluntad no se pueden atender estos estudiantes en establecimientos oficiales. La cifra de cupos de cobertura no se reporta en el indicador porque de acuerdo a la redacción solo se deben tener en cuenta los matriculados en las IEO.

Código	Nombre Indicador	Unidad	LB	FC	Sentido	Meta 20-23	Logro 2020	Logro 2021	Meta 2022	Logro diciembre	Logro Acumulado	Cumplimiento Anual	Avance Cuatrenio	Responsable Plan
--------	------------------	--------	----	----	---------	------------	------------	------------	-----------	-----------------	-----------------	--------------------	------------------	------------------

2.3.1.3	Becas y créditos condonables otorgados	Número	26.094	NoA	C	25.000	8.179	34.153	17.047	43.829	86.161	257,1%	344,6%	Sapiencia
---------	--	--------	--------	-----	---	--------	-------	--------	--------	--------	--------	--------	--------	-----------

#### Observaciones

Con la implementación de Matrícula Cero, logramos beneficiar a 41.885 personas, de las cuales 21.778 hacen parte del semestre 2022-1 y, 20.107 correspondientes al semestre 2022-2; así como el otorgamiento de 1.944 becas y créditos condonables \*\*Nota: La Dependencia Ajusta la Meta 2022.

Código	Nombre Indicador	Unidad	LB	FC	Sentido	Meta 20-23	Logro 2020	Logro 2021	Meta 2022	Logro diciembre	Logro Acumulado	Cumplimiento Anual	Avance Cuatrenio	Responsable Plan
--------	------------------	--------	----	----	---------	------------	------------	------------	-----------	-----------------	-----------------	--------------------	------------------	------------------

2.3.1.4	Estudiantes matriculados en educación superior	Número	35.731	A	C	40.700	38.604	40.656	38.628	37.155	37.155	96,2%	91,3%	ITM, Colegio Mayor, Pascual Bravo
---------	--	--------	--------	---	---	--------	--------	--------	--------	--------	--------	-------	-------	-----------------------------------

#### Observaciones

ITM: 24.920, la cifra de estudiantes matriculados corresponde al semestre 2022-2, el cual es inferior a la cifra registrada en el primer semestre, por variaciones en la demanda de los servicios educativos. CMA: 4.992, no se cumple la meta proyectada toda vez que, se venían reportando estudiantes matriculados en programas técnicos laborales, sin embargo, se realizó ajuste verificado por el Departamento Administrativo de Planeación - DAP, para reportar sólo datos de estudiantes en programas de pregrado y posgrado ofertado por la IES. PB: 7.243, se precisa que, se cumple con la meta estipulada inicialmente en el Plan de desarrollo Distrital, pero no se alcanza a superar el cumplimiento del año anterior. \*\*Nota: La Dependencia Ajusta la Meta 2022.

Código	Nombre Indicador	Unidad	LB	FC	Sentido	Meta 20-23	Logro 2020	Logro 2021	Meta 2022	Logro diciembre	Logro Acumulado	Cumplimiento Anual	Avance Cuatrenio	Responsable Plan
--------	------------------	--------	----	----	---------	------------	------------	------------	-----------	-----------------	-----------------	--------------------	------------------	------------------

2.3.1.5	Programas de educación superior articulados con media técnica	Número	5	A	C	24	2	14	16	14	14	87,5%	58,3%	ITM, Colegio Mayor, Pascual Bravo
---------	---	--------	---	---	---	----	---	----	----	----	----	-------	-------	-----------------------------------

#### Observaciones

ITM: meta no programada para la vigencia. CMA:7, los 2 programas restantes para cumplir la meta proyectada estaban en el marco de un convenio que culminó, razón por la cual no se logró realizar oferta, no obstante, se da respuesta a la demanda actual con los 7 programas ofertados. PB:7 programas en articulación con media técnica. \*\*Nota: La Dependencia Ajusta la Meta 2022.

Código	Nombre Indicador	Unidad	LB	FC	Sentido	Meta 20-23	Logro 2020	Logro 2021	Meta 2022	Logro diciembre	Logro Acumulado	Cumplimiento Anual	Avance Cuatrenio	Responsable Plan
--------	------------------	--------	----	----	---------	------------	------------	------------	-----------	-----------------	-----------------	--------------------	------------------	------------------

2.3.1.6	Programas pertinentes ofertados en comunas y corregimientos para llevar la universidad a los barrios y a la ruralidad	Número	12	A	C	23	11	13	18	15	15	83,3%	65,2%	ITM, Colegio Mayor, Pascual Bravo
---------	---	--------	----	---	---	----	----	----	----	----	----	-------	-------	-----------------------------------

#### Observaciones

ITM:7 CMA:7 los programas fueron ofertados según la demanda y priorización de la ruta de Planeación Local y Presupuesto Participativo. PB:1, no se cumplió la meta de la vigencia, dado que las diferentes comunas no demandaron los programas de descentralización ofertados por la institución. \*\*Nota: La Dependencia Ajusta la Meta 2022.

Código	Nombre Indicador	Unidad	LB	FC	Sentido	Meta 20-23	Logro 2020	Logro 2021	Meta 2022	Logro diciembre	Logro Acumulado	Cumplimiento Anual	Avance Cuatrenio	Responsable Plan
2.3.1.7	Programas de formación para el trabajo y desarrollo Humano ofertados	Número	5	NoA	C	23	5	18	13	16	39	123,1%	169,6%	ITM, Colegio Mayor, Pascual Bravo

#### Observaciones

ITM:4 programas ofertados. CMA:7, los 2 programas restantes para cumplir la meta proyectada estaban en el marco de un convenio que culmino, razón por la cual no se logró realizar oferta, no obstante, se da respuesta a la demanda actual con los 7 programas ofertados. PB:5 programas ofertados. \*\*Nota: La Dependencia Ajusta la Meta 2022.

Código	Nombre Indicador	Unidad	LB	FC	Sentido	Meta 20-23	Logro 2020	Logro 2021	Meta 2022	Logro diciembre	Logro Acumulado	Cumplimiento Anual	Avance Cuatrenio	Responsable Plan
2.3.1.8	Estrategia de difusión y sensibilización con enfoque de género, poblacional y diferencial para el acceso a educación postsecundaria implementada	Porcentaje	NA	M	C	100	100	100	100	100	100	100%	75%	Sapiencia

#### Observaciones

En las diferentes campañas realizadas en nuestras redes sociales en la vigencia 2022, se le ha dado protagonismo a la población LGTBI, en situación de discapacidad, afrodescendiente, indígenas y población desplazada utilizando permanentemente personas beneficiarias en los videos y fotografías que se utilizan como insumo para realizar las diferentes piezas gráficas de las campañas.

Código	Nombre Indicador	Unidad	LB	FC	Sentido	Meta 20-23	Logro 2020	Logro 2021	Meta 2022	Logro diciembre	Logro Acumulado	Cumplimiento Anual	Avance Cuatrenio	Responsable Plan
2.3.1.9	Cupos dispuestos en transporte escolar para la permanencia en el sistema educativo	Número	37.500	M	C	37.500	37.500	37.500	37.500	37.500	37.500	100%	75%	Secretaría de Educación

#### Observaciones

Los cupos se encuentran dispuestos para todos los estudiantes que requieran el servicio, según lo dispuesto en el Acuerdo metropolitano N° 34 de 2021.

Código	Nombre Indicador	Unidad	LB	FC	Sentido	Meta 20-23	Logro 2020	Logro 2021	Meta 2022	Logro diciembre	Logro Acumulado	Cumplimiento Anual	Avance Cuatrenio	Responsable Plan
2.3.1.10	Deserción por semestre académico en Créditos condonables otorgados con recursos del Fondo EPM	Porcentaje	24,53	A	D	23,01	24,24	23,63	23,48	24,22	24,22	0%	20,4%	Sapiencia

#### Observaciones

Para el año 2022 se tiene un reporte de 228 desertores de los programas académicos apoyados con el Fondo EPM y universidades. Las principales causas de deserción son: Dificultades económicas, Cancelación/renuncia a la beca-crédito, Suspensión temporal/especial, Cancelación/renuncia a la beca-crédito, Salud mental, Otros temas de reglamento/Sapiencia, Relaciones familiares conflictivas y, Orientación vocacional.



Código	Nombre Indicador	Unidad	LB	FC	Sentido	Meta 20-23	Logro 2020	Logro 2021	Meta 2022	Logro diciembre	Logro Acumulado	Cumplimiento Anual	Avance Cuatrenio	Responsable Plan
2.3.1.11	Establecimientos educativos adecuados físicamente para jornada única	Número	ND	NoA	C	36	0	0	0	0	0	NA	0%	Secretaría de Educación

#### Observaciones

A la fecha no se han asignado recursos para la ejecución de este indicador. \*\*Nota: La Dependencia Ajusta la Meta 2022.

### Programa: 2.3.2 Educación diversa

#### Indicadores de Producto:

Código	Nombre Indicador	Unidad	LB	FC	Sentido	Meta 20-23	Logro 2020	Logro 2021	Meta 2022	Logro diciembre	Logro Acumulado	Cumplimiento Anual	Avance Cuatrenio	Responsable Plan
2.3.2.1	Instituciones educativas oficiales con estrategias implementadas para la atención diferencial a estudiantes	Número	216	A	C	229	216	229	229	227	227	99,1%	99,1%	Secretaría de Educación

#### Observaciones

Se han atendido: 212 Instituciones Educativas Oficiales (IEO) con servicio de la Unidad de Atención Integral, 65 Instituciones Educativas Oficiales con estrategia de oralización (Fundación Óyeme) y 21 IEO con docentes de apoyo Municipio. Luego de realizar la respectiva depuración y cruce de base de datos el total es 227 IEO con estrategias de apoyo. \*\*Nota: La Dependencia Ajusta la Meta 2022.

Código	Nombre Indicador	Unidad	LB	FC	Sentido	Meta 20-23	Logro 2020	Logro 2021	Meta 2022	Logro diciembre	Logro Acumulado	Cumplimiento Anual	Avance Cuatrenio	Responsable Plan
2.3.2.2	Estudiantes de instituciones educativas oficiales atendidos con estrategias de formación diferencial	Número	11.406	A	C	14.000	10.078	9.878	13.000	12.906	12.906	99,3%	92,2%	Secretaría de Educación

#### Observaciones

11.379 estudiantes corresponden a las beneficiadas por el programa Unidad de Atención Integral, 100 estudiantes atendidos por la Fundación Óyeme, 210 estudiantes con educación virtual FUNC y 1.217 estudiantes matrícula discapacidad con docente apoyo Municipio. El 100% del logro se cumplirá al finalizar la vigencia del Plan de Desarrollo (diciembre 31 del 2023).

Código	Nombre Indicador	Unidad	LB	FC	Sentido	Meta 20-23	Logro 2020	Logro 2021	Meta 2022	Logro diciembre	Logro Acumulado	Cumplimiento Anual	Avance Cuatrenio	Responsable Plan
2.3.2.3	Instituciones educativas oficiales con estrategias de atención implementadas a población con discapacidad	Porcentaje	100	M	C	100	94	100	100	99,1	99,1	99,1%	73,3%	Secretaría de Educación

#### Observaciones

Las instituciones cuentan con estrategias de atención a población con discapacidad, acompañadas por la Unidad de Atención Integral UAI, Docentes de apoyo de planta del Distrito y estrategias de oralización.

Código	Nombre Indicador	Unidad	LB	FC	Sentido	Meta 20-23	Logro 2020	Logro 2021	Meta 2022	Logro diciembre	Logro Acumulado	Cumplimiento Anual	Avance Cuatrenio	Responsable Plan
2.3.2.4	Instituciones educativas oficiales con estrategias de etnoeducación implementadas	Número	182	A	C	229	182	196	215	215	215	100%	93,9%	Secretaría de Educación

#### Observaciones

Con trabajo articulado entre la Unidad de Atención Integral, las mesas de permanencia, la educación inclusiva y la Red de Etnoeducación se han fortalecidos las estrategias etnoeducativas en las Instituciones Educativas de Medellín.

### Programa: 2.3.3 Aula segura y amigable

#### Indicadores de Producto:

Código	Nombre Indicador	Unidad	LB	FC	Sentido	Meta 20-23	Logro 2020	Logro 2021	Meta 2022	Logro diciembre	Logro Acumulado	Cumplimiento Anual	Avance Cuatrenio	Responsable Plan
2.3.3.1	Instituciones educativas oficiales acompañadas en el fortalecimiento de la inclusión, la prevención del bullying y con ruta de atención por acoso sexual	Porcentaje	100	M	C	100	100	100	100	100	100	100%	75%	Secretaría de Educación

#### Observaciones

Las 229 Instituciones Educativas del distrito cuentan con acompañamiento de profesional de apoyo institucional, que fortalece los procesos de inclusión, prevención del bullying y ruta de atención por acoso sexual.

Código	Nombre Indicador	Unidad	LB	FC	Sentido	Meta 20-23	Logro 2020	Logro 2021	Meta 2022	Logro diciembre	Logro Acumulado	Cumplimiento Anual	Avance Cuatrenio	Responsable Plan
2.3.3.2	Instituciones educativas oficiales con planes de transformación sostenible orientados al fortalecimiento de los liderazgos estudiantiles	Porcentaje	63	A	C	95	70	78	85	98	98	115,3%	103,2%	Secretaría de Educación

#### Observaciones

Desde el Programa Entorno Escolar Protector se han asesorado a los líderes estudiantiles en la construcción y elaboración de los Planes de Transformación Sostenible.

Código	Nombre Indicador	Unidad	LB	FC	Sentido	Meta 20-23	Logro 2020	Logro 2021	Meta 2022	Logro diciembre	Logro Acumulado	Cumplimiento Anual	Avance Cuatrenio	Responsable Plan
2.3.3.3	Instituciones educativas oficiales con manuales de convivencia actualizados	Porcentaje	66	A	C	85	70	74	80	80	80	100%	94,1%	Secretaría de Educación

#### Observaciones

Desde el programa de Entorno Escolar Protector se ha acompañado a las Instituciones Educativas Oficiales con asesorías, asistencia técnica y formación para la actualización de los manuales de convivencia. Se espera para el año 2023 que el 100% de las Instituciones Educativas realicen la actualización de manuales de convivencia.

Código	Nombre Indicador	Unidad	LB	FC	Sentido	Meta 20-23	Logro 2020	Logro 2021	Meta 2022	Logro diciembre	Logro Acumulado	Cumplimiento Anual	Avance Cuatrenio	Responsable Plan
2.3.3.4	Instituciones educativas oficiales con guías temáticas y metodológicas diseñadas para la transversalización de competencias ciudadanas y proyecto de vida	Porcentaje	45	A	C	100	60	65	80	85	85	106,3%	85%	Secretaría de Educación

#### Observaciones

Desde el programa de Entorno Escolar Protector se ha acompañado la elaboración de guías temáticas y metodológicas que, a su vez, han sido socializadas por el equipo de profesionales de apoyo institucional del programa Entorno Escolar Protector a los directivos docentes y docentes. Dicho ejercicio viabiliza su aplicabilidad con las comunidades educativas y, de forma específica, con los estudiantes. Las últimas guías socializadas fueron el 13 de junio en el marco de prevención del consumo de sustancias psicoactivas, ejercicio acompañado con el Ministerio de Educación Nacional con contenido de asesoría y asistencia técnica para dejar capacidad instalada en los proyectos pedagógicos de prevención de consumo de sustancias psicoactivas. Participaron, en total, 255 docentes de las instituciones educativas oficiales de la ciudad.

Código	Nombre Indicador	Unidad	LB	FC	Sentido	Meta 20-23	Logro 2020	Logro 2021	Meta 2022	Logro diciembre	Logro Acumulado	Cumplimiento Anual	Avance Cuatrenio	Responsable Plan
2.3.3.5	Instituciones educativas oficiales con proyectos de familia diseñados o actualizados	Porcentaje	17	A	C	100	18	35	75	90	90	120%	90%	Secretaría de Educación

#### Observaciones

Este indicador se encuentra en un cumplimiento del 90%, lo que quiere decir que 206 Instituciones Educativas Oficiales (IEO) han logrado diseñar y/o actualizar sus proyectos de familia. Se acompaña con asesoría y asistencia técnica a docentes líderes de procesos familiares, directivos docentes y PAI, con encuentros virtuales y presenciales. Además, se realizan mesas de trabajo con las Instituciones Educativas para acompañar el diseño de sus proyectos, encuentros por núcleos educativos, dinamización de espacios de participación de las familias, entre otros.

## Componente: 2.4 Maestros/as: Líderes de Futuro

### Indicadores de Resultado:

Código	Nombre Indicador	Unidad	LB	FC	Sentido	Meta 20-23	Logro 2020	Logro 2021	Meta 2022	Logro diciembre	Logro Acumulado	Cumplimiento Anual	Avance Cuatrenio	Responsable Plan
2.4.1	Instituciones educativas oficiales reconocidas por el mejoramiento educativo para la calidad	Número	51	A	C	100	75	90	90	104	104	115,6%	104%	Secretaría de Educación

#### Observaciones

Para el 2022 se benefició a 14 Instituciones educativas oficiales reconocidas como estrategia para el mejoramiento educativo para la calidad , Premios a la calidad educativa "Ser Mejor". \*\*Nota: La Dependencia Ajusta la Meta 2022.

Código	Nombre Indicador	Unidad	LB	FC	Sentido	Meta 20-23	Logro 2020	Logro 2021	Meta 2022	Logro diciembre	Logro Acumulado	Cumplimiento Anual	Avance Cuatrenio	Responsable Plan
2.4.2	Docentes satisfechos con los programas de bienestar laboral a los que acceden	Porcentaje	NA	A	C	60	75,62	77,2	60	86,4	86,4	144%	144%	Secretaría de Educación

#### Observaciones

Las actividades programadas fueron evaluadas con excelente puntuación por el agrado y satisfacción que generaron. Por tanto se sobrepasa la meta de satisfacción propuesta.

Código	Nombre Indicador	Unidad	LB	FC	Sentido	Meta 20-23	Logro 2020	Logro 2021	Meta 2022	Logro diciembre	Logro Acumulado	Cumplimiento Anual	Avance Cuatrenio	Responsable Plan
2.4.3	Producciones académicas que los maestros logran construir como resultado de su participación en programas de formación	Número	4.508	A	C	5.000	918	2.465	4.000	4.050	4.050	101,3%	81%	Secretaría de Educación

#### Observaciones

Presentamos para el 2022 una valoración de producciones académicas de 1.585 productos derivados de formación, con un cumplimiento superior al 100% de la meta del año.

**Programa: 2.4.1 Docentes cualificados para el Medellín Futuro**

**Indicadores de Producto:**

Código	Nombre Indicador	Unidad	LB	FC	Sentido	Meta 20-23	Logro 2020	Logro 2021	Meta 2022	Logro diciembre	Logro Acumulado	Cumplimiento Anual	Avance Cuatrenio	Responsable Plan
--------	------------------	--------	----	----	---------	------------	------------	------------	-----------	-----------------	-----------------	--------------------	------------------	------------------

2.4.1.1 Docentes participantes en modalidad de formación continua      Número      7.573      A      C      7.600      1.865      4.307      6.200      7.278      7.278      117,4%      95,8%      Secretaría de Educación

**Observaciones**

A partir de 45 experiencias de formación, en el 2022 MOVA benefició 2.971 docentes en el marco del desarrollo del Plan Territorial de Formación Docente 2020-2023, promoviendo el fortalecimiento de las habilidades para la Innovación, la vida, el desarrollo humano y el pensamiento ético y los valores en grupos heterogéneos, representando esto un cumplimiento superior al 100%. \*\*Nota: La Dependencia Ajusta la Meta 2022.

Código	Nombre Indicador	Unidad	LB	FC	Sentido	Meta 20-23	Logro 2020	Logro 2021	Meta 2022	Logro diciembre	Logro Acumulado	Cumplimiento Anual	Avance Cuatrenio	Responsable Plan
--------	------------------	--------	----	----	---------	------------	------------	------------	-----------	-----------------	-----------------	--------------------	------------------	------------------

2.4.1.2 Docentes beneficiados con intercambios académicos      Número      33      A      C      120      0      66      100      66      66      66%      55%      Secretaría de Educación

**Observaciones**

Este indicador no sufrió variación en la vigencia 2022 debido a que hasta el mes de septiembre estaba estructurado un proceso desde lo precontractual con el IDEP Bogotá para realizar una pasantía pedagógica que beneficiaría a 60 maestros, pero vía correo desistieron de suscribir un convenio interadministrativo argumentando alta variación en los precios de la logística y por ello para garantizar la participación de docentes en una movilidad en 2023, realizamos lo siguiente: 1. Se solicitó la modificación de la actividad MGA (Matriz de gestión) de proyecto 200386, teniendo en cuenta la naturaleza del desarrollo del evento académico de intercambio de orden nacional, para operarlo en 2023. 2. Se proyectó la ejecución financiera de la actividad en el Marco Contrato Interadministrativo 4600094559 de 2022, para la operación logística de eventos de la Secretaría de Educación.

Código	Nombre Indicador	Unidad	LB	FC	Sentido	Meta 20-23	Logro 2020	Logro 2021	Meta 2022	Logro diciembre	Logro Acumulado	Cumplimiento Anual	Avance Cuatrenio	Responsable Plan
--------	------------------	--------	----	----	---------	------------	------------	------------	-----------	-----------------	-----------------	--------------------	------------------	------------------

2.4.1.3 Directivos docentes participantes en programas de formación en gestión      Número      NA      A      C      400      139      221      300      425      425      141,7%      106,3%      Secretaría de Educación

**Observaciones**

A partir de 45 experiencias de formación, en el 2022 MOVA benefició 2.971 docentes en el marco del desarrollo del Plan Territorial de Formación Docente 2020-2023, promoviendo el fortalecimiento de las habilidades para la Innovación, la vida, el desarrollo humano y el pensamiento ético y los valores en grupos heterogéneos, representando esto un cumplimiento superior al 100%.

**Programa: 2.4.2 Bienestar Docente**

**Indicadores de Producto:**

Código	Nombre Indicador	Unidad	LB	FC	Sentido	Meta 20-23	Logro 2020	Logro 2021	Meta 2022	Logro diciembre	Logro Acumulado	Cumplimiento Anual	Avance Cuatrenio	Responsable Plan
--------	------------------	--------	----	----	---------	------------	------------	------------	-----------	-----------------	-----------------	--------------------	------------------	------------------

2.4.2.1 Docentes acompañados con estrategias de atención psicosocial      Número      NA      NoA      C      5.000      1.195      2.170      1.000      1.337      4.702      133,7%      94%      Secretaría de Educación

**Observaciones**

Dados los altos niveles de afectaciones a la salud mental de los docentes se programaron más actividades y charlas con aumento de cupos para poder atender simultáneamente más personas. \*\*Nota: La Dependencia Ajusta la Meta 2022.

**Programa: 2.4.3 Innovación pedagógica para nuevas capacidades****Indicadores de Producto:**

Código	Nombre Indicador	Unidad	LB	FC	Sentido	Meta 20-23	Logro 2020	Logro 2021	Meta 2022	Logro diciembre	Logro Acumulado	Cumplimiento Anual	Avance Cuatrenio	Responsable Plan
2.4.3.1	Alianzas y asociaciones público-privadas en educación promovidas para el intercambio de experiencias	Número	23	NoA	C	30	7	17	3	2	26	66,7%	86,7%	Secretaría de Educación

**Observaciones**

A corte de diciembre MOVA reporta dos (2) alianza-convenio para promover la formación en eventos de divulgación de docentes y directivos docentes. 1. Convenio marco de cooperación entre Colegio Mayor de Antioquia y el Distrito de Medellín, Secretaría de Educación. 2. Acuerdo De Voluntades entre Soluciones Link S.A.S Y La Secretaría De Educación De Medellín. \*\*Nota: La Dependencia Ajusta la Meta 2022.

Código	Nombre Indicador	Unidad	LB	FC	Sentido	Meta 20-23	Logro 2020	Logro 2021	Meta 2022	Logro diciembre	Logro Acumulado	Cumplimiento Anual	Avance Cuatrenio	Responsable Plan
2.4.3.2	Ferias de las matemáticas, las estadísticas y las ciencias realizadas	Número	NA	NoA	C	3	1	1	1	1	3	100%	100%	Secretaría de Educación

**Observaciones**

Participamos en la Feria Semana Valle del Software y en el marco del evento XXIII Encuentro Internacional Virtual Educa 2022, donde se realizaron las ferias de las matemáticas, las estadísticas y las ciencias. Adicionalmente se marcó el Guinness World Record con la clase presencial de Programación más grande del mundo.

**Componente: 2.5 Infraestructura y ambientes de aprendizaje****Indicadores de Resultado:**

Código	Nombre Indicador	Unidad	LB	FC	Sentido	Meta 20-23	Logro 2020	Logro 2021	Meta 2022	Logro diciembre	Logro Acumulado	Cumplimiento Anual	Avance Cuatrenio	Responsable Plan
2.5.1	Razón alumnos por computador	Número	5,84	A	D	2	5,84	5,84	3,08	2,58	2,58	118,1%	84,9%	Secretaría de Educación

**Observaciones**

Se aclara que a la fecha entregamos 12.250 computadores del programa de Presupuesto Participativo a las instituciones educativas oficiales y 5.475 para docentes y directivos, los cuales se utilizarán como reposición a los existentes debido a que estos últimos están obsoletos desde el año 2003. En este orden de ideas el indicador no se ha visto afectado. Dotamos 58.557 del programa Computadores futuro a los niños de las Instituciones Educativas oficiales.

Código	Nombre Indicador	Unidad	LB	FC	Sentido	Meta 20-23	Logro 2020	Logro 2021	Meta 2022	Logro diciembre	Logro Acumulado	Cumplimiento Anual	Avance Cuatrenio	Responsable Plan
2.5.2	Satisfacción de la comunidad académica con la ciudad como destino universitario	Porcentaje	NA	A	C	80	62,52	60,52	75	63,23	63,23	84,3%	79%	Sapiencia

#### Observaciones

El estudio de satisfacción de la comunidad académica con la ciudad como destino universitario se desarrolló tanto con las Instituciones de Educación Superior - IES como con las entidades de Educación para el Trabajo y el Desarrollo Humano - ETDH; se aplicaron 2.146 encuestas a los públicos de estudiantes, estudiantes de movilidad, docentes y graduados, con estos datos se calculó el indicador por dimensión, por público y en general.

### Programa: 2.5.1 Infraestructura para una Ciudad Universitaria

#### Indicadores de Producto:

Código	Nombre Indicador	Unidad	LB	FC	Sentido	Meta 20-23	Logro 2020	Logro 2021	Meta 2022	Logro diciembre	Logro Acumulado	Cumplimiento Anual	Avance Cuatrenio	Responsable Plan
2.5.1.1	Personas formadas en la Ciudadela Occidente	Número	0	NoA	C	8.000	0	0	3.000	5.037	5.037	167,9%	63%	Sapiencia

#### Observaciones

En C4TA Formamos 5.037 personas, en 62 procesos formativos, de los cuales 2.161 corresponde a las 3 Instituciones de Educación Superior del Distrito con 45 programas, dos cursos de técnicoacademia y 2.822 personas en 15 procesos formativos cortos, realizados por diferentes organizaciones y entidades.

Código	Nombre Indicador	Unidad	LB	FC	Sentido	Meta 20-23	Logro 2020	Logro 2021	Meta 2022	Logro diciembre	Logro Acumulado	Cumplimiento Anual	Avance Cuatrenio	Responsable Plan
2.5.1.2	Cobertura de la red inalámbrica disponible	Porcentaje	91	A	C	99,7	98	98	98	99	99	101%	99,3%	ITM, Colegio Mayor, Pascual Bravo

#### Observaciones

ITM:100% de cobertura con red inalámbrica, recientemente renovados y de última tecnología. CMA: 98% se llevó a cabo la adquisición de más Acces Pointst que ayudan a ampliar la cobertura y eficacia de la red. PB: 100% de cobertura y conectividad inalámbrica. \*\*Nota: La Dependencia Ajusta la Meta 2022.

Código	Nombre Indicador	Unidad	LB	FC	Sentido	Meta 20-23	Logro 2020	Logro 2021	Meta 2022	Logro diciembre	Logro Acumulado	Cumplimiento Anual	Avance Cuatrenio	Responsable Plan
2.5.1.3	Metros cuadrados construidos y/o adecuados en las tres IES	Número	0	NoA	C	12.506	0	NA	3.318	3.012	3.012	90,8%	24,1%	ITM, Colegio Mayor, Pascual Bravo

#### Observaciones

ITM:3.012 m2 construidos y adecuados. CMA: meta no programada para la vigencia. PB: La obra no se culminó por dificultades derivadas de una situación de tipo técnico que estaría afectando la ejecución del contrato, relacionada con la viabilidad de la ejecución del sistema de bombeo de la red contra incendios. La ejecución de este capítulo dependía de la disponibilidad de los equipos, insumos por parte de los proveedores. \*\*Nota: La Dependencia Ajusta la Meta 2022.



Código	Nombre Indicador	Unidad	LB	FC	Sentido	Meta 20-23	Logro 2020	Logro 2021	Meta 2022	Logro diciembre	Logro Acumulado	Cumplimiento Anual	Avance Cuatrenio	Responsable Plan
--------	------------------	--------	----	----	---------	------------	------------	------------	-----------	-----------------	-----------------	--------------------	------------------	------------------

2.5.1.4	Avance físico de la construcción de Ciudadela Norte	Porcentaje	NA	A	C	100	0	0	0	0	0	NA	0%	Secretaría de Educación
---------	---	------------	----	---	---	-----	---	---	---	---	---	----	----	-------------------------

#### Observaciones

A la fecha no se han asignado recursos para la ejecución de este indicador. \*\*Nota: La Dependencia Ajusta la Meta 2022.

Código	Nombre Indicador	Unidad	LB	FC	Sentido	Meta 20-23	Logro 2020	Logro 2021	Meta 2022	Logro diciembre	Logro Acumulado	Cumplimiento Anual	Avance Cuatrenio	Responsable Plan
--------	------------------	--------	----	----	---------	------------	------------	------------	-----------	-----------------	-----------------	--------------------	------------------	------------------

2.5.1.5	Modelo de funcionamiento y sostenibilidad implementado en la Ciudadela de Occidente	Porcentaje	NA	A	C	100	NA	0	50	37,14	37,14	74,3%	37,1%	Sapiencia
---------	---	------------	----	---	---	-----	----	---	----	-------	-------	-------	-------	-----------

#### Observaciones

El Modelo de Funcionamiento y Sostenibilidad de la Ciudadela C4TA, no logra ser implementado en su totalidad, toda vez que, el componente académico no cuenta con propuesta aprobada de ajustes realizados; el componente administrativo se encuentra pendiente de desarrollar documentación relacionada con oferta de servicios académicos y, modelos de negocio 4, 5 y 6 sin desarrollar y, el componente de infraestructura realizó 5 de 7 mantenimientos requeridos. Se espera ejecución total del modelo para vigencia 2023. \*\*Nota: La Dependencia Ajusta la Meta 2022.

### Programa: 2.5.2 Ambientes escolares de calidad para Medellín Futuro

#### Indicadores de Producto:

Código	Nombre Indicador	Unidad	LB	FC	Sentido	Meta 20-23	Logro 2020	Logro 2021	Meta 2022	Logro diciembre	Logro Acumulado	Cumplimiento Anual	Avance Cuatrenio	Responsable Plan
--------	------------------	--------	----	----	---------	------------	------------	------------	-----------	-----------------	-----------------	--------------------	------------------	------------------

2.5.2.1	Puntos de enlace a internet instalados en instituciones educativas del sector oficial	Número	2.115	NoA	C	3.615	0	0	1.500	0	0	0%	0%	Secretaría de Educación
---------	---	--------	-------	-----	---	-------	---	---	-------	---	---	----	----	-------------------------

#### Observaciones

El indicador no ha tenido avance debido a la no asignación de recursos, continuamos con los 2,115 puntos de enlace, a la vez se continua prestando el servicio técnico a los puntos ya instalados por medio del contrato de la mesa de ayuda.

Código	Nombre Indicador	Unidad	LB	FC	Sentido	Meta 20-23	Logro 2020	Logro 2021	Meta 2022	Logro diciembre	Logro Acumulado	Cumplimiento Anual	Avance Cuatrenio	Responsable Plan
--------	------------------	--------	----	----	---------	------------	------------	------------	-----------	-----------------	-----------------	--------------------	------------------	------------------

2.5.2.2	Bibliotecas escolares con adecuaciones mobiliarias o tecnológicas	Número	NA	NoA	C	150	0	0	75	0	0	0%	0%	Secretaría de Educación
---------	---	--------	----	-----	---	-----	---	---	----	---	---	----	----	-------------------------

#### Observaciones

Es un indicador que necesita recursos económicos para invertir en la dotación tecnológica e inmobiliaria en las Instituciones Educativas, específicamente en las bibliotecas escolares; al no realizarse la disponibilidad presupuestal, no se pudo concretar el indicador. Por lo anterior, el equipo se dedicó a la formación de auxiliares y a la promoción de la lectura, escritura y oralidad en las Instituciones Educativas.

Código	Nombre Indicador	Unidad	LB	FC	Sentido	Meta 20-23	Logro 2020	Logro 2021	Meta 2022	Logro diciembre	Logro Acumulado	Cumplimiento Anual	Avance Cuatrenio	Responsable Plan
2.5.2.3	Establecimientos educativos oficiales intervenidos según APP y Ley 21 de 1982	Número	4	A	C	19	0	4	14	6	6	42,9%	31,6%	Secretaría de Educación

#### Observaciones

El proyecto por Ley 21 es ejecutado por el Fondo de Financiamiento de la Infraestructura Educativa- FFIE, el cual tiene pendiente la entrega definitiva de obra de 2 sedes a la Secretaría de Educación y las 4 sedes restantes continúan siendo intervenidas. Para el proyecto APP se liquidó Convenio 1366 de 2017 con el Ministerio de Educación Nacional en junio de 2022, por lo tanto los 13 proyectos asociados no se intervendrán.

Código	Nombre Indicador	Unidad	LB	FC	Sentido	Meta 20-23	Logro 2020	Logro 2021	Meta 2022	Logro diciembre	Logro Acumulado	Cumplimiento Anual	Avance Cuatrenio	Responsable Plan
2.5.2.4	Instituciones oficiales con mantenimiento de obras físicas	Porcentaje	ND	A	C	100	23,5	56,5	89,5	74,67	74,67	83,4%	74,7%	Secretaría de Educación

#### Observaciones

No se logra la meta puesto que los contratos en ejecución no lograron ejecutar la totalidad de IE que se tenían proyectadas. Además no se lograron procesar la totalidad de contratos inicialmente considerados. Para la vigencia 2023 se proyecta el cumplimiento de la meta al 100%.

### Componente: 2.6 Investigación, creación y apropiación de saberes

#### Indicadores de Resultado:

Código	Nombre Indicador	Unidad	LB	FC	Sentido	Meta 20-23	Logro 2020	Logro 2021	Meta 2022	Logro diciembre	Logro Acumulado	Cumplimiento Anual	Avance Cuatrenio	Responsable Plan
2.6.1	Grupos de investigación en categorías A1, A y B con productos de transferencia científica y tecnológica en las tres IES	Número	21	A	C	24	21	21	22	22	22	100%	91,7%	ITM, Colegio Mayor, Pascual Bravo

#### Observaciones

Contamos con los siguientes grupos de investigación en categorías A1, A y B con productos de transferencia científica y tecnológica: ITM: 13 Colegio Mayor: 4 Pascual Bravo: 5 \*\*Nota: La Dependencia Ajusta la Meta 2022.

### Programa: 2.6.1 Medellín ciudad de la ciencia y el conocimiento

#### Indicadores de Producto:

Código	Nombre Indicador	Unidad	LB	FC	Sentido	Meta 20-23	Logro 2020	Logro 2021	Meta 2022	Logro diciembre	Logro Acumulado	Cumplimiento Anual	Avance Cuatrenio	Responsable Plan
2.6.1.1	Semilleros de investigación activos	Número	124	A	C	145	120	143	143	130	130	90,9%	89,7%	ITM, Colegio Mayor, Pascual Bravo

#### Observaciones

ITM:95 semilleros activos. CMA:12, la proyección de la meta del indicador, no debe incluir grupos de estudio como inicialmente se planteó, por tanto, la meta se vió afectada con los pocos semilleros de investigación actualmente activos. PB:23, el aumento en la cantidad de semilleros responde a las distintas áreas temáticas y diferenciación en las metodologías de trabajo- aprendizaje ligadas a la generación de conocimiento de los diversos programas académicos. \*\*Nota: La Dependencia Ajusta la Meta 2022.

Código	Nombre Indicador	Unidad	LB	FC	Sentido	Meta 20-23	Logro 2020	Logro 2021	Meta 2022	Logro diciembre	Logro Acumulado	Cumplimiento Anual	Avance Cuatrenio	Responsable Plan
2.6.1.2	Estudiantes vinculados a semilleros de investigación	Número	2.236	A	C	3.168	2.396	3.162	3.165	3.782	3.782	119,5%	119,4%	ITM, Colegio Mayor, Pascual Bravo

#### Observaciones

ITM:1.896, se registraron 1896 estudiantes inscritos a los diferentes semilleros de la Institución. CMA:350. PB:1.536, la sobre ejecución del indicador se debe al incremento en la financiación del proyecto al que se asocia este indicador, así como contar con la disponibilidad presupuestal desde el inicio del año fiscal. \*\*Nota: La Dependencia Ajusta la Meta 2022.

Código	Nombre Indicador	Unidad	LB	FC	Sentido	Meta 20-23	Logro 2020	Logro 2021	Meta 2022	Logro diciembre	Logro Acumulado	Cumplimiento Anual	Avance Cuatrenio	Responsable Plan
2.6.1.3	Publicaciones indexadas realizadas	Número	592	NoA	C	695	242	220	185	321	783	173,5%	112,7%	ITM, Colegio Mayor, Pascual Bravo

#### Observaciones

ITM:231 CMA:22 PB:68, el aumento en la producción investigativa se debe a los tiempos establecidos en las revistas, algunos artículos que estaban sometidos se publicaron antes de las fechas previstas. Dada la finalización de algunos proyectos, la categorización de los grupos de investigación, los proyectos de cooperación y de recursos externos permitieron sobrepasar la meta de la vigencia. \*\*Nota: La Dependencia Ajusta la Meta 2022.

Código	Nombre Indicador	Unidad	LB	FC	Sentido	Meta 20-23	Logro 2020	Logro 2021	Meta 2022	Logro diciembre	Logro Acumulado	Cumplimiento Anual	Avance Cuatrenio	Responsable Plan
2.6.1.4	Patentes obtenidas	Número	7	NoA	C	10	2	2	1	8	12	800%	120%	ITM, Colegio Mayor, Pascual Bravo

#### Observaciones

ITM:5 patentes obtenidas, 3 con Colombia, 1 con USA, 1 con Brasil. CMA:3 patentes obtenidas para "Mezclador de corriente para sistemas híbridos a partir de un transformador", "Sistema de generación de energía a partir de un amortiguador magnético axial y un transformador mono inducido" y, "modelo de utilidad del Fotobioreactor con deflectores diagonales para el tratamiento de aguas residuales domésticas" PB:meta no programada para la vigencia. \*\*Nota: La Dependencia Ajusta la Meta 2022.

Código	Nombre Indicador	Unidad	LB	FC	Sentido	Meta 20-23	Logro 2020	Logro 2021	Meta 2022	Logro diciembre	Logro Acumulado	Cumplimiento Anual	Avance Cuatrenio	Responsable Plan
--------	------------------	--------	----	----	---------	------------	------------	------------	-----------	-----------------	-----------------	--------------------	------------------	------------------

2.6.1.5	Proyectos de investigación con posibilidad de transferencia científica y tecnológica de impacto social apoyados	Número	56	NoA	C	70	33	27	22	26	86	118,2%	122,9%	Sapiencia
---------	---	--------	----	-----	---	----	----	----	----	----	----	--------	--------	-----------

#### Observaciones

A través de la gala de ceremonia de los Premios Medellín Investiga, se reconoció a universidades públicas y privadas, grupos de investigación, centros o instituciones de investigación, sociedades científicas y academias, fortaleciendo de esta manera el ecosistema de investigación en el Distrito de Medellín. \*\*Nota: La Dependencia Ajusta la Meta 2022.

Código	Nombre Indicador	Unidad	LB	FC	Sentido	Meta 20-23	Logro 2020	Logro 2021	Meta 2022	Logro diciembre	Logro Acumulado	Cumplimiento Anual	Avance Cuatrenio	Responsable Plan
--------	------------------	--------	----	----	---------	------------	------------	------------	-----------	-----------------	-----------------	--------------------	------------------	------------------

2.6.1.6	Metros cuadrados construidos Parque Tech	Número	NA	NoA	C	3.720	NA	NA	3.720	3.885	3.885	104,4%	104,4%	Pascual Bravo
---------	--	--------	----	-----	---	-------	----	----	-------	-------	-------	--------	--------	---------------

#### Observaciones

ITM: Meta no programada para la vigencia. Colegio Mayor de Antioquía : Meta no programada para la vigencia. Pascual Bravo: Se contruyeron 3.885 Metros Cuadrados, se completó la segunda fase de construcción del bloque Parque Tech.

Código	Nombre Indicador	Unidad	LB	FC	Sentido	Meta 20-23	Logro 2020	Logro 2021	Meta 2022	Logro diciembre	Logro Acumulado	Cumplimiento Anual	Avance Cuatrenio	Responsable Plan
--------	------------------	--------	----	----	---------	------------	------------	------------	-----------	-----------------	-----------------	--------------------	------------------	------------------

2.6.1.7	Spin off creadas	Número	0	NoA	C	9	0	0	5	1	1	20%	11,1%	ITM, Colegio Mayor, Pascual Bravo
---------	------------------	--------	---	-----	---	---	---	---	---	---	---	-----	-------	-----------------------------------

#### Observaciones

ITM:0,el proyecto de creación de la SpinOff Musik-klank ha surtido todo el proceso para su conformación. En diciembre de 2022, se postuló al comité de Ciencia, Tecnología e Innovación, previa socialización ante el comité directivo para su legalización. Así, se espera que en 2023 se logre la formalización de la misma. CMA:0, se encuentran en proceso de fortalecimiento 3 ideas de negocio basados en activos de propiedad intelectual y Know how de la institución, sin embargo, apenas están en proceso de validación de mercado y estructuración financiera para su posterior formalización. PB:1,se aprobó la política de transferencia ante el Consejo Directivo, lo cual permitió consolidar la conformación de la Spin - Off unidad productiva Bravo LAB, que está enfocada en temas de diseño gráfico, moda y digital. \*\*Nota: La Dependencia Ajusta la Meta 2022.

## Componente: 2.7 Cultura, arte y memoria

### Indicadores de Resultado:

Código	Nombre Indicador	Unidad	LB	FC	Sentido	Meta 20-23	Logro 2020	Logro 2021	Meta 2022	Logro diciembre	Logro Acumulado	Cumplimiento Anual	Avance Cuatrenio	Responsable Plan
2.7.1	Plan de Desarrollo Cultural formulado participativamente	Número	NA	NoA	C	1	0	0	0	0	0	NA	0%	Secretaría de Cultura Ciudadana

#### Observaciones

El indicador no tiene meta para el 2022, se reportará al finalizar el cuatrienio. Llevamos un avance del 50% en la formulación de acuerdo a la ruta metodológica que contempla seis (6) fases y, actualmente, se está en la tercera. Se destaca la recolección de información en campo, en entidades públicas y otras relacionadas con el sector cultural, lo que permitió el diseño de la estrategia de asesores del Plan Decenal y la estrategia metodológica para la redacción del documento.

Código	Nombre Indicador	Unidad	LB	FC	Sentido	Meta 20-23	Logro 2020	Logro 2021	Meta 2022	Logro diciembre	Logro Acumulado	Cumplimiento Anual	Avance Cuatrenio	Responsable Plan
2.7.2	Tasa neta de cobertura en educación para el arte y la cultura	Porcentaje	9,4	A	C	9,8	6,7	7	7,5	9,8	9,8	130,7%	100%	Secretaría de Cultura Ciudadana

#### Observaciones

Logramos un registro de asistentes a procesos formativos para el arte y la cultura superior al 130%. En Redes de Formación Artística (inscritos): 22.649, Red de Creación Artística -Ecrea (inscritos procesos formativos): 18.780, Cinemateca (asistentes): 2.210, Profesionalización en Artes (artistas formados): 137, Bibliotecas (usuarios): 3.517.639, Plan de Lectura Escritura y Oralidad (participantes): 860.421 y Economía Creativa (beneficiarios): 803. Accediendo a un total de 4.422.639 personas \*\*Nota: La Dependencia Ajusta la Meta 2022.

Código	Nombre Indicador	Unidad	LB	FC	Sentido	Meta 20-23	Logro 2020	Logro 2021	Meta 2022	Logro diciembre	Logro Acumulado	Cumplimiento Anual	Avance Cuatrenio	Responsable Plan
2.7.3	Asistencias de ciudadanos a la oferta pública cultural de la ciudad	Número	14.474.229	NoA	C	11.074.445	542.782	3.345.964	3.592.849	4.235.788	8.124.534	117,9%	73,4%	Secretaría de Cultura Ciudadana

#### Observaciones

El 2022 fuimos ejemplo de grandes eventos con entrada libre permitiendo el encuentro, la gestión de la confianza de la ciudadanía y la apropiación de espacios para la proyección del talento artístico, aportando a la reactivación económica por medio de la celebración de grandes eventos, propiciando la llegada de nuevos espectáculos de talla internacional contribuyendo a la generación de empleo y la internacionalización de Medellín como referente internacional de promoción artística y cultural. \*\*Nota: La Dependencia Ajusta la Meta 2022.

### Programa: 2.7.1 Institucionalidad de la cultura y las artes de Medellín

#### Indicadores de Producto:

Código	Nombre Indicador	Unidad	LB	FC	Sentido	Meta 20-23	Logro 2020	Logro 2021	Meta 2022	Logro diciembre	Logro Acumulado	Cumplimiento Anual	Avance Cuatrenio	Responsable Plan
2.7.1.1	Observatorio de Cultura implementado	Porcentaje	NA	A	C	100	8	39	64	64	64	100%	64%	Secretaría de Cultura Ciudadana

#### Observaciones

Durante la vigencia, implementamos en un 100% el Observatorio de Cultura. Se destaca alianza entre observatorios de la Alcaldía de Medellín (tercer encuentro de la Red, Observatorio de la Secretaría General, Observatorio de la Subdirección de Prospectiva Estratégica), participación en otros observatorios a nivel metropolitano (Observatorio de Economía Creativa) y alianzas con observatorios culturales de la ciudad (Observatorio de Cultura y Patrimonio de la UdeA).

Código	Nombre Indicador	Unidad	LB	FC	Sentido	Meta 20-23	Logro 2020	Logro 2021	Meta 2022	Logro diciembre	Logro Acumulado	Cumplimiento Anual	Avance Cuatrenio	Responsable Plan
--------	------------------	--------	----	----	---------	------------	------------	------------	-----------	-----------------	-----------------	--------------------	------------------	------------------

2.7.1.2	Sistema Municipal de Cultura en funcionamiento	Número	1	M	C	1	1	1	1	1	1	100%	75%	Secretaría de Cultura Ciudadana
---------	--	--------	---	---	---	---	---	---	---	---	---	------	-----	---------------------------------

#### Observaciones

Este indicador se cumple en un 100% gracias al funcionamiento del Sistema Municipal de Cultura que está conformado por 23 espacios en los que participan 165 consejeros, artistas, gestores y creadores. Este trabaja para impulsar los procesos de desarrollo institucional, planificación, fomento, financiación, formación, divulgación y acceso de la comunidad a los bienes y servicios culturales, artísticos y patrimoniales.

Código	Nombre Indicador	Unidad	LB	FC	Sentido	Meta 20-23	Logro 2020	Logro 2021	Meta 2022	Logro diciembre	Logro Acumulado	Cumplimiento Anual	Avance Cuatrenio	Responsable Plan
--------	------------------	--------	----	----	---------	------------	------------	------------	-----------	-----------------	-----------------	--------------------	------------------	------------------

2.7.1.3	Sistema de información cultural en funcionamiento	Número	1	M	C	1	1	1	1	1	1	100%	75%	Secretaría de Cultura Ciudadana
---------	---	--------	---	---	---	---	---	---	---	---	---	------	-----	---------------------------------

#### Observaciones

Con el Sistema de Información Cultural en funcionamiento, indicador implementado en un 100%, logramos la captura, revisión, comprensión y transformación de datos en información estandarizada, de las actividades que registran los equipos funcionales de la dependencia. Se generan informes cualitativos, cuantitativos y geográficos, de seguimiento al reporte de seguimiento a indicadores.

### Programa: 2.7.2 Medellín vive las artes y la cultura

#### Indicadores de Producto:

Código	Nombre Indicador	Unidad	LB	FC	Sentido	Meta 20-23	Logro 2020	Logro 2021	Meta 2022	Logro diciembre	Logro Acumulado	Cumplimiento Anual	Avance Cuatrenio	Responsable Plan
--------	------------------	--------	----	----	---------	------------	------------	------------	-----------	-----------------	-----------------	--------------------	------------------	------------------

2.7.2.1	Estrategia de arte, ciencia y tecnología diseñada e implementada	Porcentaje	NA	A	C	100	0	10	55	55	55	100%	55%	Secretaría de Cultura Ciudadana
---------	--	------------	----	---	---	-----	---	----	----	----	----	------	-----	---------------------------------

#### Observaciones

Ejecutamos el plan de seguimiento y acompañamiento de los estímulos: Laboratorio de arte, ciencia y tecnología, para estimular la creación cultural basada en la convergencia arte, ciencia y tecnología; y el de investigación sobre arte, ciencia y tecnología, con el objetivo de estimular la construcción de un estado del arte sobre las prácticas culturales que integran arte, ciencia, tecnología de Medellín. Alcanzamos 100% en el cumplimiento de este indicador.

Código	Nombre Indicador	Unidad	LB	FC	Sentido	Meta 20-23	Logro 2020	Logro 2021	Meta 2022	Logro diciembre	Logro Acumulado	Cumplimiento Anual	Avance Cuatrenio	Responsable Plan
--------	------------------	--------	----	----	---------	------------	------------	------------	-----------	-----------------	-----------------	--------------------	------------------	------------------

2.7.2.2	Iniciativas de exhibición de formación y memoria audiovisual realizados en la Cinemateca municipal de Medellín	Número	2.267	NoA	C	2.500	587	775	569	855	2.217	150,3%	88,7%	Secretaría de Cultura Ciudadana
---------	--	--------	-------	-----	---	-------	-----	-----	-----	-----	-------	--------	-------	---------------------------------

#### Observaciones

Desarrollamos, en la Cinemateca Distrital, 855 actividades: 73 en el componente de formación y 782 en el componente de exhibición, con 39.803 asistentes; permitiendo así un cumplimiento del 150% en iniciativas de exhibición de formación y memoria audiovisual. \*\*Nota: La Dependencia Ajusta la Meta 2022.

Código	Nombre Indicador	Unidad	LB	FC	Sentido	Meta 20-23	Logro 2020	Logro 2021	Meta 2022	Logro diciembre	Logro Acumulado	Cumplimiento Anual	Avance Cuatrenio	Responsable Plan
2.7.2.3	Estímulos de arte y cultura otorgados	Número	2.835	NoA	C	2.835	891	734	605	715	2.340	118,2%	82,5%	Secretaría de Cultura Ciudadana

#### Observaciones

Promovimos y fortalecimos el sector artístico y cultural, a partir del otorgamiento de estímulos para el arte y la cultura, para dinamizar el ciclo de la cadena de valor de gestión cultural. Concedimos 715 estímulos con 38 nuevas líneas a artistas, grupos y jurados; para un avance en el indicador del 118%. \*\*Nota: La Dependencia Ajusta la Meta 2022.

Código	Nombre Indicador	Unidad	LB	FC	Sentido	Meta 20-23	Logro 2020	Logro 2021	Meta 2022	Logro diciembre	Logro Acumulado	Cumplimiento Anual	Avance Cuatrenio	Responsable Plan
2.7.2.4	Estrategia de Formación, comunicación e información de Públicos diseñada e implementada	Porcentaje	NA	A	C	100	25	50	75	75	75	100%	75%	Secretaría de Cultura Ciudadana

#### Observaciones

Creamos la mesa de públicos dinámicos, para generar estrategias de consumos culturales en Medellín, conformada por: Teatro Metropolitano, Teatro Pablo Tobón Uribe, Museo de Antioquia, Museo Pedro Nel Gómez, MAMM, Jardín Botánico, Museo Y Cementerio San Pedro. Con esta, desarrollamos la Semana de Públicos Dinámicos que incluyó charlas, seminarios y conferencias. Impactamos a 803.000 personas, representando un avance del 100% en la estrategia de formación, comunicación e información.

Código	Nombre Indicador	Unidad	LB	FC	Sentido	Meta 20-23	Logro 2020	Logro 2021	Meta 2022	Logro diciembre	Logro Acumulado	Cumplimiento Anual	Avance Cuatrenio	Responsable Plan
2.7.2.5	Número de asistencias a los eventos culturales de ciudad	Número	11.725.391	NoA	C	8.325.391	0	2.630.542	2.847.425	3.383.779	6.014.321	118,8%	72,2%	Secretaría de Cultura Ciudadana

#### Observaciones

Consolidamos a Medellín como un gran escenario de encuentros ciudadanos, lo que se demuestra con el cumplimiento al indicador en un 118%. Impactamos a 3.383.779 de asistentes a los eventos de ciudad: Cinemateca: 39.979; Sanalejo, 4.009; Feria de Flores, 2.347.775; Festival Internacional de Tango, 29.088; Festival Internacional Altavoz, 72.671; Navidad, 547.950; Marcha LGBTQI+, 85.000; Fiesta de la Diversidad, 2.857; y Eventos Apoyados, 254.450. \*\*Nota: La Dependencia Ajusta la Meta 2022.

Código	Nombre Indicador	Unidad	LB	FC	Sentido	Meta 20-23	Logro 2020	Logro 2021	Meta 2022	Logro diciembre	Logro Acumulado	Cumplimiento Anual	Avance Cuatrenio	Responsable Plan
2.7.2.6	Convocatoria de agenda cultural realizada	Número	4	NoA	C	4	1	1	1	1	3	100%	75%	Secretaría de Cultura Ciudadana

#### Observaciones

Este indicador se cumplió en un 100% a través de Estímulos para el Arte y la Cultura en la línea Agenda Cultural permitiendo una programación artística y cultural a lo largo del año. Eventos como el Festival Internacional de Tango, Fiesta del Libro y Feria de las Flores fueron el ejemplo más poderoso y contundente de reactivación económica, movilización masiva de la ciudadanía a los espacios públicos y fortalecimiento de la economía creativa, aportando a la rentabilidad emocional y simbólica.

### Programa: 2.7.3 Medellín territorio cultural

#### Indicadores de Producto:



Código	Nombre Indicador	Unidad	LB	FC	Sentido	Meta 20-23	Logro 2020	Logro 2021	Meta 2022	Logro diciembre	Logro Acumulado	Cumplimiento Anual	Avance Cuatrenio	Responsable Plan
2.7.3.1	Personas registradas como participantes en las redes de prácticas artísticas y culturales	Número	27.753	NoA	C	30.553	8.541	8.266	6.873	22.649	39.456	329,5%	129,1%	Secretaría de Cultura Ciudadana

#### Observaciones

Vinculamos a 22.649 participantes a los procesos de formación, con un cumplimiento del 329%. En el 2022 nace la Red de Iniciación Artística en alianza con la Unidad Administrativa de Buen Comienzo, para crear espacios de sensibilización para la Primera Infancia, impactando a 16.716 niños, niñas y sus familias. Generamos 134 laboratorios de creación en las Redes de Danzas, Creación Escénica, Artes Plásticas, Música y Audiovisuales; y 600 laboratorios creativos en la Red de Iniciación Artística. \*\*Nota: La Dependencia Ajusta la Meta 2022.

Código	Nombre Indicador	Unidad	LB	FC	Sentido	Meta 20-23	Logro 2020	Logro 2021	Meta 2022	Logro diciembre	Logro Acumulado	Cumplimiento Anual	Avance Cuatrenio	Responsable Plan
2.7.3.2	Estrategias de la política pública cultura viva comunitaria implementadas	Número	1	M	C	2	2	2	2	2	2	100%	75%	Secretaría de Cultura Ciudadana

#### Observaciones

Promovimos el acceso y participación de los ciudadanos de los territorios a procesos formativos, creativos, investigativos, comunicativos y de apropiación del arte y la cultura que aportan a la cualificación y consolidación de los procesos artísticos y culturales, en articulación con el tejido cultural existente, sistema educativo, familias y comunidades. Las estrategias de cultura viva comunitaria se cumplieron por medio de la convocatoria de estímulos XII y XVIII, con un cumplimiento del 100%.

Código	Nombre Indicador	Unidad	LB	FC	Sentido	Meta 20-23	Logro 2020	Logro 2021	Meta 2022	Logro diciembre	Logro Acumulado	Cumplimiento Anual	Avance Cuatrenio	Responsable Plan
2.7.3.3	Personas registradas como participantes en programas y servicios de la Red Catul - Casas de Cultura	Número	109.000	M	C	110.000	234.100	125.804	110.000	173.761	173.761	158%	121,3%	Secretaría de Cultura Ciudadana

#### Observaciones

Impactamos a 110.000 personas en actividades como talleres de formación, exposiciones, presentaciones artísticas, laboratorios de creación y experimentación, entre otros; con lo cual se da cumplimiento de este indicador en un 157%. Involucramos a artistas, organizaciones de base y colectivos con la dinamización de escenarios de co-creación, co-gestión y corresponsabilidad, para la formación y fomento de experiencias de aprendizaje, a partir del reconocimiento de identidades diversas.

Código	Nombre Indicador	Unidad	LB	FC	Sentido	Meta 20-23	Logro 2020	Logro 2021	Meta 2022	Logro diciembre	Logro Acumulado	Cumplimiento Anual	Avance Cuatrenio	Responsable Plan
2.7.3.4	Personas registradas en actividades y servicios del SBPM	Número	10.582.713	NoA	C	10.582.713	2.776.281	1.340.446	3.232.993	3.517.639	7.634.366	108,8%	72,1%	Secretaría de Cultura Ciudadana

#### Observaciones

Impactamos a 3.517.639 personas desde el Sistema de Bibliotecas Públicas de Medellín que está conformado por 36 unidades de información, ubicadas en las 16 comunas y 5 corregimientos. Se destaca en 2022 la estrategia "La Vuelta al Mundo en 26 bibliotecas". Este indicador hace referencia a: usuarios nuevos registrados; beneficiarios préstamo de material bibliográfico y audiovisual; usuarios que consultan por diferentes medios; beneficiarios del recurso de acceso a TIC y préstamo de espacios. \*\*Nota: La Dependencia Ajusta la Meta 2022.

Código	Nombre Indicador	Unidad	LB	FC	Sentido	Meta 20-23	Logro 2020	Logro 2021	Meta 2022	Logro diciembre	Logro Acumulado	Cumplimiento Anual	Avance Cuatrenio	Responsable Plan
2.7.3.5	Personas registradas como participantes en actividades del Plan Ciudadano de Lectura, Escritura y Oralidad	Número	2.237.687	NoA	C	1.737.687	0	175.549	781.069	860.421	1.035.970	110,2%	59,6%	Secretaría de Cultura Ciudadana

#### Observaciones

Atendimos a 860.421 participantes en actividades como: 14ª Parada Juvenil de la Lectura, 16ª Feria Popular Días del Libro, 16ª Fiesta del Libro y la Cultura, Estímulos Ciudad Lectora, Comité Interinstitucional del Plan de Lectura, Casa de la Literatura San Germán-PCLEO, 16ª Encuentro de Abuelos Cuenta Cuentos, 7ª Encuentro de Bibliotecas Populares y Comunitarias, 3ª Encuentro de Clubes Infantiles de Lectura, Encuentro Nacional de Promotores de Lectura y Tren de la cultura, entre otras. \*\*Nota: La Dependencia Ajusta la Meta 2022.

Código	Nombre Indicador	Unidad	LB	FC	Sentido	Meta 20-23	Logro 2020	Logro 2021	Meta 2022	Logro diciembre	Logro Acumulado	Cumplimiento Anual	Avance Cuatrenio	Responsable Plan
2.7.3.6	Personas formadas en el proyecto de profesionalización artística y cultural	Número	136	M	C	155	150	150	155	137	137	88,4%	70,5%	Secretaría de Cultura Ciudadana

#### Observaciones

Basamos este proyecto en el reconocimiento de los artistas-formadores de Medellín, así como en el estímulo, desarrollo y actualización de cada disciplina artística en el mundo contemporáneo. Este proceso se comenzó con 137 artistas inscritos en Licenciatura en música: 29, Licenciatura en artes escénicas: 34, Licenciatura en danza: 38, Licenciatura en artes plásticas: 36. Se graduaron 119 artistas y el resto culminó el ciclo formativo, con un cumplimiento del 88%.

### Programa: 2.7.4 Patrimonio cultural, memoria e identidades

#### Indicadores de Producto:

Código	Nombre Indicador	Unidad	LB	FC	Sentido	Meta 20-23	Logro 2020	Logro 2021	Meta 2022	Logro diciembre	Logro Acumulado	Cumplimiento Anual	Avance Cuatrenio	Responsable Plan
2.7.4.1	Iniciativas de apropiación para la puesta en valor del patrimonio cultural implementadas	Número	4	M	C	6	6	6	6	6	6	100%	75%	Secretaría de Cultura Ciudadana

#### Observaciones

Cumplimos este indicador en un 100% con el desarrollo de 6 iniciativas de apropiación para la puesta en valor del patrimonio cultural, las cuales incluyen el acompañamiento de las siguientes actividades: estímulos en patrimonio; Ecosistema Digital del Patrimonio (web y redes sociales @PatrimonioMDE); Encuentros de Saberes Patrimoniales; Manifestación Cultural Silletera; Exposiciones itinerantes de las memorias y los patrimonios; e Intervención Estético Artística en el espacio Público.

Código	Nombre Indicador	Unidad	LB	FC	Sentido	Meta 20-23	Logro 2020	Logro 2021	Meta 2022	Logro diciembre	Logro Acumulado	Cumplimiento Anual	Avance Cuatrenio	Responsable Plan
2.7.4.2	Subsistema de Patrimonio Cultural Inmueble de Medellín gestionado con la ciudadanía, para conservar la memoria colectiva	Porcentaje	30	A	C	80	35	47,5	60	100	100	166,7%	125%	Departamento Administrativo de Planeación

#### Observaciones

En 2022 se consolidaron 157 documentos, que representan el 28.4% de avance, correspondientes a: 11 asesorías prestadas a ciudadanos y a dependencias de la misma Administración Distrital, sobre intervenciones a realizar en inmuebles que hacen parte del Subsistema de Patrimonio Cultural Inmuebles. Dos documentos (conceptos y resoluciones) expedidos desde el DAP sobre proyectos de intervención a ejecutar. Así como la suscripción del convenio 525 de 2022 sobre la exención de impuesto predial de un Bien de Interés Cultural. Además de los documentos jurídicos sobre la declaratoria de 22 bienes de interés cultural (Decreto 1040 de 2022) se observa un superávit en la cantidad acumulada, debido a que las asesorías técnicas y jurídicas sobre solicitudes de proyectos de intervención asociadas al Subsistema de Patrimonio Cultural Inmueble fueron calculadas con base en los datos obtenidos en el periodo de Pandemia, momento en el que el número de solicitudes fue mucho menor. Durante el año 2022 se han normalizado los procesos frente las intervenciones en los Bienes de Interés Cultural y zonas de influencia.

Código	Nombre Indicador	Unidad	LB	FC	Sentido	Meta 20-23	Logro 2020	Logro 2021	Meta 2022	Logro diciembre	Logro Acumulado	Cumplimiento Anual	Avance Cuatrenio	Responsable Plan
2.7.4.3	Contenidos patrimoniales interactivos implementados	Porcentaje	NA	NoA	C	100	0	32	20	24,7	56,7	123,5%	56,7%	Biblioteca Pública Piloto

#### Observaciones

Logramos realizar 5 exposiciones enmarcadas en la celebración de los 70 años de la BPP "Coordenadas de tiempos felices", una en la sede central y 4 exposiciones en las filiales. Se han intervenido con procesos de preservación y conservación 6.929 materiales patrimoniales y se han beneficiado 2.597 usuarios con los contenidos generados y las consultas de las salas patrimoniales. \*\*Nota: La Dependencia Ajusta la Meta 2022.

Código	Nombre Indicador	Unidad	LB	FC	Sentido	Meta 20-23	Logro 2020	Logro 2021	Meta 2022	Logro diciembre	Logro Acumulado	Cumplimiento Anual	Avance Cuatrenio	Responsable Plan
2.7.4.4	Bienes urbanos y rurales identificados para la conservación, protección y puesta en valor del patrimonio	Número	410	NoA	C	120	18	60	34	53	131	155,9%	109,2%	Agencia APP

#### Observaciones

En el año 2022 superamos la meta optimizando procesos que permitieron lograr 53 documentos de identificación y valoración de bienes con valor patrimonial en el Distrito de Medellín, validando técnicamente 39 bienes en la Lista indicativa de Candidatos a Bienes de Interés Cultural (LICBIC), e identificando 14 posibles bienes candidatos para incluir en la citada lista. \*\*Nota: La Dependencia Ajusta la Meta 2022.

Código	Nombre Indicador	Unidad	LB	FC	Sentido	Meta 20-23	Logro 2020	Logro 2021	Meta 2022	Logro diciembre	Logro Acumulado	Cumplimiento Anual	Avance Cuatrenio	Responsable Plan
2.7.4.5	Acciones Realizadas para la recuperación y fortalecimiento de la identidad campesina	Número	NA	NoA	C	6	1	3	3	1	5	33,3%	83,3%	Gerencia de Corregimientos

#### Observaciones

En articulación con las dependencias de la administración municipal y el conglomerado público, realizamos la celebración histórica del Día de los Corregimientos en cada uno de los territorios rurales. Durante la celebración se llevaron a cabo actividades lúdicas y académicas. Además, avanzamos en los contenidos para la publicación del Libro de la Memoria Histórica e Identidad de los Corregimientos.

Código	Nombre Indicador	Unidad	LB	FC	Sentido	Meta 20-23	Logro 2020	Logro 2021	Meta 2022	Logro diciembre	Logro Acumulado	Cumplimiento Anual	Avance Cuatrenio	Responsable Plan
2.7.4.6	Metros lineales de documentos patrimoniales salvaguardados mediante procesos archivísticos y de conservación	Número	120	NoA	C	120	41	34	23	24,4	99,4	106,1%	82,8%	Secretaría de Cultura Ciudadana

#### Observaciones

Alcanzamos un cumplimiento del 106% en documentos patrimoniales salvaguardados, así: 119.332 folios identificados y descritos del fondo documental Alcaldía, Concejo Municipal y Radio Periódico Clarín; 10.450 folios conservados del Radio Periódico Clarín; 2.805 folios restaurados, se destaca el manuscrito El Carnero de Medellín y el plano "Medellín Futuro" de 1913; 7.265 folios digitalizados y vinculados al catálogo público Enki Janium del fondo documental Radio Periódico Clarín. \*\*Nota: La Dependencia Ajusta la Meta 2022.

### Programa: 2.7.5 Infraestructura y equipamientos culturales

#### Indicadores de Producto:

Código	Nombre Indicador	Unidad	LB	FC	Sentido	Meta 20-23	Logro 2020	Logro 2021	Meta 2022	Logro diciembre	Logro Acumulado	Cumplimiento Anual	Avance Cuatrenio	Responsable Plan
2.7.5.1	Complejo cultural Ciudad del Río construido	Porcentaje	NA	A	C	100	0	0	65	0	0	0%	0%	Secretaría de Cultura Ciudadana

#### Observaciones

Avanzamos en el Complejo Cultural Ciudad del Río, sometiéndonos a la primera etapa de estudios, diseños, presupuestos y licencia de construcción. La etapa constructiva, no se ha planteado aún, porque posterior a la licencia de construcción, se iniciarán los trámites correspondientes a la construcción, que en este caso en particular, se debe tramitar inicialmente la inclusión de este predio en el polígono del Perpetuo Socorro, con el fin de acceder a recursos nacionales por impuesto.

Código	Nombre Indicador	Unidad	LB	FC	Sentido	Meta 20-23	Logro 2020	Logro 2021	Meta 2022	Logro diciembre	Logro Acumulado	Cumplimiento Anual	Avance Cuatrenio	Responsable Plan
2.7.5.2	Parque Biblioteca Pública Zona Nororiental rehabilitado	Porcentaje	0	A	C	100	15	20	80	65,6	65,6	82%	65,6%	Secretaría de Infraestructura Física

#### Observaciones

Avanzamos un 65,6% a diciembre 31 de 2022 reflejado en el cumplimiento total de los estudios y diseños (con sus respectivas aprobaciones y permisos), y en un avance en la obra correspondiente al 57%, distribuido así: Continuación de actividades de reforzamiento estructural de cajas 1 y 2; continuación de vaciados de concreto para la construcción de la plataforma, la caja 3, y las obras de espacio público; inicio de instalación de la estructura metálica de las cajas 1 y 2; y continuación de instalación de redes hidrosanitarias en las cajas 1 y 2. \*\*Nota: La Dependencia Ajusta la Meta 2022.

Código	Nombre Indicador	Unidad	LB	FC	Sentido	Meta 20-23	Logro 2020	Logro 2021	Meta 2022	Logro diciembre	Logro Acumulado	Cumplimiento Anual	Avance Cuatrenio	Responsable Plan
2.7.5.3	Equipamientos culturales dotados	Número	2	NoA	C	5	2	1	1	1	4	100%	80%	Secretaría de Cultura Ciudadana

#### Observaciones

Inauguramos la Casa de la Cultura Altavista, con una inversión de \$1.279.000.000. En este espacio involucramos artistas, organizaciones de base y colectivos, a partir del reconocimiento de identidades diversas, expresadas en sujetos, comunidades y territorios capaces de transformar entornos desde la posibilidad de expresar la ciudadanía cultural, lo que permite el cumplimiento de este indicador en un 100%.

Código	Nombre Indicador	Unidad	LB	FC	Sentido	Meta 20-23	Logro 2020	Logro 2021	Meta 2022	Logro diciembre	Logro Acumulado	Cumplimiento Anual	Avance Cuatrenio	Responsable Plan
2.7.5.4	Equipamientos culturales adecuados	Número	4	NoA	C	4	1	0	1	1	2	100%	50%	Secretaría de Cultura Ciudadana

#### Observaciones

Obtuvimos un porcentaje de cumplimiento del 100%. Para el 2022, adecuamos la Casa de la Cultura Altavista, a la cual, realizamos ajustes eléctricos y de infraestructura.

## Componente: 2.8 Cultura ciudadana

### Indicadores de Resultado:

Código	Nombre Indicador	Unidad	LB	FC	Sentido	Meta 20-23	Logro 2020	Logro 2021	Meta 2022	Logro diciembre	Logro Acumulado	Cumplimiento Anual	Avance Cuatrenio	Responsable Plan
2.8.1	Política pública de cultura ciudadana implementada	Porcentaje	NA	A	C	40	10	23	37	37	37	100%	92,5%	Secretaría de Cultura Ciudadana

#### Observaciones

Durante el 2022, dimos cumplimiento del 100% con 12 acciones programáticas del Plan Estratégico de la Política Pública de Cultura Ciudadana, equivalentes al 100% de la meta anual. Se destacan: acciones pedagógicas en espacios públicos para la promoción y apropiación del reconocimiento de la diversidad étnica y cultural de la ciudad; fortalecimos la difusión de los procesos que incentivan el uso de la bicicleta como medio de transporte a través del enfoque de cultura ciudadana; entre otras. \*\*Nota: La Dependencia Ajusta la Meta 2022.

Código	Nombre Indicador	Unidad	LB	FC	Sentido	Meta 20-23	Logro 2020	Logro 2021	Meta 2022	Logro diciembre	Logro Acumulado	Cumplimiento Anual	Avance Cuatrenio	Responsable Plan
2.8.2	Percepción ciudadana favorable del centro	Porcentaje	68,67	A	C	84	0	ND	79	81	81	102,5%	96,4%	Gerencia del Centro

#### Observaciones

En la vigencia 2022 realizamos el estudio de "Percepción ciudadana del Centro" a 700 personas que viven, trabajan, estudian o visitan con regularidad la Comuna 10 La Candelaria. De acuerdo con este estudio, el 81% de los encuestados tienen una percepción favorable del centro. Este valor representa una mejora en comparación con el año 2019, donde el resultado fue del 68,67%. Los aspectos mejor valorados fueron la oferta de servicios de salud, empleo y variedad gastronómica.

Código	Nombre Indicador	Unidad	LB	FC	Sentido	Meta 20-23	Logro 2020	Logro 2021	Meta 2022	Logro diciembre	Logro Acumulado	Cumplimiento Anual	Avance Cuatrenio	Responsable Plan
2.8.3	Hogares donde se considera que existe discriminación contra la mujer	Porcentaje	80,9	A	D	80	ND	ND	80	ND	ND	ND	ND	Secretaría de las Mujeres

#### Observaciones

El Departamento Administrativo de Planeación, informa que el dato se actualiza en el segundo mes del año 2023. No obstante, desde la Secretaría de las Mujeres hemos avanzado en la implementación de acciones comunicacionales y pedagógicas, para incidir en la disminución de prácticas culturales que discriminan a las mujeres. Así mismo, realizamos reconocimientos a los talentos y capacidades de mujeres líderes, que aportan al desarrollo social, económico, político y cultural del Distrito. \*\*Nota: La Dependencia Ajusta la Meta 2022.

### Programa: 2.8.1 Ciudadanos de Futuro: cívicos, pacíficos y solidarios

#### Indicadores de Producto:

Código	Nombre Indicador	Unidad	LB	FC	Sentido	Meta 20-23	Logro 2020	Logro 2021	Meta 2022	Logro diciembre	Logro Acumulado	Cumplimiento Anual	Avance Cuatrenio	Responsable Plan
2.8.1.1	Iniciativas diversidad cultural acompañadas con el enfoque de cultura ciudadana	Número	4	M	C	4	4	4	4	4	4	100%	75%	Secretaría de Cultura Ciudadana

#### Observaciones

Dimos cumplimiento del 100% de las actividades trazadas en las cuatro (4) estrategias que diseñamos para las iniciativas de diversidad cultural, acompañadas con el enfoque de Cultura Ciudadana, con las siguientes temáticas: a saber: Diversidades (Identidad sexual-Igualdad de Género), Diversidades (Étnico y territorial), Diversidades (Discapacidades, etarios y situación o condición) y Diversidades (Estímulos).

Código	Nombre Indicador	Unidad	LB	FC	Sentido	Meta 20-23	Logro 2020	Logro 2021	Meta 2022	Logro diciembre	Logro Acumulado	Cumplimiento Anual	Avance Cuatrenio	Responsable Plan
2.8.1.2	Estrategia de arte y cultura para la construcción de paz diseñada e implementada	Porcentaje	NA	A	C	100	16	44	72	72	72	100%	72%	Secretaría de Cultura Ciudadana

#### Observaciones

Durante 2022 se avanzó en la estrategia de arte y cultura para la construcción de paz a partir de la implementación de las Escuelas de la No-Violencia en sus fases de planeación metodológica, el primer ciclo formativo y la valoración de la implementación. Así mismo, se avanzó en el segundo ciclo formativo y la graduación de los participantes. Finalmente, se implementaron espacios de capacitación como los talleres experimentales, el colaboratorio y el seminario Narrarte. Teniendo en cuenta que el indicador se encuentra en la fase de implementación, la estrategia de arte y cultura para la construcción de paz se trabaja cada vigencia bajo el principio de anualidad de los procesos.

Código	Nombre Indicador	Unidad	LB	FC	Sentido	Meta 20-23	Logro 2020	Logro 2021	Meta 2022	Logro diciembre	Logro Acumulado	Cumplimiento Anual	Avance Cuatrenio	Responsable Plan
2.8.1.3	Número de iniciativas de convivencia, participación y apropiación con enfoque de cultura ciudadana realizadas	Número	5	M	C	5	5	3	5	5	5	100%	65%	Secretaría de Cultura Ciudadana

#### Observaciones

Cumplimos con el 100% de este indicador con el desarrollo de actividades correspondientes a cinco (5) estrategias con enfoque de cultura ciudadana, ellas son: Mediaciones de Cultura Ciudadana, Cultura Fútbol, Cultura Parque, Laboratorio de Cultura Ciudadana y Voluntariado.

Código	Nombre Indicador	Unidad	LB	FC	Sentido	Meta 20-23	Logro 2020	Logro 2021	Meta 2022	Logro diciembre	Logro Acumulado	Cumplimiento Anual	Avance Cuatrenio	Responsable Plan
2.8.1.4	Número de iniciativas de confianza, cumplimiento y sostenibilidad con enfoque de cultura ciudadana realizadas	Número	2	M	C	4	4	4	4	4	4	100%	75%	Secretaría de Cultura Ciudadana

#### Observaciones

Cumplimos con las actividades previstas para las cuatro (4) estrategias realizadas con iniciativas de confianza, cumplimiento y sostenibilidad. Correspondiente a la Cultura Ciudadana: En Medellín Somos Así, Sin Excepción a la Regla, Ecociudadanos y Pedagogía para las Coyunturas; dando cumplimiento al 100% de este indicador.



Código	Nombre Indicador	Unidad	LB	FC	Sentido	Meta 20-23	Logro 2020	Logro 2021	Meta 2022	Logro diciembre	Logro Acumulado	Cumplimiento Anual	Avance Cuatrenio	Responsable Plan
2.8.1.5	Estrategia para la transversalización del enfoque poblacional, diferencial y de género en las políticas culturales diseñada e implementada	Porcentaje	NA	A	C	100	10	40	70	70	70	100%	70%	Secretaría de Cultura Ciudadana

#### Observaciones

Logramos avance del 100% en la implementación de la estrategia para la Transversalización del enfoque poblacional, diferencial y de género para incluir el enfoque poblacional diferencial en las políticas públicas culturales, iniciando por el componente de Fomento y Estímulos para el Arte y la Cultura con las convocatorias: visibilizar, sensibilizar y reflexionar sobre la valoración y el respeto de la diversidad cultural y sexual; las violencias y las inequidades basadas en género; entre otras.

### Programa: 2.8.2 Cultura centro

#### Indicadores de Producto:

Código	Nombre Indicador	Unidad	LB	FC	Sentido	Meta 20-23	Logro 2020	Logro 2021	Meta 2022	Logro diciembre	Logro Acumulado	Cumplimiento Anual	Avance Cuatrenio	Responsable Plan
2.8.2.1	Publicaciones de diversa índole realizadas en el marco de la protección, recuperación y divulgación de la cultura, el arte y el patrimonio cultural del centro	Número	NA	A	C	36	0	114	24	165	165	687,5%	458,3%	Gerencia del Centro

#### Observaciones

Durante los tres primeros años de gobierno, hemos realizado 165 publicaciones, de las cuales 51 se hicieron en el año 2022. Estas publicaciones se hacen sobre los siguientes temas: la estrategia Abrazo a Botero, Fiestas de la Candelaria, Día de la Felicidad, recorridos temáticos, conmemoración de la Semana Santa, consolidación Alianza Académica, estrategia Día tras noche, Exposición "Todos Somos Humanos", "Octubre Teatral", conmemoración mes del patrimonio, Centro en Rosa, entre otros. Además, continuamos con el desarrollo de la estrategia comunicacional "Tiene Sentido" y a partir del mes de octubre, emitimos la segunda temporada del programa de televisión Centro ConSentido.

Código	Nombre Indicador	Unidad	LB	FC	Sentido	Meta 20-23	Logro 2020	Logro 2021	Meta 2022	Logro diciembre	Logro Acumulado	Cumplimiento Anual	Avance Cuatrenio	Responsable Plan
2.8.2.2	Eventos de ciudad realizados en articulación con los actores del territorio del centro	Número	120	NoA	C	240	9	228	78	80	317	102,6%	132,1%	Gerencia del Centro

#### Observaciones

En articulación con actores públicos, privados y comunitarios, llevamos a cabo 80 eventos que contribuyen a la apropiación y disfrute del espacio público en el Centro. De estos eventos destacamos las fiestas de la Candelaria, la celebración del cumpleaños de maestro Fernando Botero, la celebración del día de la Niñez Cementerio San Lorenzo, los recorridos urbanos "Diálogos Centro Consentido", el Festival de Libros, Medellín Despierta, eventos de feria de flores, exposición habitante de calle, "Encuentro Nómada", eventos de la fiesta del patrimonio, celebración Centro en Rosa y 19 caravanas navideñas. \*\*Nota: La Dependencia Ajusta la Meta 2022.

### Programa: 2.8.3 Transformación de patrones culturales para la igualdad de género

#### Indicadores de Producto:

Código	Nombre Indicador	Unidad	LB	FC	Sentido	Meta 20-23	Logro 2020	Logro 2021	Meta 2022	Logro diciembre	Logro Acumulado	Cumplimiento Anual	Avance Cuatrenio	Responsable Plan
2.8.3.1	Estrategias de movilización social realizadas para la transformación de imaginarios culturales y representaciones sociales en favor de la igualdad de género	Número	NA	NoA	C	4	1	1	1	1	3	100%	75%	Secretaría de las Mujeres

**Observaciones**

El indicador se cumplió al 100%, mediante la realización de dos conmemoraciones de ciudad: día internacional de los derechos humanos de las mujeres (8 de marzo) y día internacional de la eliminación de la violencia contra las mujeres (25 de noviembre). Las principales actividades realizadas fueron: activaciones en territorio, toma cultural, recreativa y de salud dirigida a las servidoras de la Alcaldía y campañas comunicacionales.

Código	Nombre Indicador	Unidad	LB	FC	Sentido	Meta 20-23	Logro 2020	Logro 2021	Meta 2022	Logro diciembre	Logro Acumulado	Cumplimiento Anual	Avance Cuatrenio	Responsable Plan
2.8.3.2	Eventos realizados para el reconocimiento de las habilidades y potencialidades de las mujeres	Número	3	NoA	C	11	2	3	3	3	8	100%	72,7%	Secretaría de las Mujeres

**Observaciones**

Cumplimos el 100% de los eventos realizados, mediante los siguientes reconocimientos: 1. Realización del Concurso Mujeres Jóvenes Talento, 2. Reconocimiento al liderazgo de las Mujeres de Medellín, 3. Medellín las Mujeres y las Artes, logrando visibilizar y exaltar los talentos y capacidades de 157 mujeres líderes, de las cuales 12, recibieron un estímulo económico.

**Línea: 3 Medellín me Cuida****Componente: 3.1 Comunidades, cuerpos y mentes saludables****Indicadores de Resultado:**

Código	Nombre Indicador	Unidad	LB	FC	Sentido	Meta 20-23	Logro 2020	Logro 2021	Meta 2022	Logro diciembre	Logro Acumulado	Cumplimiento Anual	Avance Cuatrenio	Responsable Plan
3.1.1	Familias priorizadas gestionadas a través de los Equipos Territoriales de Atención Familiar Integral	Número	ND	NoA	C	100.000	18.671	29.449	35.000	35.524	83.644	101,5%	83,6%	Secretaría de Salud

**Observaciones**

Se logra a través de la estrategia Medellín Me Cuida Salud la identificación y gestión de los riesgos en salud de las familias, y se implementan acciones de promoción y prevención de la enfermedad. A su vez, acciones en las siguientes dimensiones: vida saludable y condiciones no transmisibles, salud mental, sexualidad y derechos sexuales y reproductivos, nutrición, salud ambiental y vacunación. Con lo anterior, se logró acercar a las comunas priorizadas y apadrinadas los servicios de salud del plan de intervenciones colectivas. \*\*Nota: La Dependencia Ajusta la Meta 2022.

Código	Nombre Indicador	Unidad	LB	FC	Sentido	Meta 20-23	Logro 2020	Logro 2021	Meta 2022	Logro diciembre	Logro Acumulado	Cumplimiento Anual	Avance Cuatrenio	Responsable Plan
3.1.2	Mortalidad prematura por Hipertensión (30 - 69 años)	Tasa por 100.000 habitantes	14,3	A	D	13,9	14,25	15,75	14	15,75	15,75	0%	0%	Secretaría de Salud

**Observaciones**

Desde Secretaría de Salud de Medellín se está abordando la problemática de enfermedades cardiovasculares desde la promoción de estilos de vida saludables y prevención con tamizajes cardiovasculares. Se requiere un mayor compromiso de las EAPB - Entidades administradoras de planes de beneficios - en facilitar el acceso a los servicios de salud en torno a los seguimientos y tratamientos de patologías hipertensivas, promover alimentación saludable, actividad física. Por pandemia se limitó la movilidad y se aumentó el estrés, aumentando el riesgo afectado también el indicador. Cifras preliminares año 2021- fuente DANE.

Código	Nombre Indicador	Unidad	LB	FC	Sentido	Meta 20-23	Logro 2020	Logro 2021	Meta 2022	Logro diciembre	Logro Acumulado	Cumplimiento Anual	Avance Cuatrenio	Responsable Plan
3.1.3	Mortalidad Infantil (menores de 1 año)	Tasa por 1.000 nacidos vivos	7,1	A	D	7	6,78	8,26	7	8,26	8,26	0%	0%	Secretaría de Salud

**Observaciones**

Se han presentado 149 casos de muertes en menores de 1 año; sin embargo, al realizar el análisis de mortalidad infantil en menores de 1 año, se determina que las principales causas de muerte son: malformaciones congénitas, anomalías cromosómicas, trastornos respiratorios y afecciones originadas en el período perinatal, complicaciones obstétricas, traumatismos del nacimiento e IRA - Infecciones Respiratorias Agudas. Además, una tendencia al alta por fenómenos como la migración. La Secretaría de Salud de Medellín ha trabajado arduamente en el fortalecimiento de la ruta materno perinatal que permita a todas las maternas, sin barreras administrativas, acceder a los servicios de salud. Además, con la oferta institucional se están captando los casos desde la dimensión gestantes y lactantes dando orientación, educación para la salud y direccionamiento a atención frente la identificación de signos de alarma. Cifras preliminares año 2021 - fuente DANE.

Código	Nombre Indicador	Unidad	LB	FC	Sentido	Meta 20-23	Logro 2020	Logro 2021	Meta 2022	Logro diciembre	Logro Acumulado	Cumplimiento Anual	Avance Cuatrenio	Responsable Plan
3.1.4	Sistema integrado de información de la Secretaria de Salud Implementado	Porcentaje	NA	NoA	C	60	0	3	17	0	3	0%	5%	Secretaría de Salud

#### Observaciones

El reporte corresponde a 0% debido a la falta de entrega de los 3 subsistemas terminados por parte de Secretaría de Innovación Digital. La Secretaría de Salud lideró las mesas de trabajo, seguimiento del proyecto durante todo el año y las validaciones de los subsistemas de la primera fase de los subsistemas, evidenciando errores y fallos que a la fecha no se han subsanado. Para tener producto terminado, se requiere que la SID termine las dos fases en que se dividió el desarrollo de estos subsistemas, para poder contar con los tres subsistemas desarrollados e implementados. \*\*Nota: La Dependencia Ajusta la Meta 2022.

Código	Nombre Indicador	Unidad	LB	FC	Sentido	Meta 20-23	Logro 2020	Logro 2021	Meta 2022	Logro diciembre	Logro Acumulado	Cumplimiento Anual	Avance Cuatrenio	Responsable Plan
3.1.5	Proporción de Embarazos en adolescentes de 10 -14 años	Porcentaje	0,6	A	D	0,5	0,58	0,49	0,54	0,39	0,39	850%	210%	Secretaría de Salud

#### Observaciones

Desde la estrategia Medellín Me Cuida Salud se realizan acciones como: Asesoría individual en sexualidad, derechos sexuales y derechos reproductivos, acceso a métodos anticonceptivos, canalización a la EAPB - Entidades administradoras de planes de beneficios - de toda adolescente o joven con prueba de embarazo positiva para que desde allí sea contactada y se ingrese al programa de atención prenatal, acciones educativas para la promoción de los derechos sexuales y derechos reproductivos. En articulación con el Programa Buen Comienzo: acciones educativas para la promoción de los derechos sexuales, derechos reproductivos, proyecto de vida, identificación de necesidades de información y acceso a métodos anticonceptivos y encuentros formativos dirigidos a agentes educativos. Con la Unidad de Niñez, se implementaron acciones educativas para la prevención de las violencias sexuales con énfasis en adolescentes de 10 a 14 años. Cifras preliminares año 2022 fuente RUAF.

Código	Nombre Indicador	Unidad	LB	FC	Sentido	Meta 20-23	Logro 2020	Logro 2021	Meta 2022	Logro diciembre	Logro Acumulado	Cumplimiento Anual	Avance Cuatrenio	Responsable Plan
3.1.6	Mortalidad por lesiones auto inflingidas intencionalmente – suicidio	Tasa por 100.000 habitantes	6,8	A	D	6,6	7,34	7,89	6,8	7,89	7,89	0%	0%	Secretaría de Salud

#### Observaciones

Según datos preliminares no se dará cumplimiento, sin embargo, la Secretaría realizó acciones como la oferta institucional, con lo cual ha logrado proteger la vida de muchas personas, contener situaciones de alarma y se ha brindado apoyo psicológico a través de todas las estrategias para prevenir el suicidio, cuáles son: Medellín Me Cuida Salud, Dame Razonas, Escuchaderos, línea amiga y Tomarnos el Mundo, para prevenir el suicidio. Se trabajó con las EAPB - Entidades administradoras de planes de beneficios - para que mejoren la oportunidad de atención a pacientes con afectación en su salud mental. A través de la Comisión Salud se está fortaleciendo la comunicación, empoderando las instituciones a mejorar la adherencia a las guías de atención en de salud mental. No se cumple la meta, debido a que el comportamiento suicida es multicausal, en él intervienen factores de salud, sociales, económicos, ambientales, los cuales no se pueden impactar con acciones únicamente del sector salud, se necesitan acciones multisectoriales para un lograr un impacto positivo. Cifras preliminares año 2021 - Fuente DANE.

Código	Nombre Indicador	Unidad	LB	FC	Sentido	Meta 20-23	Logro 2020	Logro 2021	Meta 2022	Logro diciembre	Logro Acumulado	Cumplimiento Anual	Avance Cuatrenio	Responsable Plan
3.1.7	Proporción de embarazo en adolescentes 10 a 19 años	Porcentaje	15,8	A	D	14	14,13	12,82	14,1	11,34	11,34	5.620%	247,8%	Secretaría de Salud

#### Observaciones

Desde la estrategia Medellín Me Cuida Salud se realizan acciones como: Asesoría individual en sexualidad, derechos sexuales y derechos reproductivos, acceso a métodos anticonceptivos, canalización a la EAPB - Entidades administradoras de planes de beneficios- de toda adolescente o joven con prueba de embarazo positiva para que desde allí sea contactada y se ingrese al programa de atención prenatal, acciones educativas para la promoción de los derechos sexuales y derechos reproductivos. En articulación con el Programa Buen Comienzo se desarrollaron: acciones educativas para la promoción de los derechos sexuales; derechos reproductivos, proyecto de vida; identificación de necesidades de información y acceso a métodos anticonceptivos y encuentros formativos dirigidos a agentes educativos. Con la Unidad de Niñez se ejecutaron acciones educativas para la prevención de las violencias sexuales con énfasis en adolescentes de 10 a 14 años. Se implementó la Estrategia "Es un bebé tu decisión" dirigida a estudiantes de 15 a 19 años. Cifras preliminares año 2022 fuente RUAF.

Código	Nombre Indicador	Unidad	LB	FC	Sentido	Meta 20-23	Logro 2020	Logro 2021	Meta 2022	Logro diciembre	Logro Acumulado	Cumplimiento Anual	Avance Cuatrenio	Responsable Plan
3.1.8	Mortalidad materna evitable	Razón por 100.000 nacidos vivos	17	A	D	16,5	15,6	18,4	16,6	4,2	4,2	788,9%	2.560%	Secretaría de Salud

#### Observaciones

El logro de la meta para 2022 puede atribuirse a que no se presentaron casos por COVID-19, al impacto en la calidad de la atención a las Gestantes con MME, unidades de análisis de casos y asistencia técnica semestral a las EAPB - Entidades administradoras de planes de beneficios- a sus redes básica y complementaria, equipo especializado donde se definen planes de acción para la mejora y cumplimiento de los mismos. Todo lo anterior, reflejado en la mejoría del cumplimiento a los protocolos y guías de práctica clínica que impactan la mortalidad materna; entre otras acciones desarrolladas por la Secretaría.

Código	Nombre Indicador	Unidad	LB	FC	Sentido	Meta 20-23	Logro 2020	Logro 2021	Meta 2022	Logro diciembre	Logro Acumulado	Cumplimiento Anual	Avance Cuatrenio	Responsable Plan
3.1.9	Mortalidad temprana por Cáncer de cuello uterino en mujeres de 30 a 69 años	Tasa por 100 mil mujeres de 30 a 69 años	6,9	A	D	6,8	7,17	8,1	6,8	8,1	8,1	0%	0%	Secretaría de Salud

#### Observaciones

Para el año 2022 no se tiene una medición, sin embargo, con corte a octubre se presentaron 19 casos que comparado con la vigencia anterior presenta una disminución de más del 50%. Se presume que a raíz de la pandemia los diagnósticos, tratamientos y procedimientos fueron tardíos, afectando la oportunidad y aumentando la mortalidad. Este indicador continuará mejorando a mediano y largo plazo con diagnósticos y tratamientos oportunos, vacunación, VPH, citología y resultados oportunos a través de Medellín Me Cuida Salud. Cifras preliminares año 2021 - fuente DANE.

Código	Nombre Indicador	Unidad	LB	FC	Sentido	Meta 20-23	Logro 2020	Logro 2021	Meta 2022	Logro diciembre	Logro Acumulado	Cumplimiento Anual	Avance Cuatrenio	Responsable Plan
3.1.10	Años de vida potencialmente perdidos por mortalidad evitable por vacunación, prevención, saneamiento ambiental o medidas mixtas	Índice AVPP por 1000 habitantes	1,3	A	D	1,25	1,16	1,87	1,26	1,87	1,87	0%	0%	Secretaría de Salud

#### Observaciones

Para este indicador se presentó un aumento de mortalidad no esperada a causa del COVID-19. El indicador está condicionado por: tuberculosis, vacunación o tratamiento preventivo, Problemas carenciales, Medidas de saneamiento. El mayor peso porcentual en fallecidos es por tuberculosis, con mayor prevalencia en las comunas 1, 2,3 y 4 estando relacionado con las condiciones de vida y salud. Cifras preliminares año 2021.

Código	Nombre Indicador	Unidad	LB	FC	Sentido	Meta 20-23	Logro 2020	Logro 2021	Meta 2022	Logro diciembre	Logro Acumulado	Cumplimiento Anual	Avance Cuatrenio	Responsable Plan
3.1.11	Éxito de tratamiento de pacientes con tuberculosis	Porcentaje	72	A	C	75	72	73	74	75	75	101,4%	100%	Secretaría de Salud

#### Observaciones

Este indicador hace referencia al porcentaje de pacientes con tuberculosis pulmonar que han terminado el tiempo previsto de tratamiento y aquellos con baciloscopia negativa que indica curación respecto a la cohorte total de pacientes con tuberculosis pulmonar. El tiempo promedio estimado para evaluar la cohorte es de 9 meses, por lo que los resultados de 2022 solo pueden conocerse a finales de 2023, dado que los pacientes que ingresan al seguimiento en el mes de diciembre de 2022 finalizan su tratamiento en esa fecha.

Código	Nombre Indicador	Unidad	LB	FC	Sentido	Meta 20-23	Logro 2020	Logro 2021	Meta 2022	Logro diciembre	Logro Acumulado	Cumplimiento Anual	Avance Cuatrenio	Responsable Plan
3.1.12	Mortalidad por EDA (enfermedad diarreica aguda) en menores de 5 años	Tasa por 100.000 menores de 5 años	1,4	A	D	0,7	0	2,02	0,7	2,02	2,02	0%	0%	Secretaría de Salud

#### Observaciones

En el año 2022 no se reportaron casos. Sin embargo, debe aclararse que el dato del logro corresponde al año 2021, año en el que se presentaron (2) dos casos. Por lo anterior, desde la secretaría se realizaron acciones como las Unidades de Análisis Municipales (de obligatorio cumplimiento por lineamiento desde el Ministerio de Salud), reuniones convocadas desde la Secretaría con el asegurador y las IPS que participaron en la atención del caso; allí se analiza la gestión del riesgo y las atenciones brindadas y se define, si es posible, la evitabilidad del caso y las oportunidades de mejora de las instituciones para que en próximas atenciones no se repitan los inconvenientes detectados. Estos hallazgos se plasman en un Plan de Mejora, en formato del Instituto Nacional de Salud INS, que debe responder al QUÉ se hará, CÓMO, CUÁNDO, QUIÉN y debe cerrarse en tres (3) meses. Desde la Secretaría de Salud se realiza acompañamiento y seguimiento a los planes de mejora hasta su cierre. En el año 2020 cuando el indicador estuvo en cero, indica que no se presentaron casos. El resultado del indicador en 2021 (2.02 casos por cien mil menores de cinco años) representa dos (2) casos para esa anualidad y en el punto de inflexión en que está el indicador, este es muy sensible a cualquier variación; así se trate de un solo caso, ya no se cumple la meta. Cifras preliminares año 2021- fuente DANE.

Código	Nombre Indicador	Unidad	LB	FC	Sentido	Meta 20-23	Logro 2020	Logro 2021	Meta 2022	Logro diciembre	Logro Acumulado	Cumplimiento Anual	Avance Cuatrenio	Responsable Plan
3.1.13	Personas con infección por VIH que conocen diagnóstico positivo	Porcentaje	85	A	C	90	91	91	84	99,4	99,4	118,3%	110,4%	Secretaría de Salud

#### Observaciones

La Secretaría de Salud ha realizado gestiones para lograr que el 99% de las personas que viven con VIH conozcan su diagnóstico. El cálculo se lleva a cabo con base en un estimado de que el 0,7% de la población del Distrito de Medellín vive con VIH y los, 18190 casos acumulados al mes diciembre, teniendo en cuenta el preliminar de fallecidos publicado por el DANE. Se realizó convenio con el Fondo Mundial para la lucha contra el VIH, se implementó la estrategia de centros de escucha en salud sexual y reproductiva que realiza pruebas rápidas para VIH en población clave, acciones educativas para la prevención de Infecciones de transmisión sexual y capacitación a profesionales de salud de las diferentes IPS para identificar población clave a tamizar contra VIH, se logró aumentar del 83 al 91 % el diagnóstico en las personas que conviven con VIH. Cifra preliminar año 2022. \*\*Nota: La Dependencia Ajusta la Meta 2022.

Código	Nombre Indicador	Unidad	LB	FC	Sentido	Meta 20-23	Logro 2020	Logro 2021	Meta 2022	Logro diciembre	Logro Acumulado	Cumplimiento Anual	Avance Cuatrenio	Responsable Plan
3.1.14	Incidencia de eventos en eliminación (sarampión, rubéola, síndrome de rubéola congénito, poliomielitis y rabia humana)	Tasa de incidencia por 100 mil personas	0	M	D	0	0	0	0	0	0	100%	75%	Secretaría de Salud

#### Observaciones

Al ser el país declarado por la OPS - Organización Panamericana de la Salud como país libre de Sarampión, Rubeola y Síndrome de Rubéola Congénita, el Distrito hace esfuerzos para evitar nuevamente el ingreso y circulación de virus, por lo que mantiene e intensifica el trabajo para la identificación de casos sospechosos y realización de cercos epidemiológicos; igualmente el Distrito garantiza profilaxis y tratamientos a pacientes. Por otra parte, mantuvimos adecuadas coberturas de vacunación, generando así mayores propiedades de inmunidad y protección a la población.

Código	Nombre Indicador	Unidad	LB	FC	Sentido	Meta 20-23	Logro 2020	Logro 2021	Meta 2022	Logro diciembre	Logro Acumulado	Cumplimiento Anual	Avance Cuatrenio	Responsable Plan
3.1.15	Índice de desempeño de Salud Ambiental	Porcentaje	59	A	C	60	45	95	55	95	95	172,7%	158,3%	Secretaría de Salud

#### Observaciones

Este indicador se hace con base en la información de datos del año anterior. Entre más cerca este del 100% significa que las condiciones y los efectos están mucho mejores. El mismo se calcula con información de efectos en salud (años de vida perdidos por enfermedades asociados a efectos ambientales) y a condiciones ambientales. Las condiciones ambientales son cobertura de servicios y contaminación atmosférica y los mismos presentaron muy buenas condiciones. En lo relacionado con enfermedades asociadas, debido a la pandemia la gente no acudió a consulta y por lo tanto su valor también mejoro. Esta puede ser una información que puede variar mucho cuando se vuelva a "condiciones normales" es decir se termine la pandemia. Cifras año 2021 preliminar.



Código	Nombre Indicador	Unidad	LB	FC	Sentido	Meta 20-23	Logro 2020	Logro 2021	Meta 2022	Logro diciembre	Logro Acumulado	Cumplimiento Anual	Avance Cuatrenio	Responsable Plan
3.1.16	Letalidad por Dengue	Porcentaje	100	M	D	2	0	0	2	0	0	100%	76,5%	Secretaría de Salud

#### Observaciones

Históricamente, el Dengue es un evento que se presenta con picos epidémicos cada 3 años. En el Distrito de Medellín se ha observado en los últimos 5 años una disminución significativa en el número de casos, sin presentarse periodos con epidemias ni fallecimientos. Sin embargo, las complicaciones y muertes por dengue pueden presentarse por causas externas a la atención en salud, es decir, por factores de riesgo o determinantes sociales que no son controlables desde la atención en salud y por ende persiste el riesgo de la ocurrencia de casos aún en periodos de baja endemicidad.

Código	Nombre Indicador	Unidad	LB	FC	Sentido	Meta 20-23	Logro 2020	Logro 2021	Meta 2022	Logro diciembre	Logro Acumulado	Cumplimiento Anual	Avance Cuatrenio	Responsable Plan
3.1.17	Cobertura de afiliación al Sistema General de Seguridad Social en Salud - SGSSS	Porcentaje	107,3	A	C	100	109,8	110,95	100	109,68	109,68	109,7%	109,7%	Secretaría de Salud

#### Observaciones

Mantenemos las coberturas de afiliación al Sistema de Seguridad Social en Salud al 109.68%, fortaleciendo el acceso a los servicios de salud, para contribuir en la disminución de la morbilidad y mortalidad evitable. La afiliación al sistema es la que posibilita que el ciudadano pueda acceder a los servicios de salud contemplados el plan de beneficios. Para esto la SSM invierte esfuerzos y recursos en promocionar el aseguramiento y la cultura de la seguridad social, además de generar estrategias que faciliten la afiliación de las personas más vulnerables tales como la implementación del sistema de afiliación transaccional SAT, y la afiliación oficiosa.

Código	Nombre Indicador	Unidad	LB	FC	Sentido	Meta 20-23	Logro 2020	Logro 2021	Meta 2022	Logro diciembre	Logro Acumulado	Cumplimiento Anual	Avance Cuatrenio	Responsable Plan
3.1.18	Tiempo promedio de la atención prehospitalaria en caso de urgencias, emergencias y desastres para triage I y II	Minutos	14	A	D	14	16	14,32	14	13,24	13,24	105,7%	105,7%	Secretaría de Salud

#### Observaciones

Para el logro del indicador se destaca las siguientes acciones: 1. Capacitación de conductores en manejo de vehículos de emergencia, nomenclatura, primeros auxilios 2. Evaluación de criterios de despachos, validación de nomenclatura y revisión de la variable: "finalización como triage 1 y 2 para emergencias médicas" (con el equipo de despacho del CRUE - Centro Regulador de Urgencias, Emergencias y Desastres) 3. Depuración de registros para evitar datos no pertinentes.

Código	Nombre Indicador	Unidad	LB	FC	Sentido	Meta 20-23	Logro 2020	Logro 2021	Meta 2022	Logro diciembre	Logro Acumulado	Cumplimiento Anual	Avance Cuatrenio	Responsable Plan
3.1.19	Instituciones de Salud Públicas nuevas acorde a la normatividad vigente	Número	NA	NoA	C	1	0	NA	0	NA	0	NA	0%	Secretaría de Salud

#### Observaciones

Para los años 2020, 2021 y 2022 no se programaron metas, ni asignación de recursos. Sin embargo, las acciones que se han adelantado para garantizar su cumplimiento en el año 2023 comprenden: la suscripción con la EDU de contrato inter administrativo para la realización de Estudios y diseños que permitan el cumplimiento de la normatividad vigente para la reposición de los centros de salud Villatina, Limonar, Popular, Loreto, Enciso, Aranjuez, Civitón, El Triunfo y la Unidad Hospitalaria San Antonio de Prado de la red pública de Metrosalud.

Código	Nombre Indicador	Unidad	LB	FC	Sentido	Meta 20-23	Logro 2020	Logro 2021	Meta 2022	Logro diciembre	Logro Acumulado	Cumplimiento Anual	Avance Cuatrenio	Responsable Plan
3.1.20	Personas que perciben un aumento de su bienestar a través de la participación en los programas Inder	Porcentaje	NA	M	C	90	98	98	90	94,8	94,8	105,3%	80,8%	INDER

#### Observaciones

La medición del indicador la realizamos a 5.351 personas, mediante la "Encuesta de percepción, hábitos y preferencias INDER - Medellín", a través del observatorio del deporte la recreación y la actividad física del Instituto. Esta fue aplicada en los meses de noviembre y diciembre, cuyo resultado evidenció que un 94,8% de las personas que participan en los programas ofrecidos por el Inder, han experimentado beneficios que han contribuido a mejorar su bienestar y calidad de vida.

Código	Nombre Indicador	Unidad	LB	FC	Sentido	Meta 20-23	Logro 2020	Logro 2021	Meta 2022	Logro diciembre	Logro Acumulado	Cumplimiento Anual	Avance Cuatrenio	Responsable Plan
3.1.21	Estrategia para la prevención del primer consumo implementada	Porcentaje	NA	M	C	100	100	100	100	100	100	100%	75%	Secretaría de Salud

#### Observaciones

Se ejecutaron actividades de prevención universal, selectiva e indicada a través de la estrategia Medellín Me Cuida Salud en entornos educativo y comunitario. Por medio de la estrategia Tomarnos el Mundo en el entorno comunitario generamos procesos de capacidad instalada, con actores claves y en las comunas intervenidas. De este modo se posibilitó la movilización de la comunidad, para lograr el posicionamiento y empoderamiento de las estrategias y rutas de atención en farmacodependencia, siendo replicadores permanentes de los deberes y derechos. En estos espacios también desarrollamos actividades como "Yo Pertenezco" y experiencias para jóvenes.

Código	Nombre Indicador	Unidad	LB	FC	Sentido	Meta 20-23	Logro 2020	Logro 2021	Meta 2022	Logro diciembre	Logro Acumulado	Cumplimiento Anual	Avance Cuatrenio	Responsable Plan
--------	------------------	--------	----	----	---------	------------	------------	------------	-----------	-----------------	-----------------	--------------------	------------------	------------------

3.1.22	Escolares intervenidos con el programa de Medellín me Cuida Salud en el entorno escolar y familiar que disminuyen su sobrepeso y obesidad	Porcentaje	NA	NoA	C	5	0	12,6	2	60,4	73	3.020%	1.460%	Secretaría de Salud
--------	---	------------	----	-----	---	---	---	------	---	------	----	--------	--------	---------------------

#### Observaciones

Se atendieron 1.850 escolares en el programa " + deporte - obesidad" del proyecto Medellín Me Cuida Salud; el resultado del indicador muestra que 60,4% de los niños atendidos disminuyeron el IMC - Índice de Masa Corporal y que 128 niños decidieron no continuar en el programa. La estrategia SOBE - mas deporte menos obesidad -se implementó como prueba piloto, con una proyección y meta del 5% para el cuatrenio, sin embargo, la adherencia de los niños y niñas a la estrategia ha sido satisfactoria, logrando un porcentaje de reducción de IMC mucho mayor al planteado.

Código	Nombre Indicador	Unidad	LB	FC	Sentido	Meta 20-23	Logro 2020	Logro 2021	Meta 2022	Logro diciembre	Logro Acumulado	Cumplimiento Anual	Avance Cuatrenio	Responsable Plan
--------	------------------	--------	----	----	---------	------------	------------	------------	-----------	-----------------	-----------------	--------------------	------------------	------------------

3.1.23	Fortalecimiento del Centro Integrado de Servicios Ambulatorios para la Mujer y la Familia	Porcentaje	NA	M	C	100	100	100	100	100	100	100%	75%	Secretaría de Salud
--------	---	------------	----	---	---	-----	-----	-----	-----	-----	-----	------	-----	---------------------

#### Observaciones

Fortalecimos el Centro Integrado de Servicios Ambulatorios para la Mujer y la Familia (CISAMF), a través de convenio suscrito con Metrosalud. Para el logro del indicador se destacan las siguientes acciones: estrategias dirigidas a población de mujeres en condición mayor vulnerabilidad y a sus entornos, enfocados sobre tres ejes: sexualidad, salud sexual y reproductiva, convivencia y salud mental asociada a la condición de género, la violencia basada en el género, cualificación con perspectiva de género al personal de la labor asistencial que realiza la ESE Metrosalud.

### Programa: 3.1.1 Medellín me cuida: Salud

#### Indicadores de Producto:

Código	Nombre Indicador	Unidad	LB	FC	Sentido	Meta 20-23	Logro 2020	Logro 2021	Meta 2022	Logro diciembre	Logro Acumulado	Cumplimiento Anual	Avance Cuatrenio	Responsable Plan
--------	------------------	--------	----	----	---------	------------	------------	------------	-----------	-----------------	-----------------	--------------------	------------------	------------------

3.1.1.1	Cobertura en las acciones de prevención y detección temprana de las enfermedades no transmisibles-ENT	Porcentaje	NA	A	C	52	4,32	12,8	39	25	25	64,1%	48,1%	Secretaría de Salud
---------	---	------------	----	---	---	----	------	------	----	----	----	-------	-------	---------------------

#### Observaciones

Desde la herramienta Conoce tu Riesgo Peso Saludable para la vigencia 2022 arroja un resultado de 25% (452,166 personas tamizadas). El resultado, a pesar de que mejoró notablemente gracias a los tamizajes realizados desde Medellín Me Cuida Salud y Medellín Me Cuida Laboral, que durante 2022 sumaron 84.624, la meta del 39 % no se pudo lograr por la falta de compromiso de las EAPB - Entidades administradoras de planes de beneficios - a pesar del acompañamiento por parte del referente de riesgo cardiovascular. Igualmente, el indicador se vio perjudicado por la pandemia debido a que por directriz nacional y distrital se suspendieron los servicios presenciales de promoción y prevención para los adultos en los cuales se realizan los tamizajes.

Código	Nombre Indicador	Unidad	LB	FC	Sentido	Meta 20-23	Logro 2020	Logro 2021	Meta 2022	Logro diciembre	Logro Acumulado	Cumplimiento Anual	Avance Cuatrenio	Responsable Plan
3.1.1.2	Política de salud bucal implementada	Porcentaje	62	A	C	100	71,4	78,2	80	80,3	80,3	100,4%	80,3%	Secretaría de Salud

#### Observaciones

Articulamos acciones con el Comité Distrital de Salud Bucal para avanzar en la implementación de la PPSB - Política Pública de Salud Bucal. Igualmente, avanzamos en el proceso de sistematización de la PPSB - Política Pública de Salud Bucal y continuamos con las sesiones del Comité Distrital de Salud Bucal. Efectuamos el Congreso de Odontología en conjunto de la academia la cual esta representada por las instituciones de educación superior de la ciudad, como lo son las cuatro Facultades de Odontología Universidad Visión de las Américas, UdeA, UCC y el CES y el Comité Interinstitucional Odontológico CIOA. Realizamos salas situacionales de seguridad del paciente y primera infancia, las cuales se mantendrán activas para la próxima vigencia.

Código	Nombre Indicador	Unidad	LB	FC	Sentido	Meta 20-23	Logro 2020	Logro 2021	Meta 2022	Logro diciembre	Logro Acumulado	Cumplimiento Anual	Avance Cuatrenio	Responsable Plan
3.1.1.3	Coberturas administrativas de vacunación con DPT (3 dosis en menores de 1 año)	Porcentaje	97	M	C	95	82,4	78,43	95	80,13	80,13	84,3%	63,4%	Secretaría de Salud

#### Observaciones

No logramos cumplir con la meta establecida, ya que se presentaron dificultades como: captar niños susceptibles para aplicación del biológico, porque las personas se acercan menos a los servicios intramurales de vacunación; se encontraron problemáticas de orden administrativo, logístico y estratégico; toda vez que las IPS deben dar respuesta al Programa Regular y al Plan Nacional de Vacunación Covid, hay poco personal vacunador; las tareas administrativas en las IPS ha superado los tiempos establecidos para la elaboración de informes; no se realiza un seguimiento juicioso a las cohortes; aún permanecen barreras de acceso en los servicios y se tienen dificultades con la calidad del dato, lo que impide el contacto de padres y cuidadores; también se observan pocas estrategias en medios masivos de comunicación que informen y sensibilicen a la comunidad de las ventajas del programa y confianza en las vacunas. A la luz de la meta programática, el indicador revela que, en la ciudad de Medellín, se debe reforzar o implementar nuevas estrategias para alcanzar las metas de coberturas. Dato Preliminar año 2022.

Código	Nombre Indicador	Unidad	LB	FC	Sentido	Meta 20-23	Logro 2020	Logro 2021	Meta 2022	Logro diciembre	Logro Acumulado	Cumplimiento Anual	Avance Cuatrenio	Responsable Plan
3.1.1.4	Política Pública de Salud Mental implementada	Porcentaje	NA	A	C	50	20	30	40	40	40	100%	80%	Secretaría de Salud

#### Observaciones

Dimos cumplimiento a la meta establecida a través de acciones estratégicas como, el Comité Distrital de Salud Mental y Adicciones, con las citaciones bimestrales de las mesas técnicas temáticas de cada línea estratégica de la política, para el abordaje de las diferentes problemáticas de salud mental y el planteamiento de acciones. A su vez, desarrollamos acciones para dar cumplimiento al plan estratégico de la PPSM - Política Pública de Salud Mental desde cada uno de sus ejes transversales y a través de la ejecución de las estrategias: Medellín Me Cuida Salud en su dimensión, convivencia social y salud mental, línea amiga saludable, Dame Razones, Escuchaderos, Tomarnos el Mundo, Medellín Me Cuida Convivencia y Código Dorado. Evidenciamos el aporte y articulación de otras secretarías del distrito, adicionalmente se llevaron a cabo acciones de articulación sectorial e intersectorial para la realización de eventos académicos internacionales como la "Cumbre de Salud, una mirada global de la salud mental".

Código	Nombre Indicador	Unidad	LB	FC	Sentido	Meta 20-23	Logro 2020	Logro 2021	Meta 2022	Logro diciembre	Logro Acumulado	Cumplimiento Anual	Avance Cuatrenio	Responsable Plan
--------	------------------	--------	----	----	---------	------------	------------	------------	-----------	-----------------	-----------------	--------------------	------------------	------------------

3.1.1.5	Comunas y corregimientos con el modelo de gestión Territorial implementado	Número	21	M	C	21	21	21	21	21	21	100%	75%	Secretaría de Salud
---------	--	--------	----	---	---	----	----	----	----	----	----	------	-----	---------------------

#### Observaciones

Acompañamiento en 16 comunas y 5 corregimientos, dinamizando el plan acción de la política de participación social en salud con 96% de ejecución, impactando a 7,131 personas en 312 reuniones de COPACOS, 276 reuniones de Mesa ampliada de salud con temas de formación en TICS y PQRS, Leyes Estatutarias, Primeros Auxilios Psicológicos y Control Social, Aseguramiento, plan de beneficios y SISBEN IV, Plan Territorial de salud-Plan de desarrollo-Plan comunal; A su vez, se garantizó el acompañamiento a la ruta de PP en la que se priorizaron recursos para la vigencia 2023 por valor de \$14.520.435.395.

Código	Nombre Indicador	Unidad	LB	FC	Sentido	Meta 20-23	Logro 2020	Logro 2021	Meta 2022	Logro diciembre	Logro Acumulado	Cumplimiento Anual	Avance Cuatrenio	Responsable Plan
--------	------------------	--------	----	----	---------	------------	------------	------------	-----------	-----------------	-----------------	--------------------	------------------	------------------

3.1.1.6	Ruta de atención materno perinatal implementada	Porcentaje	ND	A	C	100	25	50	75	75	75	100%	75%	Secretaría de Salud
---------	---	------------	----	---	---	-----	----	----	----	----	----	------	-----	---------------------

#### Observaciones

Se logró la implementación de la Ruta Materno Perinatal- RIA MP, mediante la ejecución de la estrategia Medellín Me Cuida Salud - Gestantes y Lactantes, avanzando en el fortalecimiento de las redes familiares, comunitarias y sociales. Se ejecutaron acciones de Información, Educación y Comunicación-IEC y asesorías en Salas Amigas de la Familia Lactante-SaFL. Así mismo, se realizaron visitas de asesoría y asistencia técnica en las EAPB - Entidades administradoras de planes de beneficios - e IPS, se mantuvo comunicación y articulación con IPS para atender casos de gestantes con difícil adherencia, se contó con un traductor en lengua indígena y curso preparación para la Maternidad y Paternidad. Se estableció plan para continuidad y avance en la implementación de la RIA MP.

### Programa: 3.1.2 Tecnologías en salud, gestión de información y del conocimiento

#### Indicadores de Producto:

Código	Nombre Indicador	Unidad	LB	FC	Sentido	Meta 20-23	Logro 2020	Logro 2021	Meta 2022	Logro diciembre	Logro Acumulado	Cumplimiento Anual	Avance Cuatrenio	Responsable Plan
--------	------------------	--------	----	----	---------	------------	------------	------------	-----------	-----------------	-----------------	--------------------	------------------	------------------

3.1.2.1	Estrategias Telesalud, big data, analítica de datos y APP de hábitos saludables implementadas	Porcentaje	NA	NoA	C	80	0	31	29	33,33	64,33	114,9%	80,4%	Secretaría de Salud
---------	---	------------	----	-----	---	----	---	----	----	-------	-------	--------	-------	---------------------

#### Observaciones

El indicador avanzó positivamente en la vigencia, y se destacan los webinars y diplomados con dos cohortes, a través de los cuales se promueven y difunden herramientas y conocimiento para ayudar a mejorar el acceso y atención en los servicios de salud. Se resalta la aplicación y ejecución de acciones en el marco de la telesalud, para reforzar estrategias de atención en salud mental como Línea Amiga y Código Dorado. \*\*Nota: La Dependencia Ajusta la Meta 2022.

Código	Nombre Indicador	Unidad	LB	FC	Sentido	Meta 20-23	Logro 2020	Logro 2021	Meta 2022	Logro diciembre	Logro Acumulado	Cumplimiento Anual	Avance Cuatrenio	Responsable Plan
--------	------------------	--------	----	----	---------	------------	------------	------------	-----------	-----------------	-----------------	--------------------	------------------	------------------

3.1.2.2	Unidad de gestión de información operando los 12 meses del año	Porcentaje	100	M	C	100	100	92,54	100	99,8	99,8	99,8%	73,1%	Secretaría de Salud
---------	--	------------	-----	---	---	-----	-----	-------	-----	------	------	-------	-------	---------------------

**Observaciones**

Cumplimos la meta establecida, permitiendo que la Secretaría de Salud gestionara los datos e información misionales que son requeridos para el desarrollo de sus competencias, además de garantizar la disposición de los reportes e información de obligatorio cumplimiento, requeridos por los diferentes actores SGSSS - Sistema de Seguridad Social en Salud.

Código	Nombre Indicador	Unidad	LB	FC	Sentido	Meta 20-23	Logro 2020	Logro 2021	Meta 2022	Logro diciembre	Logro Acumulado	Cumplimiento Anual	Avance Cuatrenio	Responsable Plan
--------	------------------	--------	----	----	---------	------------	------------	------------	-----------	-----------------	-----------------	--------------------	------------------	------------------

3.1.2.3	Plataformas tecnológicas para la salud pública, sistema de emergencias médicas, acceso a servicios de salud operando	Número	0	A	C	4	1	2	3	2	2	66,7%	50%	Secretaría de Salud
---------	--	--------	---	---	---	---	---	---	---	---	---	-------	-----	---------------------

**Observaciones**

El avance corresponde a la operación de la plataforma PYMS y SENIN Web, que permiten mejorar la calidad de los datos de los servicios de promoción y prevención gestionados por la Secretaría de Salud de Medellín. Al respecto, estos datos aportan a la toma de decisiones con evidencia para garantizar la optimización de los recursos. La tercera plataforma CIGA Telorientación que estaba establecida como meta para el 2022, actualmente se encuentra en desarrollo a la espera de recibirla el 31 de mayo de 2023.

**Programa: 3.1.3 Vigilancia en salud**

**Indicadores de Producto:**

Código	Nombre Indicador	Unidad	LB	FC	Sentido	Meta 20-23	Logro 2020	Logro 2021	Meta 2022	Logro diciembre	Logro Acumulado	Cumplimiento Anual	Avance Cuatrenio	Responsable Plan
--------	------------------	--------	----	----	---------	------------	------------	------------	-----------	-----------------	-----------------	--------------------	------------------	------------------

3.1.3.1	IPS priorizadas que implementan acciones mejora establecidas dentro de la supervisión del acceso	Porcentaje	100	M	C	100	100	100	100	100	100	100%	75%	Secretaría de Salud
---------	--	------------	-----	---	---	-----	-----	-----	-----	-----	-----	------	-----	---------------------

**Observaciones**

En el mes de septiembre iniciamos la ejecución del contrato con la UCES. Las 41 IPS priorizadas que fueron visitadas elaboraron planes de mejora, y se encuentran implementando las acciones planteadas; por lo tanto, se mantiene el indicador. En total se han reportado 129 visitas para el logro de la meta, cuyos soportes se entregaran el 17 de enero de 2023.

Código	Nombre Indicador	Unidad	LB	FC	Sentido	Meta 20-23	Logro 2020	Logro 2021	Meta 2022	Logro diciembre	Logro Acumulado	Cumplimiento Anual	Avance Cuatrenio	Responsable Plan
3.1.3.2	Investigaciones Epidemiológicas según protocolos realizadas	Porcentaje	100	M	C	95	90	95	95	95	95	100%	73,7%	Secretaría de Salud

#### Observaciones

Las acciones que dan cuenta de este indicador se dirigen a los eventos de salud pública priorizados por el Instituto Nacional de Salud y que son endémicas en Colombia. Las acciones que representa el indicador son Investigaciones epidemiológicas de campo por médico y auxiliar de enfermería, visitas por profesionales como psicólogos y nutricionistas a personas con eventos transmisibles o pro pagables que pueden generar brotes o epidemias o problemas graves para la salud del individuo. Estas se han garantizado de forma continua en el tiempo.

Código	Nombre Indicador	Unidad	LB	FC	Sentido	Meta 20-23	Logro 2020	Logro 2021	Meta 2022	Logro diciembre	Logro Acumulado	Cumplimiento Anual	Avance Cuatrenio	Responsable Plan
3.1.3.3	Investigaciones Epidemiológicas realizadas a eventos sospechosos o confirmados del Reglamento Sanitario Internacional	Porcentaje	100	M	C	95	95	95	95	95	95	100%	75%	Secretaría de Salud

#### Observaciones

Las acciones que dan cuenta de este indicador se dirigen a los eventos de salud de interés internacional que cumplen con el Anexo técnico No 2 del Reglamento Sanitario internacional, como los son eventos pandémicos (COVID19, MPox, ébola, cólera, etc.), estas exigen acciones de campo para la identificación oportuna y la intervención a través de cercos epidemiológicos. Las acciones que responden a estos eventos son Sala de Gestión del Riesgo, estudios de brote, tomas de muestras e investigaciones epidemiológicas de campo.

Código	Nombre Indicador	Unidad	LB	FC	Sentido	Meta 20-23	Logro 2020	Logro 2021	Meta 2022	Logro diciembre	Logro Acumulado	Cumplimiento Anual	Avance Cuatrenio	Responsable Plan
3.1.3.4	Protocolos de vigilancia en salud ambiental implementados	Porcentaje	60	A	C	100	15	60	80	80	80	100%	80%	Secretaría de Salud

#### Observaciones

Corresponde al avance frente al análisis integral de resultados de las zovsas - zonas objeto de vigilancia en salud ambiental - 2, 3 y 4. Con la puesta en marcha de estos protocolos (se han implementado protocolos para vigilancia de los efectos en salud asociados con la calidad del agua, aire, clima y ruido. Se evalúa el comportamiento en el tiempo y espacio de eventos en salud con respecto a las anteriores condiciones ambientales, obteniendo para cada factor 4 zonas objeto de vigilancia en salud ambiental en la que se realiza búsqueda activa comunitaria en salud ambiental y dicha información es analizada, estadística y epidemiológicamente) se tendrá información que permitirá implementar las acciones que posiblemente tengan mayores impactos en la solución de las diferentes problemáticas ambientales que afectan la población del Distrito de Medellín. \*\*Nota: La Dependencia Ajusta la Meta 2022.



Código	Nombre Indicador	Unidad	LB	FC	Sentido	Meta 20-23	Logro 2020	Logro 2021	Meta 2022	Logro diciembre	Logro Acumulado	Cumplimiento Anual	Avance Cuatrenio	Responsable Plan
3.1.3.5	Establecimientos de alto riesgo sanitario priorizados con Inspección Vigilancia y Control	Porcentaje	76	A	C	80	112	81	80	100	100	125%	125%	Secretaría de Salud

#### Observaciones

El indicador tiene una meta para la vigencia del 80% la cual corresponde a la Priorización de 2100 establecimientos. Sin embargo, se superó la meta con una ejecución del 100%, esto debido a que se visitaron, 2850 establecimientos en total. Lo anterior, se explica en que algunas veces es necesario cambiar las tipologías, las cuales son: estética ornamental, estética facial y corporal, instituciones educativas, supermercados, establecimientos ambientales y establecimientos que expenden alimentos, cada tipología tiene un costo unitario diferente lo que permitió aumentar el número de visitas. \*\*Nota: La Dependencia Ajusta la Meta 2022.

### Programa: 3.1.4 Salud ambiental

#### Indicadores de Producto:

Código	Nombre Indicador	Unidad	LB	FC	Sentido	Meta 20-23	Logro 2020	Logro 2021	Meta 2022	Logro diciembre	Logro Acumulado	Cumplimiento Anual	Avance Cuatrenio	Responsable Plan
3.1.4.1	Plan de adaptación en salud al cambio y variabilidad climática formulado e implementado	Porcentaje	0	A	C	60	20	30	50	50	50	100%	83,3%	Secretaría de Salud

#### Observaciones

El sector salud tiene dos aspectos que son importantes en relación con cambio climático, el primer es el impacto a la salud por la generación de gases de efecto invernadero y el segundo es que se tiene que adaptar a los cambios que conllevan los efectos por el cambio climático; con el plan se pretende cubrir estos aspectos y preparar el sector salud a los diferentes cambios.

Código	Nombre Indicador	Unidad	LB	FC	Sentido	Meta 20-23	Logro 2020	Logro 2021	Meta 2022	Logro diciembre	Logro Acumulado	Cumplimiento Anual	Avance Cuatrenio	Responsable Plan
3.1.4.2	Estrategia de gestión integrada de las zoonosis de interés en salud pública formulada e implementada	Porcentaje	0	A	C	50	0	22	25	70	70	280%	140%	Secretaría de Salud

#### Observaciones

Se termino el diseño de la formulación y se sigue su implementación. La EGI de zoonosis se convierte en la hoja de ruta para atender esta problemática en la ciudad de Medellín.

Código	Nombre Indicador	Unidad	LB	FC	Sentido	Meta 20-23	Logro 2020	Logro 2021	Meta 2022	Logro diciembre	Logro Acumulado	Cumplimiento Anual	Avance Cuatrenio	Responsable Plan
3.1.4.3	Establecimientos generadores de residuos hospitalarios, similares y peligrosos priorizados con Inspección Vigilancia y Control	Porcentaje	ND	A	C	80	77	78	79	79	79	100%	98,8%	Secretaría de Salud

#### Observaciones

Con corte a diciembre 31 se realizaron 1702 visitas distribuidas en: 140 grandes, 350 medianos y 1212 pequeños generadores de residuos en la atención en salud, equivalente al 79% planeado para la vigencia 2022; Con lo anterior, se garantiza la inspección, vigilancia y control sanitario a estos establecimientos, y se previenen enfermedades que pueden estar asociadas a un inadecuado manejo de residuos hospitalarios, similares y peligrosos.

### Programa: 3.1.5 Infraestructura, equipamientos y acceso a los servicios de salud

#### Indicadores de Producto:

Código	Nombre Indicador	Unidad	LB	FC	Sentido	Meta 20-23	Logro 2020	Logro 2021	Meta 2022	Logro diciembre	Logro Acumulado	Cumplimiento Anual	Avance Cuatrenio	Responsable Plan
3.1.5.1	Déficit de cobertura del régimen subsidiado certificado por el Ministerio de Salud	Porcentaje	0,2	M	D	0,15	ND	0	0,15	0	0	100%	75%	Secretaría de Salud

#### Observaciones

El logro obtenido obedece a la intensificación de las estrategias administrativas de afiliación, especialmente con el apoyo institucional de la ESE metrosalud para el aseguramiento de la PPNA -Población Pobre No Asegurada- y la integración de la Secretaría de Salud de Medellín con las agencias no gubernamentales que gestionan el aseguramiento de la población migrante venezolana, principalmente en torno a la puesta en marcha del centro INTEGRATE.

Código	Nombre Indicador	Unidad	LB	FC	Sentido	Meta 20-23	Logro 2020	Logro 2021	Meta 2022	Logro diciembre	Logro Acumulado	Cumplimiento Anual	Avance Cuatrenio	Responsable Plan
3.1.5.2	Población pobre no asegurada PPNA con acceso a servicios de salud de primer nivel garantizado	Porcentaje	100	M	C	100	100	100	100	100	100	100%	75%	Secretaría de Salud

#### Observaciones

Se garantiza la atención de primer nivel de complejidad a la Población Pobre No Asegurada-PPNA, según las competencias del ente territorial, acorde a la ley 715 de 2001, mediante la oferta de los servicios de salud de la red pública de primer nivel y el reconocimiento del pago de las atenciones de urgencias a esta población, en otras IPS del Territorio Nacional.

Código	Nombre Indicador	Unidad	LB	FC	Sentido	Meta 20-23	Logro 2020	Logro 2021	Meta 2022	Logro diciembre	Logro Acumulado	Cumplimiento Anual	Avance Cuatrenio	Responsable Plan
3.1.5.3	Instituciones prestadoras de servicios de salud que logran un nivel adecuado de la implementación del PAMEC	Porcentaje	69	M	C	69	69	76	69	75	75	108,7%	79,7%	Secretaría de Salud

#### Observaciones

Para el logro del indicador se destaca las siguientes acciones: 1. Evaluación de la ejecución PAMEC - Progama de Auditoria Para el Mejoramiento de la Calidad de la Atencion en Salud - de 330 IPS (Alta= 192 (58%); media=56 (17%); baja= 82 (25%). IPS con nivel adecuado de implementación= 58%+17%= 75%. 2. Asesoría y asistencia técnica de 522 IPS. Gracias a esta se mantuvo el logro por encima de lo presupuestado. 3. realización de 4 seminarios para la actualización a IPS sobre PAMEC - Progama de Auditoria Para el Mejoramiento de la Calidad de la Atencion en Salud. 4. Desarrollo de la estrategia de reconocimiento sobre salud a IPS y EAPB - Entidades administradoras de planes de beneficios.

Código	Nombre Indicador	Unidad	LB	FC	Sentido	Meta 20-23	Logro 2020	Logro 2021	Meta 2022	Logro diciembre	Logro Acumulado	Cumplimiento Anual	Avance Cuatrenio	Responsable Plan
3.1.5.4	Nueva infraestructura hospitalaria entregada (Hospital mental)	Porcentaje	NA	A	C	100	0	NA	0	NA	75	NA	NA	Secretaría de Salud

#### Observaciones

Para los años 2020, 2021 y 2022 no se programaron metas, ni asignación de recursos. Sin embargo, por tratarse de un nuevo proyecto de infraestructura hospitalaria, las acciones que se han adelantado, estudios técnicos previos relacionados con el análisis de oferta y demanda de servicios de salud mental, capacidad instalada futura, sostenibilidad financiera, Dotación, Talento humano, Programa médico arquitectónico PMA. \*\*Nota: La Dependencia Ajusta la Meta 2022.

Código	Nombre Indicador	Unidad	LB	FC	Sentido	Meta 20-23	Logro 2020	Logro 2021	Meta 2022	Logro diciembre	Logro Acumulado	Cumplimiento Anual	Avance Cuatrenio	Responsable Plan
3.1.5.5	Unidad hospitalaria de Buenos Aires entregada	Porcentaje	67	A	C	100	78	87,33	100	89,11	89,11	89,1%	89,1%	Secretaría de Salud

#### Observaciones

Una vez finalizadas las labores de infraestructura al 100%, la Secretaría ha avanzado en las gestiones administrativas requeridas en la Resolución 2053 de 2019, para obtener el concepto técnico y metodológico de la adquisición de los equipos ante la Secretaría Seccional de Salud de Antioquia a los siguientes proyectos de dotación: infraestructura Informática, Tecnología de la información y las telecomunicaciones, Instrumental, Muebles y enseres, Alta Complejidad, Baja Complejidad, Mediana Complejidad. Se suscribió el contrato con la ESE Metrosalud que llevará a cabo la dotación de la UHBA y para ofrecer los servicios de salud habilitados.

Código	Nombre Indicador	Unidad	LB	FC	Sentido	Meta 20-23	Logro 2020	Logro 2021	Meta 2022	Logro diciembre	Logro Acumulado	Cumplimiento Anual	Avance Cuatrenio	Responsable Plan
--------	------------------	--------	----	----	---------	------------	------------	------------	-----------	-----------------	-----------------	--------------------	------------------	------------------

3.1.5.6	Unidad hospitalaria de Santa Cruz ampliada	Porcentaje	NA	A	C	100	0	12	50	20	20	40%	20%	Secretaría de Salud
---------	--	------------	----	---	---	-----	---	----	----	----	----	-----	-----	---------------------

#### Observaciones

Se esta a la espera de la Viabilidad técnica y metodológica de la Secretaria Seccional de salud de Antioquia y el Ministerio de Salud y Protección Social (resolución 2053 de 2019).Al respecto, el avance por fases es el siguiente: • FASE 1. PREINVERSIÓN HOSPITALARIA: 100%; • FASE 2. INVERSIÓN: Etapa 1. Estudios y diseños técnicos y arquitectónicos: 100%; Etapa 2. Licencia de construcción: 100%; Etapa 3. Viabilidad Secretaria Seccional: Se radico el proyecto el 27 de octubre Plan Bienal de Inversiones: Aprobado; Etapa 4. Viabilidad Ministerio de Salud y Protección Social: Pendiente; Etapa 5. Construcción: Pendiente. • FASE 3. OPERACIÓN: Pendiente; • FASE 4. EVALUACIÓN: Pendiente.

Código	Nombre Indicador	Unidad	LB	FC	Sentido	Meta 20-23	Logro 2020	Logro 2021	Meta 2022	Logro diciembre	Logro Acumulado	Cumplimiento Anual	Avance Cuatrenio	Responsable Plan
--------	------------------	--------	----	----	---------	------------	------------	------------	-----------	-----------------	-----------------	--------------------	------------------	------------------

3.1.5.7	Instituciones de la Red Pública fortalecidas	Porcentaje	100	M	C	100	100	100	100	100	100	100%	75%	Secretaría de Salud
---------	--	------------	-----	---	---	-----	-----	-----	-----	-----	-----	------	-----	---------------------

#### Observaciones

Para el logro del indicador se destaca las siguientes acciones: 1. Apoyo para el mejoramiento en la operación de las sedes o servicios en IPS de la red pública, dentro de las cuales están: el servicio materno perinatal; el servicio de salud mental; el servicio de canalizaciones para la atención de Promoción y Prevención -pyp; la sede del Centro Integral de Servicios Ambulatorios para la Mujer y la Familia - CISAMF; la IPS Hospital Infantil Concejo de Medellin - HICM; y a la ESE Metrosalud en general.

Código	Nombre Indicador	Unidad	LB	FC	Sentido	Meta 20-23	Logro 2020	Logro 2021	Meta 2022	Logro diciembre	Logro Acumulado	Cumplimiento Anual	Avance Cuatrenio	Responsable Plan
--------	------------------	--------	----	----	---------	------------	------------	------------	-----------	-----------------	-----------------	--------------------	------------------	------------------

3.1.5.8	Días al año en operación del Sistema de Emergencias Médicas para la atención de Urgencias, Emergencias y Desastres	Número	365	M	C	365	365	365	365	365	365	100%	75%	Secretaría de Salud
---------	--	--------	-----	---	---	-----	-----	-----	-----	-----	-----	------	-----	---------------------

#### Observaciones

Se destacan acciones como: Gestión de la operación del Sistema operando las 24 horas los 365 días del año; coordinación del programa de Atención Pre hospitalaria; Monitoreo, seguimiento y evaluación del programa Atención Pre hospitalaria; disponibilidad del aplicativo SEM como fuente de información de APH por lo que se garantizó el óptimo funcionamiento del sistema de atención pre hospitalaria y permitió brindar un óptimo servicio a la comunidad.

### Programa: 3.1.6 Medellín vive el deporte, la recreación y la actividad física

#### Indicadores de Producto:

Código	Nombre Indicador	Unidad	LB	FC	Sentido	Meta 20-23	Logro 2020	Logro 2021	Meta 2022	Logro diciembre	Logro Acumulado	Cumplimiento Anual	Avance Cuatrenio	Responsable Plan
--------	------------------	--------	----	----	---------	------------	------------	------------	-----------	-----------------	-----------------	--------------------	------------------	------------------

3.1.6.1 Personas con discapacidad que participan en la estrategia Sin Límites

**Observaciones**

La ampliación de la cobertura en los grupos de intervención de la estrategia Sin Límites, permitió incrementar el número de usuarios atendidos y superar la meta establecida, beneficiando a 6.060 usuarios con discapacidad en las 16 comunas y 5 corregimientos del Distrito.

Código	Nombre Indicador	Unidad	LB	FC	Sentido	Meta 20-23	Logro 2020	Logro 2021	Meta 2022	Logro diciembre	Logro Acumulado	Cumplimiento Anual	Avance Cuatrenio	Responsable Plan
--------	------------------	--------	----	----	---------	------------	------------	------------	-----------	-----------------	-----------------	--------------------	------------------	------------------

3.1.6.2 Personas que participan en estrategias de actividad física

**Observaciones**

Para esta vigencia, obtuvimos una alta demanda en las estrategias de actividad física, impactando cerca de 163.260 personas. Para el cumplimiento de estas estrategias, implementamos acciones para incrementar la cobertura en los grupos de intervención, logrando atender un mayor número de usuarios y superar la meta establecida. Las mayores atenciones se presentaron en las estrategias de Ciclovías-VAS: 105.947, Canas al aire: 31.992 y Puntos activos: 12.899, seguido de los Centros de promoción de la salud - CPS: 3.867 y Madres gestantes: 1.698.

Código	Nombre Indicador	Unidad	LB	FC	Sentido	Meta 20-23	Logro 2020	Logro 2021	Meta 2022	Logro diciembre	Logro Acumulado	Cumplimiento Anual	Avance Cuatrenio	Responsable Plan
--------	------------------	--------	----	----	---------	------------	------------	------------	-----------	-----------------	-----------------	--------------------	------------------	------------------

3.1.6.3 Personas que participan en las estrategias de las Escuelas Populares del Deporte

**Observaciones**

Logramos que 28.850 personas participaran en las estrategias de Escuelas Populares del Deporte, efectuándose con diversas actividades: atención de usuarios en Iniciación deportiva 8.597, Formación Jóvenes y adolescentes 8.349, Formación adultos 3.079, Iniciación al movimiento 6.045 y Desarrollo deportivo 2.780. Debido a las condiciones climáticas se logró un cumplimiento del 65% de la meta.

Código	Nombre Indicador	Unidad	LB	FC	Sentido	Meta 20-23	Logro 2020	Logro 2021	Meta 2022	Logro diciembre	Logro Acumulado	Cumplimiento Anual	Avance Cuatrenio	Responsable Plan
--------	------------------	--------	----	----	---------	------------	------------	------------	-----------	-----------------	-----------------	--------------------	------------------	------------------

3.1.6.4 Personas atendidas con actividades deportivas

**Observaciones**

Se contó con la participación de 37.854 usuarios en las estrategias que conforman el sector educativo, a su vez, se atendieron 11.925 usuarios en la estrategia Juegos Ciudad de Medellín, 8.792 en Deporte y convivencia y 1.049 en Adrenalina y nuevas tendencias

Código	Nombre Indicador	Unidad	LB	FC	Sentido	Meta 20-23	Logro 2020	Logro 2021	Meta 2022	Logro diciembre	Logro Acumulado	Cumplimiento Anual	Avance Cuatrenio	Responsable Plan
3.1.6.5	Personas atendidas mediante actividades Recreativas	Número	74.963	M	C	64.530	62.135	53.620	64.530	74.485	74.485	115,4%	73,7%	INDER

#### Observaciones

Logramos superar el cumplimiento de la meta establecida en un 115%. Alcanzando una alta demanda en las diferentes estrategias que conforman las actividades Recreativas, así como el desarrollo del convenio "Buen Comienzo". Las mayores atenciones se presentaron en las estrategias de: Ludotecas 34.554, Estimulación 18.342 y Recreando Nuestros Barrios y Corregimientos 14.180, seguido de Núcleos Juveniles 4.368 y Juegos Interactivos 3.041.

### Componente: 3.2 Juventudes

#### Indicadores de Resultado:

Código	Nombre Indicador	Unidad	LB	FC	Sentido	Meta 20-23	Logro 2020	Logro 2021	Meta 2022	Logro diciembre	Logro Acumulado	Cumplimiento Anual	Avance Cuatrenio	Responsable Plan
3.2.1	Índice de Desarrollo Juvenil - Dimensión del Desarrollo Ser Joven-	Número	7,8	A	C	8	0	0	0	0	0	NA	0%	Secretaría de la Juventud

#### Observaciones

Durante el año 2022, se realizó una articulación con el Departamento Administrativo de Planeación (DAP), buscando que el Índice de desarrollo juvenil (IDJ) quedara anclado a la encuesta de calidad de vida (ECV); lo anterior, con la finalidad de garantizar una medición sostenida y de calidad del indicador que pudiera realizarse de forma bianual con la concurrencia de las dos dependencias desde un acuerdo de corresponsabilidad (DAP y Secretaria de Juventud), para ello se desarrolló un proceso de actualización de todo el conjunto de variables simples y combinadas, que abarcan un total de 145 preguntas, agrupadas en ocho (8) dimensiones, esta actualización se efectuó sobre la estructura semántica y gramatical de cada pregunta adaptándola al contexto actual sin modificar el proceso estadístico de ponderación y las cargas factoriales de cada pregunta, simultáneamente se verificó el proceso metodológico para el cálculo de la medida global del IDJ conforme al proceso realizado en el año 2011. Durante este proceso se revisó la batería de indicadores, la redacción de los enunciados y la estimación de las cargas ponderales sin modificar las categorías de respuesta, con el propósito de no alterar la fórmula matemática. Se entrega un documento con todo el proceso elaborado hasta el momento y una ruta con las actividades y acciones por parte de las dependencias para que el IDJ pueda ser medido cada dos años como esta propuesto desde el 2011. Durante el año 2022, se realizó una articulación con el Departamento Administrativo de Planeación (DAP), buscando que el Índice de desarrollo juvenil (IDJ) quedara anclado a la encuesta de calidad de vida (ECV); lo anterior, con la finalidad de garantizar una medición sostenida y de calidad del indicador que pudiera realizarse de forma bianual con la concurrencia de las dos dependencias desde un acuerdo de corresponsabilidad (DAP y Secretaria de Juventud), para ello se desarrolló un proceso de actualización de todo el conjunto de variables simples y combinadas, que abarcan un total de 145 preguntas, agrupadas en ocho (8) dimensiones, esta actualización se efectuó sobre la estructura semántica y gramatical de cada pregunta adaptándola al contexto actual sin modificar el proceso estadístico de ponderación y las cargas factoriales de cada pregunta, simultáneamente se verificó el proceso metodológico para el cálculo de la medida global del IDJ conforme al proceso realizado en el año 2011. Durante este proceso se revisó la batería de indicadores, la redacción de los enunciados y la estimación de las cargas ponderales sin modificar las categorías de respuesta, con el propósito de no alterar la fórmula matemática. Se entrega un documento con todo el proceso elaborado hasta el momento y una ruta con las actividades y acciones por parte de las dependencias para que el IDJ pueda ser medido cada dos años como esta propuesto desde el 2011.

Código	Nombre Indicador	Unidad	LB	FC	Sentido	Meta 20-23	Logro 2020	Logro 2021	Meta 2022	Logro diciembre	Logro Acumulado	Cumplimiento Anual	Avance Cuatrenio	Responsable Plan
3.2.2	Índice de Participación Ciudadana -Subíndice juventud-	Número	0,394	A	C	0,4	0,394	0,409	0,409	0,409	0,409	100%	102,3%	Secretaría de Participación Ciudadana

#### Observaciones

Logramos que sobresalieran las prácticas de los jóvenes a pesar de las condiciones territoriales sobrevinientes de la Pandemia. El reporte corresponde a los resultados de la medición bienal del Índice de la calidad de la Participación Ciudadana en Medellín, vigencia 2021, ubicándose en zona media –media (en una escala de 0 a 1), y considerando tres (3) dimensiones (condiciones, efectos y prácticas), 38 variables y 114 indicadores; enmarcado en un Sistema de Información y Gestión del Conocimiento de la Participación Ciudadana –SIGC-. \*\*Nota: La Dependencia Ajusta la Meta 2022.

Código	Nombre Indicador	Unidad	LB	FC	Sentido	Meta 20-23	Logro 2020	Logro 2021	Meta 2022	Logro diciembre	Logro Acumulado	Cumplimiento Anual	Avance Cuatrenio	Responsable Plan
3.2.3	Jóvenes atendidos efectivamente en las necesidades en salud reportadas en el Sistema de Alertas Tempranas de Medellín, SATMED	Porcentaje	NA	M	C	100	100	100	100	100	100	100%	75%	Secretaría de la Juventud

#### Observaciones

En el año 2022 se registraron 228 jóvenes entre los 14 y 28 años en las necesidades en salud mental reportadas en el Sistema de Alertas Tempranas de Medellín SATMED. De estos, han sido atendidos efectivamente el 100% mediante asesorías jurídicas, derivación a secretarías y entidades competentes y seguimiento con su respectiva trazabilidad de cada caso hasta su cierre.

Código	Nombre Indicador	Unidad	LB	FC	Sentido	Meta 20-23	Logro 2020	Logro 2021	Meta 2022	Logro diciembre	Logro Acumulado	Cumplimiento Anual	Avance Cuatrenio	Responsable Plan
3.2.4	Jóvenes con capacidades para la apropiación del territorio de los atendidos por el programa Hábitat Joven	Porcentaje	NA	A	c	50	0	15	30	40	40	133,3%	80%	Secretaría de la Juventud

#### Observaciones

Beneficiamos al 40% de jóvenes de la ciudad de Medellín atendidos por el programa Habitat Joven con capacidades para la apropiación y cuidado del territorio, lo cual corresponde a 2.800 jóvenes. Esto se logra con la articulación de todo el programa y las actividades puntuales que se tienen desde Medellín en la Cabeza y Seres del Agua. Se supera la meta programada inicialmente en relación con la alta demanda que presentaron las juventudes en los proyectos "Medellín en la Cabeza" y "Seres del Agua".



Código	Nombre Indicador	Unidad	LB	FC	Sentido	Meta 20-23	Logro 2020	Logro 2021	Meta 2022	Logro diciembre	Logro Acumulado	Cumplimiento Anual	Avance Cuatrenio	Responsable Plan
3.2.5	Jóvenes atendidos efectivamente en las necesidades en vulnerabilidad económica reportadas en el Sistema de Alertas Tempranas de Medellín, SATMED	Porcentaje	NA	M	C	100	100	100	100	100	100	100%	75%	Secretaría de la Juventud

#### Observaciones

Durante el año 2022 fueron atendidas 30 alertas tempranas equivalentes al 100% de las alertas remitidas a través del Sistema de Alertas Tempranas de Medellín - SATMED, las cuales estuvieron relacionadas con desempleo e inseguridad alimentaria. En este sentido, se compartió con cada joven la ruta de acceso a ofertas laborales, en donde se contó con el apoyo de una promotora de la Oficina Pública de Empleo de la Secretaría de Desarrollo Económico para registrar las hojas de vida de estos jóvenes. En cuanto a las alertas de inseguridad alimentaria, fueron remitidas a la Unidad de Seguridad Alimentaria de la Secretaría de Inclusión Social, Familia y Derechos Humanos.

### Programa: 3.2.1 Salud pública juvenil

#### Indicadores de Producto:

Código	Nombre Indicador	Unidad	LB	FC	Sentido	Meta 20-23	Logro 2020	Logro 2021	Meta 2022	Logro diciembre	Logro Acumulado	Cumplimiento Anual	Avance Cuatrenio	Responsable Plan
3.2.1.1	Diagnóstico realizado del riesgo químico de las sustancias psicoactivas circulantes en la ciudad de Medellín	Número	NA	NoA	C	1	0	1	0	0	1	NA	100%	Secretaría de la Juventud

#### Observaciones

Se entrega un documento relacionado con el uso de sustancias psicoactivas principalmente cannabis y el análisis con relación a estudios posteriores en la ciudad, lo que implica un avance cualitativo en el entendimiento del uso de sustancias psicoactivas en el distrito. Es de aclarar que este indicador se cumplió en la vigencia 2021.

Código	Nombre Indicador	Unidad	LB	FC	Sentido	Meta 20-23	Logro 2020	Logro 2021	Meta 2022	Logro diciembre	Logro Acumulado	Cumplimiento Anual	Avance Cuatrenio	Responsable Plan
3.2.1.2	Instituciones Educativas (educación media y superior) atendidas que incluyen el enfoque de mitigación del daño sobre consumos problemáticos y prevención a la conducta suicida en sus estrategias de prevención	Porcentaje	NA	A	C	40	0	15	30	30	30	100%	75%	Secretaría de la Juventud

#### Observaciones

Se realizó el proceso de capacitación en 21 Instituciones Educativas pertenecientes al programa Emancipados para el 2022, tanto a personal docente y administrativo como a padres de familia con el fin de generar capacidad instalada en los procesos de acogimiento institucional permanentes en las instituciones.

Código	Nombre Indicador	Unidad	LB	FC	Sentido	Meta 20-23	Logro 2020	Logro 2021	Meta 2022	Logro diciembre	Logro Acumulado	Cumplimiento Anual	Avance Cuatrenio	Responsable Plan
3.2.1.3	Atenciones realizadas en los centros de escucha para la mitigación del daño en torno a los riesgos asociados a fenómenos de salud pública y sus determinantes sociales	Número	NA	NoA	C	6.000	0	2.204	2.500	2.531	4.735	101,2%	78,9%	Secretaría de la Juventud

#### Observaciones

Realizamos 2.531 atenciones para la mitigación del daño en torno a los riesgos asociados a fenómenos de salud pública y sus determinantes sociales. Las atenciones realizadas consistieron en abordajes grupales iniciales a jóvenes escolarizados desde una metodología intermedia entre el grupo operativo del taller de fortalecimiento en el que profesionales en psicología por medio de la escucha, propiciaron abordar las dudas, angustias y creencias de los jóvenes con relación a sus propias emociones y estrategias de afrontamiento para permitir mayores niveles de desarrollo de capacidades personales en ellos, estas atenciones se derivaron en atenciones individuales de contención emocional cuando así el profesional lo determinó. El incremento de la meta obedece a la inclusión de las personas que en los escenarios de atención han requerido ser abordados por el programa para su fortalecimiento.

Código	Nombre Indicador	Unidad	LB	FC	Sentido	Meta 20-23	Logro 2020	Logro 2021	Meta 2022	Logro diciembre	Logro Acumulado	Cumplimiento Anual	Avance Cuatrenio	Responsable Plan
3.2.1.4	Encuentros informativos realizados para la mitigación del daño de consumos problemáticos	Número	NA	NoA	C	6	1	2	2	2	5	100%	83,3%	Secretaría de la Juventud

#### Observaciones

Se realizan en total 2 eventos para la difusión y aplicación de la postura de reducción de riesgos y daños por el uso de sustancias psicoactivas, estos fueron el Congreso Consumos Conscientes realizado en el mes de mayo y el desarrollo de la Cumbre de Salud Mental de la mano de la Secretaría de la Salud en el mes de octubre.

Código	Nombre Indicador	Unidad	LB	FC	Sentido	Meta 20-23	Logro 2020	Logro 2021	Meta 2022	Logro diciembre	Logro Acumulado	Cumplimiento Anual	Avance Cuatrenio	Responsable Plan
3.2.1.5	Jóvenes que participan en los encuentros informativos para la mitigación del daño de consumos problemáticos	Número	NA	NoA	C	1.800	200	804	700	803	1.807	114,7%	100,4%	Secretaría de la Juventud

#### Observaciones

Durante la vigencia 2022 se realizaron asesorías y acompañamiento a jóvenes usuarios de sustancias en la reducción de riesgos y daños por el uso de sustancias psicoactivas. Esto se desarrolló tanto en escenarios institucionales como las Instituciones de Educación Superior, y en los espacios públicos legítimos par el uso de sustancias con una participación de 803 jóvenes. El incremento de la meta obedece a que el abordaje del programa a los usuarios de sustancias tuvo mucho más demanda que la programada inicialmente.

### Programa: 3.2.2 Juventud que teje vida

#### Indicadores de Producto:

Código	Nombre Indicador	Unidad	LB	FC	Sentido	Meta 20-23	Logro 2020	Logro 2021	Meta 2022	Logro diciembre	Logro Acumulado	Cumplimiento Anual	Avance Cuatrenio	Responsable Plan
--------	------------------	--------	----	----	---------	------------	------------	------------	-----------	-----------------	-----------------	--------------------	------------------	------------------

3.2.2.1 Jóvenes formados y con capacidades para el agenciamiento, la promoción de convivencia y prevención de violencias

**Observaciones**

Este indicador se implementa mediante la ejecución de 3 estrategias: Juventudes tejedoras, Más que noventa minutos y agentes protectores formados por el Sistema de Alertas Tempranas de Medellín -SATMED-. Por la articulación y optimización de recursos entre estos 3 proyectos de la Secretaría de la Juventud, se atendieron y formaron 1.499 jóvenes al 31 de diciembre de 2022 dónde se destacan: 471 jóvenes del proyecto Juventudes Tejedoras que recibieron hasta 6 beneficios en fortalecimiento individual, emocional y familiar, capacidad de agenciamiento, acercamiento a oportunidades y cursos cortos para el empleo; 129 jóvenes que se formaron en liderazgos positivos a través de diferentes estrategias pedagógicas y culturales alrededor del fútbol y 899 jóvenes con capacidades para el agenciamiento, la promoción de convivencia y prevención de violencias. El incremento de la meta obedece a la alta demanda y participación de los jóvenes en el proyecto.

Código	Nombre Indicador	Unidad	LB	FC	Sentido	Meta 20-23	Logro 2020	Logro 2021	Meta 2022	Logro diciembre	Logro Acumulado	Cumplimiento Anual	Avance Cuatrenio	Responsable Plan
--------	------------------	--------	----	----	---------	------------	------------	------------	-----------	-----------------	-----------------	--------------------	------------------	------------------

3.2.2.2 Jóvenes acompañados para prevenir la vulneración de sus derechos y libertades

**Observaciones**

Se logró la formulación de la estrategia de acompañamiento individual con la realización de sesiones dirigidas a los jóvenes para la prevención de la vulneración de sus derechos y libertades. A 31 diciembre se atendieron 1.028 jóvenes que terminaron y fueron certificados en acompañamiento individual para proteger sus derechos y libertades.

Código	Nombre Indicador	Unidad	LB	FC	Sentido	Meta 20-23	Logro 2020	Logro 2021	Meta 2022	Logro diciembre	Logro Acumulado	Cumplimiento Anual	Avance Cuatrenio	Responsable Plan
--------	------------------	--------	----	----	---------	------------	------------	------------	-----------	-----------------	-----------------	--------------------	------------------	------------------

3.2.2.3 Jóvenes atendidos efectivamente en las necesidades reportadas en el Sistema de Alertas Tempranas de Medellín, SAT MED

**Observaciones**

En el año 2022 se registraron 717 alertas con 780 jóvenes entre los 14 y 28 años atendidos efectivamente en las necesidades reportadas en el Sistema de Alertas Tempranas de Medellín SATMED. De estos, 780 han sido atendidos efectivamente mediante asesorías jurídicas, derivación a secretarías y entidades competentes y seguimiento con su respectiva trazabilidad de cada caso hasta su cierre.

Código	Nombre Indicador	Unidad	LB	FC	Sentido	Meta 20-23	Logro 2020	Logro 2021	Meta 2022	Logro diciembre	Logro Acumulado	Cumplimiento Anual	Avance Cuatrenio	Responsable Plan
3.2.2.4	Agentes protectores formados y con capacidades en la promoción del cuidado y prevención de vulneraciones en sus territorios	Número	240	NoA	C	1.400	112	600	450	608	1.320	135,1%	94,3%	Secretaría de la Juventud

#### Observaciones

Se formaron 608 personas en el curso de agentes protectores en capacidades para la promoción del cuidado y prevención de vulneraciones en sus territorios. El incremento del indicador respecto a la meta programada obedece a la alta demanda y participación de los jóvenes en el proyecto.

Código	Nombre Indicador	Unidad	LB	FC	Sentido	Meta 20-23	Logro 2020	Logro 2021	Meta 2022	Logro diciembre	Logro Acumulado	Cumplimiento Anual	Avance Cuatrenio	Responsable Plan
3.2.2.5	NNAJ acompañados psicosocialmente por la estrategia "Parceros" frente a la construcción de un proyecto de vida desde la legalidad	Número	1.080	NoA	C	1.200	407	401	300	450	1.258	150%	104,8%	Secretaría de Seguridad y Convivencia

#### Observaciones

En 2022, se concluye el proceso formativo de 450 niños, niñas, adolescentes y jóvenes -NNAJ- a través de 12 encuentros grupales de desarrollo o fortalecimiento de las habilidades para la vida y construcción de paz territorial, con el fin de orientar la construcción de un proyecto de vida basado en la legalidad. Este indicador, correspondiente al proyecto Paceros, presentó un mayor número de atenciones por la necesidad de incrementar las acciones para prevenir el reclutamiento y la utilización de NNAJ, por lo que se incrementaron las atenciones con los siguientes criterios: i) territorial. ii) Para dar respuesta a la necesidad formal del Acuerdo 139 de 2019. iii) De atención a población desatendida en proyectos de prevención como los NNA que se encuentran en un grupo etéreo entre los 10 y los 13 años.

Código	Nombre Indicador	Unidad	LB	FC	Sentido	Meta 20-23	Logro 2020	Logro 2021	Meta 2022	Logro diciembre	Logro Acumulado	Cumplimiento Anual	Avance Cuatrenio	Responsable Plan
3.2.2.6	NNAJ en riesgo de ser instrumentalizados para la comisión de delitos por parte de las estructuras criminales atendidos por la estrategia "Parceros" que acceden a oportunidades en educación, empleo y/o, emprendimiento	Porcentaje	46	A	C	60	39,8	53	55	55	55	100%	91,7%	Secretaría de Seguridad y Convivencia

#### Observaciones

Los 55 participantes de la estrategia Parceros accedieron a la oportunidad de educación, específicamente para continuar sus estudios de educación postsecundaria en instituciones públicas y privadas. Logramos la participación en ferias de emprendedores como Hecho en Paz y, logramos beneficiar con ofertas de empleabilidad a 250 personas incluidos en los grupos familiares de los NNAJ participantes.

\*\*Nota: La Dependencia Ajusta la Meta 2022.

Código	Nombre Indicador	Unidad	LB	FC	Sentido	Meta 20-23	Logro 2020	Logro 2021	Meta 2022	Logro diciembre	Logro Acumulado	Cumplimiento Anual	Avance Cuatrenio	Responsable Plan
3.2.2.7	Encuentros interactivos realizados para la promoción de la convivencia en el fútbol	Número	NA	NoA	C	40	11	12	10	14	37	140%	92,5%	Secretaría de la Juventud

#### Observaciones

Acorde a las acciones implementadas durante el 2022 en función de los encuentros interactivos y del presente indicador; se tiene el reporte final de 14 jornadas que permitieron el fortalecimiento de la Cultura del Fútbol en la ciudad, vinculando a diferentes actores y sectores del fenómeno barrista y futbolero. Lo anterior, en concordancia con las responsabilidades adquiridas por la Secretaría de la Juventud con el acuerdo 075 de 2017, que da vida a la Política Pública para promover la paz y la convivencia alrededor del fútbol y del barrismo. A continuación se reportan los encuentros interactivos relacionados: Encuentro 1: se llevó a cabo en el marco del primer "clásico paisa". Encuentro 2: se apoyó y acompañó la inauguración del tradicional torneo de la asociación Asobdim que vincula a más de 3000 personas de la ciudad en torno al fútbol. Encuentro 3: se llevó a cabo una jornada de sensibilización y de pedagogía con cerca de 250 integrantes de la barra Rexixtenxia Norte. Encuentro 4: se gestionó el ingreso al Estadio Atanasio Girardot y se realizó un recorrido guiado con información relevante alrededor de la Cultura del Fútbol y su normatividad, de igual manera acercar a niños, jóvenes y sus familias a uno de los espacios mas importantes y significativos de este deporte en la ciudad. Encuentro 5: se llevó a cabo con integrantes y familiares del club deportivo "Formadores de sueños" perteneciente al barrio Belén Safra de la comuna 16. Encuentro 6: "Coloquio Internacional Unipol 2022- México: Seguridad y Convivencia en el Futbol". Encuentro 7: activación pedagógica previa al partido de fútbol denominado "Clásico Paisa" disputado entre Medellín y Nacional. Encuentro 8: capacitación sobre derechos y deberes del hincha en el marco de la Política Pública cultura del fútbol Encuentro 9: taller participativo sobre "Consumos Conscientes" en articulación con el equipo de salud pública de la secretaría y dirigido a los principales líderes de la barra RXN. Encuentro 10: activación pedagógica previa al partido de fútbol denominado "Clásico Paisa". Encuentro 11: fútbol, barrismo y música tropical; encuentro académico, cultural y formativo. Encuentro 12: final del torneo local "Asobdim, por una sana convivencia". Encuentro 13: apoyo, acompañamiento y asesoría en la construcción del libro conmemorativo de los 25 años de la barra Los Del Sur. Encuentro 14: apoyo, acompañamiento y asesoría en la implementación del torneo de integración de barristas.

#### Programa: 3.2.3 El futuro se parece a nosotros

#### Indicadores de Producto:

Código	Nombre Indicador	Unidad	LB	FC	Sentido	Meta 20-23	Logro 2020	Logro 2021	Meta 2022	Logro diciembre	Logro Acumulado	Cumplimiento Anual	Avance Cuatrenio	Responsable Plan
3.2.3.1	Orientaciones efectivas de la oferta Medellín Joven	Número	2.378.703	NoA	C	2.400.000	1.875.315	1.935.606	1.950.000	1.951.320	5.762.241	100,1%	240,1%	Secretaría de la Juventud

#### Observaciones

Logramos dar cuenta de las orientaciones efectivas, territoriales y virtuales, visitas a la plataforma, oferta a través de correos electrónicos, registro de oportunidades e indicadores complementarios que permitieron a los jóvenes de la ciudad de Medellín conocer las oportunidades y servicios gratuitos dirigidos para esta población. Cada una de las ofertas gratuitas se deriva de los aliados estratégicos del proyecto Medellín Joven y de la oferta de los programas y proyectos con enfoque de Juventud de la Alcaldía de Medellín y entes descentralizados que apuntan a las categorías de la Política Pública de Juventud. Así mismo, se tomó la información pertinente de los informes de Google Analytics para la evidencia de métricas de la plataforma como número de visitas únicas a una página, ingresos de navegación nuevos y entradas al sitio en relación al contenido. \*\*Nota: La Dependencia Ajusta la Meta 2022.

Código	Nombre Indicador	Unidad	LB	FC	Sentido	Meta 20-23	Logro 2020	Logro 2021	Meta 2022	Logro diciembre	Logro Acumulado	Cumplimiento Anual	Avance Cuatrenio	Responsable Plan
3.2.3.2	Acceso efectivo a la oferta publicada en la plataforma Medellín Joven	Número	NA	NoA	C	50.000	647	11.784	20.000	30.016	42.447	150,1%	84,9%	Secretaría de la Juventud

#### Observaciones

Durante la vigencia 2022 se reportan 30.016 accesos efectivos a la oferta publicada en la Plataforma ""Medellín Joven"" de los diferentes aliados estratégicos del proyecto y de los programas y proyectos con enfoque de Juventud. El incremento de los accesos obedece a las juventudes que accedieron principalmente a la oferta de la Semana de la Juventud 2022 divulgada en la plataforma Medellín Joven y en el Micrositio para este evento ""semana.medellinjuven.com"" Adicionalmente, se contabilizaron los registros de las juventudes que respondieron efectivamente a la pregunta: ¿Pudiste ver y acceder a una oportunidad gratuita que te interesó en Medellín Joven? realizada a través de las encuestas mensuales de gestión.

Código	Nombre Indicador	Unidad	LB	FC	Sentido	Meta 20-23	Logro 2020	Logro 2021	Meta 2022	Logro diciembre	Logro Acumulado	Cumplimiento Anual	Avance Cuatrenio	Responsable Plan
3.2.3.3	Jóvenes que asisten al Seminario de Comunicaciones	Número	199	NoA	C	320	90	80	80	80	250	100%	78,1%	Secretaría de la Juventud

#### Observaciones

Se certificaron 80 jóvenes de las comunas y los corregimientos de la ciudad quienes participaron en las clases virtuales y presenciales de los cuatro cursos formativos enmarcados en la versión No. XXXI del Seminario de Comunicación Juvenil.

Código	Nombre Indicador	Unidad	LB	FC	Sentido	Meta 20-23	Logro 2020	Logro 2021	Meta 2022	Logro diciembre	Logro Acumulado	Cumplimiento Anual	Avance Cuatrenio	Responsable Plan
3.2.3.4	Personas que asisten a semana de la juventud	Número	118.600	NoA	C	120.000	30.000	34.085	30.000	35.000	99.085	116,7%	82,6%	Secretaría de la Juventud

#### Observaciones

La Semana de la Juventud Mutantes 2022 contó con más de 60 actividades en cinco espacios principales para celebrar la diversidad de las juventudes, y tuvo como objetivo resignificar el espacio público a través de estrategias territoriales que involucraron: deportes, tendencias, arte, cultura, salud y memoria. La programación buscó festejar la vida de los 636.000 jóvenes que habitan la ciudad en la zona urbana y rural. Se superó la meta de participación de los jóvenes debido a la asistencia masiva a la Acampada Mutante y al Festival de música Resistencia Fest.

Código	Nombre Indicador	Unidad	LB	FC	Sentido	Meta 20-23	Logro 2020	Logro 2021	Meta 2022	Logro diciembre	Logro Acumulado	Cumplimiento Anual	Avance Cuatrenio	Responsable Plan
3.2.3.5	Eventos realizados para movilizar agendas con jóvenes y actores juveniles que posibiliten la construcción y visibilización de nuevos referentes de lo que significa ser joven en Medellín	Número	7	NoA	C	8	2	2	2	2	6	100%	75%	Secretaría de la Juventud

#### Observaciones

En el año 2022 se realizaron dos (2) eventos para movilizar agendas con jóvenes y actores juveniles. En el marco de Semana de la Juventud se realizó el Resistencia Fest con dos grandes conciertos denominados "Concierto Taciturno" y "Concierto Mutantes". Adicionalmente, en el mes de diciembre se llevó a cabo Reconocimientos Proyector, evento en el que se exaltaron los liderazgos juveniles colectivos y alternativos en sus diversas manifestaciones, a través de un proceso de identificación, visibilización y formación en habilidades para la formulación de propuestas que impacten las comunas y corregimientos.

Código	Nombre Indicador	Unidad	LB	FC	Sentido	Meta 20-23	Logro 2020	Logro 2021	Meta 2022	Logro diciembre	Logro Acumulado	Cumplimiento Anual	Avance Cuatrenio	Responsable Plan
3.2.3.6	Grupos artísticos y culturales vinculados a la Agenda Joven y que tienen enfoque diferencial	Número	NA	NoA	C	20	5	5	5	5	15	100%	75%	Secretaría de la Juventud

#### Observaciones

En el marco de la convocatoria de artistas Mutantes, resultaron ganadores 20 propuestas artísticas, de las cuales, varios cumplieron con el enfoque diferencial dando así cumplimiento a la meta programada.

### Programa: 3.2.4 Hábitat Joven

#### Indicadores de Producto:

Código	Nombre Indicador	Unidad	LB	FC	Sentido	Meta 20-23	Logro 2020	Logro 2021	Meta 2022	Logro diciembre	Logro Acumulado	Cumplimiento Anual	Avance Cuatrenio	Responsable Plan
3.2.4.1	Jóvenes que participan en las rutas de Medellín en la Cabeza	Número	4.551	NoA	C	5.000	1.065	1.315	1.315	1.342	3.722	102,1%	74,4%	Secretaría de la Juventud

#### Observaciones

Realizamos 41 recorridos por todas las comunas y corregimientos del Distrito donde se lograron beneficiar 1.342 jóvenes en temáticas asociadas a los acuerdos de paz y el abordaje de estos en sus territorios. Estos recorridos permiten conocer y reconocer la verdadera Medellín que presenta problemas pero que cuenta con jóvenes resilientes capaces de salir del conflicto eterno y crear territorios sostenibles y de paz. El incremento del indicador respecto a la meta programada obedece a la alta demanda y participación de los jóvenes en el proyecto.

Código	Nombre Indicador	Unidad	LB	FC	Sentido	Meta 20-23	Logro 2020	Logro 2021	Meta 2022	Logro diciembre	Logro Acumulado	Cumplimiento Anual	Avance Cuatrenio	Responsable Plan
3.2.4.2	Jóvenes rurales atendidos por los diferentes proyectos de la Secretaría de la Juventud	Número	2.935	NoA	C	4.000	540	1.225	1.167	1.581	3.346	135,5%	83,7%	Secretaría de la Juventud

#### Observaciones

A través de la estrategia Jóvenes Rurales y la asignación de una meta específica de atención a esta población por parte de todos los programas de la Secretaría, se realizaron acciones diferenciales por parte de cada proyecto y programa para visibilizar y potenciar las juventudes rurales y se logró el acompañamiento y asignación de beneficios a 1.581 jóvenes de los corregimientos de Medellín, distribuidos así: 533 de San Antonio de Prado, 503 de San Cristóbal, 222 de Santa Elena, 180 de Altavista y 143 de San Sebastián de Palmitas. El incremento del indicador respecto a la meta programada, obedece a la alta demanda y participación de los jóvenes rurales en aquellos proyectos que tuvieron mayor priorización de intervenciones y acompañamiento en los corregimientos de la ciudad.



Código	Nombre Indicador	Unidad	LB	FC	Sentido	Meta 20-23	Logro 2020	Logro 2021	Meta 2022	Logro diciembre	Logro Acumulado	Cumplimiento Anual	Avance Cuatrenio	Responsable Plan
3.2.4.3	Jóvenes formados y acompañados para el cuidado de las fuentes hídricas	Número	NA	NoA	C	2.000	0	666	667	751	1.417	112,6%	70,9%	Secretaría de la Juventud

#### Observaciones

Realizamos 21 recorridos por las comunas y corregimientos del Distrito en los cuales se hizo un trabajo para identificar las diferentes problemáticas asociadas a la crisis climática que tiene hoy la ciudad. Con diferentes acciones territoriales se logra mitigar en las zonas de alto riesgo dejando una capacidad instalada en las juventudes para abordar los efectos asociados a dicha crisis. El incremento del indicador respecto a la meta programada obedece a la alta demanda y participación de los jóvenes en el proyecto.

Código	Nombre Indicador	Unidad	LB	FC	Sentido	Meta 20-23	Logro 2020	Logro 2021	Meta 2022	Logro diciembre	Logro Acumulado	Cumplimiento Anual	Avance Cuatrenio	Responsable Plan
3.2.4.4	Procesos juveniles ambientales fortalecidos	Número	NA	NoA	C	21	4	6	6	7	17	116,7%	81%	Secretaría de la Juventud

#### Observaciones

Hicimos un rastreo por todas las comunas y corregimientos del Distrito identificando colectivos, procesos y parches juveniles que tuvieran un enfoque sobre el cuidado del medio ambiente y acciones ligadas a combatir la emergencia climática que vive hoy la ciudad. Con cada uno se realizaron procesos de fortalecimiento económico y formativo para fortalecer sus cadenas de valor y de producción logrando que el impacto sea sostenible y duradero en el tiempo.

Código	Nombre Indicador	Unidad	LB	FC	Sentido	Meta 20-23	Logro 2020	Logro 2021	Meta 2022	Logro diciembre	Logro Acumulado	Cumplimiento Anual	Avance Cuatrenio	Responsable Plan
3.2.4.5	Eventos para promover en las juventudes el cuidado y la apropiación del Hábitat en los territorios urbanos y rurales de Medellín	Número	NA	NoA	C	6	1	2	2	2	5	100%	83,3%	Secretaría de la Juventud

#### Observaciones

Realizamos dos (2) eventos en el marco de los proyectos de Medellín en la Cabeza y Seres del agua con el objetivo de abordar temáticas de ruralidad y crisis climática. Estos eventos tuvieron la participación de jóvenes transformadores del territorio y de otros más que se están sumando a estas acciones.

### Programa: 3.2.5 Jóvenes en el Valle del Software

#### Indicadores de Producto:

Código	Nombre Indicador	Unidad	LB	FC	Sentido	Meta 20-23	Logro 2020	Logro 2021	Meta 2022	Logro diciembre	Logro Acumulado	Cumplimiento Anual	Avance Cuatrenio	Responsable Plan
3.2.5.1	Unidades de autoabastecimiento y producción agroecológica rural y urbana fortalecidas	Número	NA	NoA	C	20	5	11	4	5	21	125%	105%	Secretaría de la Juventud

#### Observaciones

Durante el año 2022 se desarrolló la segunda versión de la estrategia de fortalecimiento a Unidades Básicas de Autoabastecimiento en población joven. De esta manera, se realizó el acompañamiento a través de asistencia técnica a 8 iniciativas juveniles 5 de ellas seleccionadas para el año 2022 y 3 que hicieron parte del proceso de fortalecimiento del año 2021. Durante el desarrollo de esta estrategia se llevaron a cabo 65 asistencias técnicas, las 5 Unidades Básicas de Autoabastecimiento nuevas recibieron 10 asistencias técnicas cada una, mientras que los 3 procesos que venían del año anterior recibieron 5, esto entendiendo que se encontraban en un estado más avanzado. La estrategia de fortalecimiento a las Unidades Básicas de Autoabastecimiento permitió evidenciar el interés que tienen las juventudes de la ciudad de Medellín por recuperar las tradiciones campesinas que históricamente han sido base para la construcción de sujetos autónomos y resilientes, y por volver a la tierra y al trabajo del campo con el fin de generar rupturas con modelos de producción y de mercado que han impuesto la individualidad y la competencia como norma. Es así como el fortalecimiento de estos procesos permite que las juventudes sigan el camino de la colectividad, el trabajo comunitario y la gestión solidaria de escenarios que posibiliten la creación de nuevas historias y el retorno a la memoria ancestral. \*\*Nota: La Dependencia Ajusta la Meta 2022.

Código	Nombre Indicador	Unidad	LB	FC	Sentido	Meta 20-23	Logro 2020	Logro 2021	Meta 2022	Logro diciembre	Logro Acumulado	Cumplimiento Anual	Avance Cuatrenio	Responsable Plan
3.2.5.2	Cadenas de valor juveniles fortalecidas	Número	NA	NoA	C	8	0	0	0	0	0	NA	0%	Secretaría de la Juventud

#### Observaciones

El indicador no cuenta con meta programada para la vigencia 2022, no obstante, durante el año el fortalecimiento a las cadenas de valor contó con un importante enfoque en el acceso a mercados y el fortalecimiento de las habilidades para el emprendimiento de las juventudes emprendedoras en las 8 cadenas de valor objetivo del proyecto (moda, entretenimiento, soluciones tecnológicas, belleza, economía circular, soluciones empresariales, economías creativas y alimentos). Este enfoque se materializó a través de las siguientes actividades: 1. Parche Emprender, 2. Proceso de formación, 3. Estrategia formativa de carácter presencial enfocada en la cadena de valor economías creativas. La ejecución de estas tres estrategias permitieron fortalecer las habilidades duras de las cadenas de valor impactando las posibilidades de aumento de productividad, madurez y crecimiento de los emprendimientos juveniles.

Código	Nombre Indicador	Unidad	LB	FC	Sentido	Meta 20-23	Logro 2020	Logro 2021	Meta 2022	Logro diciembre	Logro Acumulado	Cumplimiento Anual	Avance Cuatrenio	Responsable Plan
3.2.5.3	Unidad estratégica de seguridad económica juvenil creada	Porcentaje	NA	A	C	100	10	40	70	70	70	100%	70%	Secretaría de la Juventud

#### Observaciones

El trabajo que da cumplimiento al indicador y que materializa la Unidad Estratégica de Seguridad Económica, se configura a partir de las acciones realizadas desde el programa Jóvenes en el Valle del Software. En este sentido, durante el año 2022 se destaca la ejecución del 70% que consistió en el desarrollo de diferentes estrategias principales como: fortalecimiento a Unidades Básicas de Autoabastecimiento en la población joven, formación en habilidades para el emprendimiento de base tecnológica, Mercado Joven, Parche Emprender, Universo Creativo, Feria de Empleo, elaboración de documentos sobre temas que nutren la discusión de la seguridad económica juvenil, recorridos al Centro Zonal, entre otras.

### Programa: 3.2.6 Incidencia y organización juvenil

#### Indicadores de Producto:

Código	Nombre Indicador	Unidad	LB	FC	Sentido	Meta 20-23	Logro 2020	Logro 2021	Meta 2022	Logro diciembre	Logro Acumulado	Cumplimiento Anual	Avance Cuatrenio	Responsable Plan
3.2.6.1	Presupuesto ordinario de la Secretaría de la Juventud priorizado por el Consejo Municipal de Juventud y por las demás instancias del Sistema Municipal de Juventud	Porcentaje	0	NoA	C	5	0	0	0	0	0	NA	0%	Secretaría de la Juventud

#### Observaciones

Al cierre de la vigencia 2022 se avanzó en la revisión y ajustes desde lo técnico y lo financiero para la formulación de los estudios previos de los dos proyectos priorizados por el Consejo Distrital de Juventud y por las demás instancias del Sistema Distrital de Juventud para ser ejecutados con el presupuesto ordinario de la Secretaría de la Juventud en el año 2023. Los proyectos priorizados son "Implementación de acciones que promuevan liderazgos juveniles en construcción de Paz, Derechos Humanos y Convivencia en la ciudad de Medellín" y "Encuentros sobre Salud Pública Juvenil".

Código	Nombre Indicador	Unidad	LB	FC	Sentido	Meta 20-23	Logro 2020	Logro 2021	Meta 2022	Logro diciembre	Logro Acumulado	Cumplimiento Anual	Avance Cuatrenio	Responsable Plan
3.2.6.2	Subsistema institucional del Sistema Municipal de Juventud operando	Porcentaje	57	A	C	100	10	40	70	70	70	100%	70%	Secretaría de la Juventud

#### Observaciones

El Sistema Distrital de Juventud se encuentra funcionando y operando a través del Subsistema de Participación (plataforma de juventud, consejo distrital de juventud, asamblea de juventudes y comisión de concertación y decisión) y el Subsistema Institucional (Secretaría de Juventud y el comité técnico distrital de juventud) durante 2022. Para alcanzar este logro, se realizaron durante todo el año las sesiones correspondientes a los escenarios de participación y decisión de la Política Pública de Juventud con el propósito de fortalecer los espacios de diálogo constantes entre las juventudes y la Administración Distrital.

Código	Nombre Indicador	Unidad	LB	FC	Sentido	Meta 20-23	Logro 2020	Logro 2021	Meta 2022	Logro diciembre	Logro Acumulado	Cumplimiento Anual	Avance Cuatrenio	Responsable Plan
3.2.6.3	Acciones con enfoque de intervención diferencial realizadas por los diferentes proyectos de la Secretaría de la Juventud	Número	NA	NoA	C	21	4	6	6	7	17	116,7%	81%	Secretaría de la Juventud

#### Observaciones

Durante la vigencia 2022 se realizaron 7 acciones con enfoque de intervención diferencial en articulación interna de la Secretaría de la Juventud con otras dependencias de la Administración Distrital, así como actores internos. Las acciones desarrolladas fueron las siguientes: "Congreso Ser y Señar con Autonomía y Libertad", "Encuentro Afrojuvenil Ifé", "Convocatoria Sin Fronteras", "Diagnósticos Cognitivos", "Diversidades sexuales y de género", "Encuentro Libertad de Cultos" y "Población Indígena". Se supera la meta programada inicialmente en respuesta a la necesidad de visibilizar y articular la población de jóvenes migrantes con la institucionalidad, lo cual buscó promover espacios de integración."

Código	Nombre Indicador	Unidad	LB	FC	Sentido	Meta 20-23	Logro 2020	Logro 2021	Meta 2022	Logro diciembre	Logro Acumulado	Cumplimiento Anual	Avance Cuatrenio	Responsable Plan
3.2.6.4	Jóvenes formados para la participación ciudadana y la incidencia pública	Número	40	NoA	C	1.150	420	395	225	244	1.059	108,4%	92,1%	Secretaría de la Juventud

#### Observaciones

El proceso de formación en participación juvenil formal y no formal concluyó en este periodo de manera satisfactoria, se certificaron 244 jóvenes que cumplieron con el porcentaje requerido de horas formativas, superando la meta establecida de 225 jóvenes formados para la participación ciudadana y la incidencia pública en cursos como Comunicación Política, Administración pública, derechos humanos, protesta social, entre otros. Se supera la meta programada inicialmente en respuesta a la alta demanda de las juventudes en los cursos de "Planeación, gestión y administración pública" y "Derechos Humanos".

Código	Nombre Indicador	Unidad	LB	FC	Sentido	Meta 20-23	Logro 2020	Logro 2021	Meta 2022	Logro diciembre	Logro Acumulado	Cumplimiento Anual	Avance Cuatrenio	Responsable Plan
3.2.6.5	Jóvenes beneficiados con las estrategias de Clubes Juveniles	Número	11.243	NoA	C	12.000	2.479	3.016	3.500	3.809	9.304	108,8%	77,5%	Secretaría de la Juventud

#### Observaciones

El proyecto Clubes Juveniles registró en el SIBIS (Sistema de Información Beneficiarios de Inclusión Social) 4.000 beneficiarios, entre ellos 3.809 son jóvenes entre los 14 y 28 años. Adicionalmente, registró 708 clubes juveniles quienes recibieron acompañamiento y fortalecimiento para su visibilización, formación en temas diversos y de su interés, intercambio de saberes y experiencias, estímulos a sus iniciativas juveniles, acceso a oferta institucional, entre otros, dando cumplimiento a las actividades, productos e indicadores. El incremento del indicador respecto a la meta programada obedece a la alta demanda y participación de los jóvenes en el proyecto.

### Componente: 3.3 Mujeres

#### Indicadores de Resultado:

Código	Nombre Indicador	Unidad	LB	FC	Sentido	Meta 20-23	Logro 2020	Logro 2021	Meta 2022	Logro diciembre	Logro Acumulado	Cumplimiento Anual	Avance Cuatrenio	Responsable Plan
3.3.1	Índice de Desigualdad de Género IDG	Índice	0,28	A	D	0,24	ND	ND	0,25	ND	ND	ND	ND	Secretaría de las Mujeres

#### Observaciones

El Departamento Administrativo de Planeación, informa que el dato se actualiza en el segundo semestre del año 2023. Dado que cada dimensión es un engranaje de otras variables. Desde la Secretaría de las Mujeres hemos avanzado en la Desigualdad de Género IDG, a través de la Ruta para la Autonomía Económica, la entrega de acciones afirmativas para favorecer la permanencia de las mujeres en el sistema educativo, la promoción de los derechos sexuales y reproductivos, entre otras.

Código	Nombre Indicador	Unidad	LB	FC	Sentido	Meta 20-23	Logro 2020	Logro 2021	Meta 2022	Logro diciembre	Logro Acumulado	Cumplimiento Anual	Avance Cuatrenio	Responsable Plan
3.3.2	Índice de Participación Ciudadana - Subíndice género	Número	0,391	A	C	0,42	0,391	0,404	0,404	0,404	0,404	100%	96,2%	Secretaría de Participación Ciudadana

#### Observaciones

Logramos que sobresalieran las prácticas de las mujeres a pesar de las condiciones territoriales sobrevinientes de la Pandemia. El reporte corresponde a los resultados de la medición bienal del Índice de la calidad de la Participación Ciudadana en Medellín, vigencia 2021, ubicándose en zona media –media (en una escala de 0 a 1), y considerando tres (3) dimensiones (condiciones, efectos y prácticas), 38 variables y 114 indicadores; enmarcado en un Sistema de Información y Gestión del Conocimiento de la Participación Ciudadana –SIGC-. \*\*Nota: La Dependencia Ajusta la Meta 2022.

Código	Nombre Indicador	Unidad	LB	FC	Sentido	Meta 20-23	Logro 2020	Logro 2021	Meta 2022	Logro diciembre	Logro Acumulado	Cumplimiento Anual	Avance Cuatrenio	Responsable Plan
3.3.3	Brecha del tiempo dedicado a quehaceres domésticos y cuidados no remunerados por hombres y mujeres	Horas semana	16,2	A	D	14	ND	ND	14,5	ND	ND	ND	ND	Secretaría de las Mujeres

#### Observaciones

Desde la Secretaría de las Mujeres, implementamos una estrategia comunicacional para sensibilizar a la ciudadanía sobre la redistribución del trabajo doméstico y de cuidado no remunerado, en este sentido, realizamos pautas sobre el tema en medios comunitarios y tradicionales y se instaló material gráfico como vallas, pendones y afiches, para generar reflexión sobre la brecha del tiempo dedicado a quehaceres domésticos y cuidados no remunerados por hombres y mujeres.

Código	Nombre Indicador	Unidad	LB	FC	Sentido	Meta 20-23	Logro 2020	Logro 2021	Meta 2022	Logro diciembre	Logro Acumulado	Cumplimiento Anual	Avance Cuatrenio	Responsable Plan
3.3.4	Mujeres víctimas de violencias basadas en género y/o en riesgo atendidas por los mecanismos de la Secretaría de las Mujeres, que activan rutas de protección, salud y/o justicia	Porcentaje	NA	M	C	70	28	36,04	70	38,1	38,1	54,4%	36,5%	Secretaría de las Mujeres

#### Observaciones

A las mujeres en riesgo y víctimas de violencias, brindamos asesorías sobre sus derechos y rutas establecidas para su atención y protección; no obstante, muchas deciden no activarlas. Cabe anotar, que este indicador fue incluido por primera vez en el actual Plan de Desarrollo, con el propósito, de promover las acciones articuladas de las diferentes entidades que tienen competencia en la protección de las mujeres víctimas de violencias basadas en género, su recuperación y la restitución de los derechos. Por tanto, no fue posible tener una línea base que permitiera establecer una proyección adecuada del mismo, es entonces, a partir de las mediciones que se han hecho en los años 2020, 2021 y 2022, que se ha tenido información real sobre este tema, por lo cual, la meta del indicador no obedece al comportamiento observado durante las vigencias mencionadas.

**Programa: 3.3.1 Condiciones de vida dignas y equitativas para las mujeres**

**Indicadores de Producto:**

Código	Nombre Indicador	Unidad	LB	FC	Sentido	Meta 20-23	Logro 2020	Logro 2021	Meta 2022	Logro diciembre	Logro Acumulado	Cumplimiento Anual	Avance Cuatrenio	Responsable Plan
3.3.1.1	Centros de Equidad de Género fortalecidos y con procesos de atención a la ciudadanía	Número	4	M	C	4	4	4	4	4	4	100%	75%	Secretaría de las Mujeres

#### Observaciones

Logramos tener en funcionamiento cuatro (4) centros de equidad de género para la ciudad, (ubicados en las comunas 4, 5,8 y un centro móvil (vehículo) que se desplaza a las 16 comunas y 5 corregimientos), desde los cuales se realizó asesoría a 6.329 mujeres, entre las cuales sobresalen mujeres trans, indígenas, discapacidad y migrantes.

Código	Nombre Indicador	Unidad	LB	FC	Sentido	Meta 20-23	Logro 2020	Logro 2021	Meta 2022	Logro diciembre	Logro Acumulado	Cumplimiento Anual	Avance Cuatrenio	Responsable Plan
3.3.1.2	Acciones de movilización social y asistencia técnica realizadas en el territorio, para la disminución de las brechas de género en salud con enfoque interseccional	Número	NA	M	C	100	118	122	100	105	105	105%	86,3%	Secretaría de las Mujeres

#### Observaciones

Realizamos 95 activaciones por la salud y los derechos sexuales y reproductivos, desarrolladas en distintas comunas y orregimientos (acciones de movilización social), y 10 acciones de formación y sensibilización dirigidas a personal de Unidades hospitalarias, EAPB's e IPS. Se supera la meta en un 5%, por el aumento en la demanda de acciones por parte de entidades del sector salud.

Código	Nombre Indicador	Unidad	LB	FC	Sentido	Meta 20-23	Logro 2020	Logro 2021	Meta 2022	Logro diciembre	Logro Acumulado	Cumplimiento Anual	Avance Cuatrenio	Responsable Plan
3.3.1.3	Acciones pedagógicas realizadas para deconstrucción de imaginarios de masculinidad dominante y violencia machista	Número	NA	M	C	100	60	114	100	104	104	104%	69,5%	Secretaría de las Mujeres

#### Observaciones

Llevamos a cabo 104 acciones de sensibilización en masculinidades por la equidad de género, en las cuales participaron en promedio 35 hombres, por microsesión educativa o activación pedagógica. Las temáticas abordadas fueron: 1. Salud sexual masculina y compromiso de los hombres en la prevención del embarazo no planeado, 2. Corresponsabilidad masculina en el ámbito de los cuidados, 3. Masculinidades no violentas.

Código	Nombre Indicador	Unidad	LB	FC	Sentido	Meta 20-23	Logro 2020	Logro 2021	Meta 2022	Logro diciembre	Logro Acumulado	Cumplimiento Anual	Avance Cuatrenio	Responsable Plan
3.3.1.4	Mujeres que reciben acciones afirmativas en "La Escuela Encuentra a las Mujeres"	Número	557	NoA	C	1.100	395	495	330	419	1.309	127%	119%	Secretaría de las Mujeres

#### Observaciones

Logramos un cumplimiento del 126,9%, esto debido a la redistribución de los recursos del proyecto, con lo cual se posibilitó beneficiar a un mayor número de mujeres. En este sentido, favorecimos la permanencia de 419 mujeres en el sistema educativo, a través de la entrega de acciones afirmativas como: Cuidado de hijos/as, alimentación, transporte y la Cátedra de género. \*\*Nota: La Dependencia Ajusta la Meta 2022.

Código	Nombre Indicador	Unidad	LB	FC	Sentido	Meta 20-23	Logro 2020	Logro 2021	Meta 2022	Logro diciembre	Logro Acumulado	Cumplimiento Anual	Avance Cuatrenio	Responsable Plan
3.3.1.5	Instituciones educativas públicas asistidas técnicamente para la incorporación del enfoque de género en los PEI	Número	NA	NoA	C	40	NA	15	15	18	33	120%	82,5%	Secretaría de las Mujeres

#### Observaciones

Alcanzamos un cumplimiento del 120%, debido a que fue posible realizar acompañamiento a 3 Instituciones Educativas más de las proyectadas, con lo cual, logramos un total de 18 instituciones asistidas técnicamente para la incorporación del enfoque de género en los Proyectos Educativos Institucionales, a través de la utilización de materiales como el Abecé digital para la incorporación del enfoque de género, MOOC en coeducación, cartillas de género y videos coeducativos.

Código	Nombre Indicador	Unidad	LB	FC	Sentido	Meta 20-23	Logro 2020	Logro 2021	Meta 2022	Logro diciembre	Logro Acumulado	Cumplimiento Anual	Avance Cuatrenio	Responsable Plan
3.3.1.6	Agentes educativos sensibilizados en educación no sexista	Número	NA	NoA	C	450	NA	333	200	200	533	100%	118,4%	Secretaría de las Mujeres

#### Observaciones

Sensibilizamos 200 agentes educativos en la promoción de una educación no sexista, generando consciencia sobre las actitudes sexistas que se perpetúan en las prácticas pedagógicas cotidianas, con el fin de transformarlas y desnaturalizar la desigualdad de género en las Instituciones Educativas. Algunos temas trabajados fueron: comprensión del concepto de identidad de género, equidad de género, educación con enfoque de género, entre otras. \*\*Nota: La Dependencia Ajusta la Meta 2022.

Código	Nombre Indicador	Unidad	LB	FC	Sentido	Meta 20-23	Logro 2020	Logro 2021	Meta 2022	Logro diciembre	Logro Acumulado	Cumplimiento Anual	Avance Cuatrenio	Responsable Plan
3.3.1.7	Mujeres asesoradas para el ejercicio de sus derechos sexuales y reproductivos	Número	NA	NoA	C	20.000	3.910	6.439	6.000	6.072	16.421	101,2%	82,1%	Secretaría de las Mujeres

#### Observaciones

Asesoramos 6.072 mujeres entre 14 y 35 años a través de microsésiones educativas en derechos sexuales y reproductivos, con énfasis en las siguientes temáticas: 1. Vida libre de violencia. 2. Libre opción a la maternidad. 3. Regulación de la fertilidad. 4. Tiempo libre para el autocuidado. 5. Sexualidad libre y placentera.



Código	Nombre Indicador	Unidad	LB	FC	Sentido	Meta 20-23	Logro 2020	Logro 2021	Meta 2022	Logro diciembre	Logro Acumulado	Cumplimiento Anual	Avance Cuatrenio	Responsable Plan
3.3.1.8	Mujeres asesoradas en su derecho a la higiene menstrual, y que acceden a la copa menstrual u a otras alternativas de higiene al respecto	Número	NA	NoA	C	25.000	3.910	4.111	8.479	9.344	17.365	110,2%	69,5%	Secretaría de las Mujeres

#### Observaciones

Realizamos asesoría y entregamos insumos de gestión menstrual a 9.344 mujeres en situación de pobreza, exclusión o con derechos vulnerados. Aumentamos la meta 110,20%, debido al proceso de articulación con la Secretaría de No Violencia, que permitió llegar a un número superior de mujeres privadas de la libertad en Centros Penitenciarios y Carcelarios. \*\*Nota: La Dependencia Ajusta la Meta 2022.

Código	Nombre Indicador	Unidad	LB	FC	Sentido	Meta 20-23	Logro 2020	Logro 2021	Meta 2022	Logro diciembre	Logro Acumulado	Cumplimiento Anual	Avance Cuatrenio	Responsable Plan
3.3.1.9	Instituciones educativas con herramientas para la incorporación del enfoque de género en los PEI y PESCC	Número	ND	NoA	C	30	NA	10	10	10	20	100%	66,7%	Secretaría de las Mujeres

#### Observaciones

Alcanzamos el 100% de la meta con la entrega a 10 Instituciones educativas de herramientas pedagógicas para incorporar el enfoque de género en los proyectos educativos institucionales, y en los Proyectos Pedagógicos de Educación para la Sexualidad y Construcción de Ciudadanía, en concordancia con los lineamientos de la normativa nacional y local de obligatorio cumplimiento para la educación no sexista.

### Programa: 3.3.2 Liderazgo y empoderamiento femenino

#### Indicadores de Producto:

Código	Nombre Indicador	Unidad	LB	FC	Sentido	Meta 20-23	Logro 2020	Logro 2021	Meta 2022	Logro diciembre	Logro Acumulado	Cumplimiento Anual	Avance Cuatrenio	Responsable Plan
3.3.2.1	Mujeres formadas para la promoción de sus derechos y la igualdad de género con enfoque interseccional	Número	884	NoA	C	2.800	458	655	850	902	2.015	106,1%	72%	Secretaría de las Mujeres

#### Observaciones

Superamos la meta 106,12% del indicador debido a la articulación realizada con la Secretaría de Participación Ciudadana, lo cual posibilitó que 902 mujeres fueran formadas para la promoción de sus derechos y la igualdad de género con enfoque interseccional.

Código	Nombre Indicador	Unidad	LB	FC	Sentido	Meta 20-23	Logro 2020	Logro 2021	Meta 2022	Logro diciembre	Logro Acumulado	Cumplimiento Anual	Avance Cuatrenio	Responsable Plan
3.3.2.2	Expresiones organizativas asistidas técnicamente para la promoción y el ejercicio de los derechos de las mujeres	Número	21	NoA	C	100	25	33	21	21	79	100%	79%	Secretaría de las Mujeres

#### Observaciones

Realizamos asistencia técnica a 21 expresiones organizativas de mujeres o mixtas que trabajan en pro de los derechos de las mujeres de la ciudad, para la incorporación del enfoque de género en sus acciones, y para el fortalecimiento de su ejercicio participativo, a través de diferentes metodologías y modalidades de aprendizaje, en temas relacionados con el empoderamiento para la incidencia social y política. \*\*Nota: La Dependencia Ajusta la Meta 2022.

Código	Nombre Indicador	Unidad	LB	FC	Sentido	Meta 20-23	Logro 2020	Logro 2021	Meta 2022	Logro diciembre	Logro Acumulado	Cumplimiento Anual	Avance Cuatrenio	Responsable Plan
3.3.2.3	Mujeres ocupando cargos en los niveles decisorios de la Administración Municipal	Porcentaje	52,59	M	C	53	39,39	49,15	53	46,68	46,68	88,1%	63,8%	Secretaría de las Mujeres

#### Observaciones

Desde la Secretaría de las Mujeres, se implementó la Escuela para la Gobernanza y la Igualdad de Género, a través de la cual se desarrolló un modelo de formación y entrenamiento en liderazgo para la participación social y política de las mujeres del Distrito de Medellín.

Código	Nombre Indicador	Unidad	LB	FC	Sentido	Meta 20-23	Logro 2020	Logro 2021	Meta 2022	Logro diciembre	Logro Acumulado	Cumplimiento Anual	Avance Cuatrenio	Responsable Plan
3.3.2.4	Mujeres que participan en procesos políticos y de movilización para la construcción de paz	Número	175	NoA	C	780	111	300	185	246	657	133%	84,2%	Secretaría de las Mujeres

#### Observaciones

Se superó la meta debido a la eficiencia en la gestión de los recursos presupuestales del proyecto, posibilitando la participación de 61 mujeres más de las proyectadas, para un total de 246. Recibieron formación en pedagogía para la paz con enfoque de género y en los principales elementos de los Acuerdos de Paz \*\*Nota: La Dependencia Ajusta la Meta 2022.

Código	Nombre Indicador	Unidad	LB	FC	Sentido	Meta 20-23	Logro 2020	Logro 2021	Meta 2022	Logro diciembre	Logro Acumulado	Cumplimiento Anual	Avance Cuatrenio	Responsable Plan
3.3.2.5	Acciones realizadas para la visibilización y el reconocimiento de iniciativas de construcción de paz en los territorios con perspectiva de género	Número	5	NoA	C	12	2	4	3	3	9	100%	75%	Secretaría de las Mujeres

#### Observaciones

Logramos el cumplimiento del 100% de la meta, con la realización de las siguientes acciones: Encuentro intergeneracional de mujeres constructoras de paz, ciclo de cine "mujeres y paz" y Encuentro de experiencias significativas de mujeres "construcción de paz territorial.

### Programa: 3.3.3 Seguridad, vida libre de violencias y protección integral para las mujeres

#### Indicadores de Producto:

Código	Nombre Indicador	Unidad	LB	FC	Sentido	Meta 20-23	Logro 2020	Logro 2021	Meta 2022	Logro diciembre	Logro Acumulado	Cumplimiento Anual	Avance Cuatrenio	Responsable Plan
3.3.3.1	Personas sensibilizadas en prevención de violencia y acoso sexual hacia las mujeres, en los espacios públicos de ciudad	Número	4.492	NoA	C	18.500	5.484	6.962	3.027	6.568	19.014	217%	102,8%	Secretaría de las Mujeres

#### Observaciones

Superamos la meta, debido a la alta demanda para acciones de sensibilización en instituciones de educación básica y media, generada por las reivindicaciones del movimiento social de mujeres respecto a las violencias sexuales contra ellas, así como desde otras dependencias y entidades que solicitan la sensibilización en esta tema a raíz de la reciente expedición del protocolo para la prevención y atención de las violencias basadas en género, violencias sexuales y acoso sexual en el Distrito de Medellín (Decreto 1034 de 2021) \*\*Nota: La Dependencia Ajusta la Meta 2022.

Código	Nombre Indicador	Unidad	LB	FC	Sentido	Meta 20-23	Logro 2020	Logro 2021	Meta 2022	Logro diciembre	Logro Acumulado	Cumplimiento Anual	Avance Cuatrenio	Responsable Plan
3.3.3.2	Mujeres víctimas de violencias basadas en género y/o en riesgo que reciben atención psicológica y jurídica	Número	3.895	NoA	C	15.000	5.655	5.495	1.925	5.130	16.280	266,5%	108,5%	Secretaría de las Mujeres

#### Observaciones

Atendimos 5.130 mujeres víctimas de violencias basadas en género y/o en riesgo a través del mecanismo de atención psicojurídica en el territorio. Se evidencia un aumento considerable de las solicitudes de atención de mujeres en riesgo y víctimas de violencias, especialmente las basadas en género. \*\*Nota: La Dependencia Ajusta la Meta 2022.

Código	Nombre Indicador	Unidad	LB	FC	Sentido	Meta 20-23	Logro 2020	Logro 2021	Meta 2022	Logro diciembre	Logro Acumulado	Cumplimiento Anual	Avance Cuatrenio	Responsable Plan
3.3.3.3	Mujeres víctimas de violencias basadas en género atendidas desde la agencia mujer	Número	5.545	NoA	C	22.800	4.881	4.534	6.692	5.851	15.266	87,4%	67%	Secretaría de las Mujeres

#### Observaciones

Desde la Línea 123 Agencia Mujer, atendimos 5.851 mujeres víctimas de violencias basadas en género (VBG), este mecanismo atiende situaciones de emergencia en los que se encuentra en peligro la vida o la seguridad de la mujer involucrada. En la Agencia Mujer se brindan diferentes recursos a las usuarias, mientras se encuentra en la ruta de atención (en varios eventos una misma mujer recibe hasta nueve (9) recursos), por lo que algunos incidentes se debieron cerrar sin recurso disponible; esto se debe a que la capacidad del mecanismo no alcanza a satisfacer el 100% de la demanda. \*\*Nota: La Dependencia Ajusta la Meta 2022.

Código	Nombre Indicador	Unidad	LB	FC	Sentido	Meta 20-23	Logro 2020	Logro 2021	Meta 2022	Logro diciembre	Logro Acumulado	Cumplimiento Anual	Avance Cuatrenio	Responsable Plan
3.3.3.4	Mujeres víctimas de violencias basadas en género en riesgo de feminicidio que reciben protección en hogares de acogida	Número	100	NoA	C	380	118	108	77	133	359	172,7%	94,5%	Secretaría de las Mujeres

#### Observaciones

Logramos proteger integralmente a 133 mujeres en riesgo de feminicidio, así como a sus familias, a través de los hogares de acogida. Debido a que ha sido significativa la rotación de las beneficiarias en este mecanismo, fue posible beneficiar a un mayor número de mujeres. \*\*Nota: La Dependencia Ajusta la Meta 2022.

### Programa: 3.3.4 Autonomía económica para las mujeres y su incorporación en el Valle del software

#### Indicadores de Producto:

Código	Nombre Indicador	Unidad	LB	FC	Sentido	Meta 20-23	Logro 2020	Logro 2021	Meta 2022	Logro diciembre	Logro Acumulado	Cumplimiento Anual	Avance Cuatrenio	Responsable Plan
3.3.4.1	Estímulos económicos entregados a Madres comunitarias, Fami y Sustitutas	Porcentaje	100	M	C	100	100	100	100	100	100	100%	75%	Secretaría de las Mujeres

#### Observaciones

Dimos cumplimiento a la entrega del 100% de estímulos económicos, beneficiando a 2.287 madres comunitarias, fami y sustitutas reportadas por el Instituto Colombiano de Bienestar Familiar –ICBF–, para cumplir con el Acuerdo 018 de 2010 y reconocer la labor de cuidado realizada por estas mujeres. "

Código	Nombre Indicador	Unidad	LB	FC	Sentido	Meta 20-23	Logro 2020	Logro 2021	Meta 2022	Logro diciembre	Logro Acumulado	Cumplimiento Anual	Avance Cuatrenio	Responsable Plan
--------	------------------	--------	----	----	---------	------------	------------	------------	-----------	-----------------	-----------------	--------------------	------------------	------------------

3.3.4.2	Mujeres urbanas y rurales que participan de la ruta para la autonomía económica y la de gestión de oportunidades	Número	623	NoA	C	2.000	507	657	600	600	1.764	100%	88,2%	Secretaría de las Mujeres
---------	--	--------	-----	-----	---	-------	-----	-----	-----	-----	-------	------	-------	---------------------------

#### Observaciones

Logramos dar cumplimiento al indicador con un total de 600 mujeres (400 urbanas y 200 rurales), las cuales participaron en la ruta para la autonomía económica y la gestión de oportunidades. Dentro de este proceso, 351 mujeres fueron beneficiadas con microcréditos, a través del Banco de las Oportunidades, para impulsar sus ideas de negocio o emprendimientos y promover su autonomía económica. \*\*Nota: La Dependencia Ajusta la Meta 2022.

Código	Nombre Indicador	Unidad	LB	FC	Sentido	Meta 20-23	Logro 2020	Logro 2021	Meta 2022	Logro diciembre	Logro Acumulado	Cumplimiento Anual	Avance Cuatrenio	Responsable Plan
--------	------------------	--------	----	----	---------	------------	------------	------------	-----------	-----------------	-----------------	--------------------	------------------	------------------

3.3.4.3	Empresas sensibilizadas y acompañadas en buenas prácticas de género	Número	15	NoA	C	30	14	8	4	6	28	150%	93,3%	Secretaría de las Mujeres
---------	---	--------	----	-----	---	----	----	---	---	---	----	------	-------	---------------------------

#### Observaciones

Acompañamos en la implementación de buenas prácticas de género a 6 empresas, a través de estrategias presenciales y virtuales, para incidir en la conciliación de la esfera laboral, personal y familiar de las mujeres que trabajan en estas entidades. La meta se supera, debido a que la dependencia ha logrado posicionar el proceso de acompañamiento en el sector empresarial, obteniendo una buena aceptación del mismo. \*\*Nota: La Dependencia Ajusta la Meta 2022.

Código	Nombre Indicador	Unidad	LB	FC	Sentido	Meta 20-23	Logro 2020	Logro 2021	Meta 2022	Logro diciembre	Logro Acumulado	Cumplimiento Anual	Avance Cuatrenio	Responsable Plan
--------	------------------	--------	----	----	---------	------------	------------	------------	-----------	-----------------	-----------------	--------------------	------------------	------------------

3.3.4.4	Sistema Municipal de Cuidados diseñado con enfoque de igualdad de género y derechos	Porcentaje	NA	NoA	C	100	NA	22	45	48	70	106,7%	70%	Secretaría de las Mujeres
---------	---	------------	----	-----	---	-----	----	----	----	----	----	--------	-----	---------------------------

#### Observaciones

Avanzamos en el 48% del diseño del Sistema Municipal de Cuidados con enfoque de igualdad de género y derechos, finalizando la primera y segunda fase del proceso, con ello se logra la estructuración de varios productos que posibilitarán la articulación de la oferta y la demanda de los servicios de cuidado disponibles en la ciudad, contribuyendo al reconocimiento de las labores de cuidado, las cuales han sido asumidas por las mujeres históricamente. \*\*Nota: La Dependencia Ajusta la Meta 2022.

Código	Nombre Indicador	Unidad	LB	FC	Sentido	Meta 20-23	Logro 2020	Logro 2021	Meta 2022	Logro diciembre	Logro Acumulado	Cumplimiento Anual	Avance Cuatrenio	Responsable Plan
3.3.4.5	Mecanismo interinstitucional conformado para la articulación de la oferta municipal de cuidados	Número	NA	NoA	C	1	NA	NA	NA	NA	NA	NA	0%	Secretaría de las Mujeres

#### Observaciones

El Mecanismo interinstitucional será conformado en la vigencia 2023, esto se proyectó desde el 2020 cuando se formuló el indicador.

Código	Nombre Indicador	Unidad	LB	FC	Sentido	Meta 20-23	Logro 2020	Logro 2021	Meta 2022	Logro diciembre	Logro Acumulado	Cumplimiento Anual	Avance Cuatrenio	Responsable Plan
3.3.4.6	Mujeres acompañadas para el fortalecimiento de su autonomía personal y económica, que logran la disminución del tiempo de trabajo doméstico y de cuidado no remunerado	Número	NA	NoA	C	8.700	NA	0	4.350	0	0	0%	0%	Secretaría de las Mujeres

#### Observaciones

La dependencia avanzó en la caracterización de las cargas de trabajo doméstico y de cuidado de 5.221 mujeres en situación de pobreza y pobreza extrema, las cuales pueden ser potenciales beneficiarias del proyecto. Así mismo, a través de diferentes acciones comunicacionales, se logró visibilizar el impacto que tiene en la vida de las mujeres la alta carga doméstica y de labores de cuidado, y se generó reflexión sobre la importancia de reconocer, reducir y redistribuir estas actividades. \*\*Nota: La Dependencia Ajusta la Meta 2022.

Código	Nombre Indicador	Unidad	LB	FC	Sentido	Meta 20-23	Logro 2020	Logro 2021	Meta 2022	Logro diciembre	Logro Acumulado	Cumplimiento Anual	Avance Cuatrenio	Responsable Plan
3.3.4.7	Mujeres que disminuyen tiempo de trabajo doméstico y de cuidado no remunerado, a partir de la entrega de bienes de capital, y logran redistribuir estas labores entre los miembros del grupo familiar	Porcentaje	NA	NoA	C	70	NA	0	20	0	0	0%	0%	Secretaría de las Mujeres

#### Observaciones

La dependencia avanzó en la caracterización de las cargas de trabajo doméstico y de cuidado de 5.221 mujeres en situación de pobreza y pobreza extrema, las cuales pueden ser potenciales beneficiarias del proyecto. Así mismo, a través de diferentes acciones comunicacionales, se logró visibilizar el impacto que tiene en la vida de las mujeres la alta carga doméstica y de labores de cuidado, y se generó reflexión sobre la importancia de reconocer, reducir y redistribuir estas actividades. \*\*Nota: La Dependencia Ajusta la Meta 2022.

## Componente: 3.4 Recuperemos lo Social

### Indicadores de Resultado:

Código	Nombre Indicador	Unidad	LB	FC	Sentido	Meta 20-23	Logro 2020	Logro 2021	Meta 2022	Logro diciembre	Logro Acumulado	Cumplimiento Anual	Avance Cuatrenio	Responsable Plan
3.4.1	Hogares que se perciben con inseguridad alimentaria	Porcentaje	41,24	A	D	40	41,24	51,8	40,3	62,37	62,37	0%	0%	Secretaría de Inclusión Social, Familia y Derechos Humanos

#### Observaciones

El logro corresponde a la última medición disponible para el año 2021. La medición del indicador se hace a través de la Encuesta de Calidad de Vida que realiza anualmente el Departamento Administrativo de Planeación -DAP-. Los resultados que corresponden al año 2022 se procesan y emiten el primer semestre del año 2023. Durante el año 2022, se entregó complementación alimentaria a 305.712 personas con raciones alimentarias para escolares y paquetes alimentarios para familias. Se implementaron 768 huertas de autoconsumo y se capacitaron en hábitos y estilos de vida saludables a 55.231 personas, lo que contribuye a la disminución de los niveles de inseguridad alimentaria del Distrito. Todavía se presentan rezagos por las implicaciones económicas de la pandemia que afectaron la capacidad de adquisición de alimentos de la población y su percepción sobre su seguridad alimentaria, lo que explica el resultado del indicador.

Código	Nombre Indicador	Unidad	LB	FC	Sentido	Meta 20-23	Logro 2020	Logro 2021	Meta 2022	Logro diciembre	Logro Acumulado	Cumplimiento Anual	Avance Cuatrenio	Responsable Plan
3.4.2	Niños, niñas y adolescentes con reducción de condiciones de vulnerabilidad	Porcentaje	90	M	C	95	94	94	95	98	98	103,2%	75,3%	Secretaría de Inclusión Social, Familia y Derechos Humanos

#### Observaciones

Mediante la atención integral, activación de rutas de atención y acercamiento de ofertas de ciudad en instituciones de protección y procesos de atención, en el marco de las categorías de derechos: vida saludable, desarrollo de potenciales, construcción de ciudadanía y el fortalecimiento personal y familiar, se logró reducir condiciones de vulnerabilidad de 3.486 NNA - niñas, niños y adolescentes, promoviendo la garantía de sus derechos.

Código	Nombre Indicador	Unidad	LB	FC	Sentido	Meta 20-23	Logro 2020	Logro 2021	Meta 2022	Logro diciembre	Logro Acumulado	Cumplimiento Anual	Avance Cuatrenio	Responsable Plan
3.4.3	Personas con discapacidad, familiares y cuidadores que mejoran sus condiciones de vida a través de procesos habilitación, rehabilitación, formación y equiparación de oportunidades	Número	23.399	NoA	C	28.566	5.651	9.575	6.670	8.923	24.149	133,8%	84,5%	Secretaría de Inclusión Social, Familia y Derechos Humanos

#### Observaciones

En la vigencia 2022 se han atendido un total de 8.923 personas con discapacidad, cuidadores y familiares. Lo anterior corresponde a 4.183 personas a través de los servicios de identificación, orientación y seguimiento a las diferentes rutas de acceso a la servicios de ciudad para la población con discapacidad; 469 personas a través de los servicios de Ser Capaz en Casa y 176 con acompañamiento psicosocial (104 con discapacidad y 72 cuidadores); 167 niñas, niños y adolescentes con discapacidad intelectual con atención profesional integral desde Centro Integrado; con formación en emprendimiento se atendieron 40 personas con discapacidad y 140 cuidadores y 2.637 en espacios de política pública. Por último, se reportan 1.111 personas con discapacidad, familiares y cuidadores que mejoraron sus condiciones de vida y fueron atendidos con acciones territoriales priorizadas con recursos de presupuesto participativo 2022. Se supera la meta de la vigencia por la alta acogida y participación de los beneficiarios sobre los procesos de discapacidad y en espacios de política pública, especialmente después de retomar la presencialidad. \*\*Nota: La Dependencia Ajusta la Meta 2022.



Código	Nombre Indicador	Unidad	LB	FC	Sentido	Meta 20-23	Logro 2020	Logro 2021	Meta 2022	Logro diciembre	Logro Acumulado	Cumplimiento Anual	Avance Cuatrenio	Responsable Plan
3.4.4	Personas que superan su situación de calle	Número	847	NoA	C	900	136	227	300	72	435	24%	48,3%	Secretaría de Inclusión Social, Familia y Derechos Humanos

#### Observaciones

Para 2022, 72 ciudadanos superaron su situación de calle, se alcanza cumplimiento de logros de 46 personas, 4 reintegros familiares y 2 vinculaciones sociolaborales. También logramos la insitucionalización de 20 personas. No se alcanza la meta prevista, dado que el ingreso y permanencia en los procesos de resocialización es voluntario, es decir que los ciudadanos pueden desistir del acompañamiento en cualquier etapa, sin embargo se lideran estrategias de captación tendientes a ampliar su permanencia en el sistema de habitante de calle. De igual forma, el avance de los ciudadanos en los procesos implementados se da paulatinamente acorde a sus capacidades, además se presentan dificultades con su adherencia, lo que implica un mayor tiempo de permanencia en el proyecto para garantizar una adecuada resocialización.

Código	Nombre Indicador	Unidad	LB	FC	Sentido	Meta 20-23	Logro 2020	Logro 2021	Meta 2022	Logro diciembre	Logro Acumulado	Cumplimiento Anual	Avance Cuatrenio	Responsable Plan
3.4.5	Personas resocializadas que mantienen condiciones de vida digna después de superar su situación de calle	Número	NA	NoA	C	270	NA	78	90	64	142	71,1%	52,6%	Secretaría de Inclusión Social, Familia y Derechos Humanos

#### Observaciones

En el año 2022 se registran 64 personas resocializadas que mantienen su condición de vida digna después de superar situación de calle. No se alcanza la meta propuesta debido a que en el proceso de seguimiento se identifica que algunos ciudadanos, pese a que continúan en procesos de acompañamiento, no lograron mantener en el tiempo algunos de los logros obtenidos, otros por dinámicas propias de su condición no fue posible contactarlos para realizar el seguimiento.

Código	Nombre Indicador	Unidad	LB	FC	Sentido	Meta 20-23	Logro 2020	Logro 2021	Meta 2022	Logro diciembre	Logro Acumulado	Cumplimiento Anual	Avance Cuatrenio	Responsable Plan
3.4.6	Personas en ejercicio de prostitución que mejoran sus condiciones de bienestar individual, familiar y social a través del acceso a oportunidades	Número	NA	NoA	C	600	NA	15	300	198	213	66%	35,5%	Secretaría de Inclusión Social, Familia y Derechos Humanos

#### Observaciones

En 2022, 198 personas en ejercicio de prostitución mejoraron sus condiciones de bienestar individual, familiar y social a través del acceso a oportunidades. Entre ellas apoyo económico para emprendimientos, gestión para acceso a identificación, orientación psicosocial mediante la cual mejoraron aspectos como la autoestima, manejo de emociones; se orientaron procesos de bancarización, acceso a salud (en jornadas de promoción y prevención). Todas estas acciones enmarcadas en las nueve dimensiones del desarrollo humano. No se alcanza la meta establecida debido a novedades de los usuarios como: cambio en los datos de contacto que no permitieron comunicación permanente y la necesidad de generar procesos a mediano plazo que permitan acompañamientos más constantes. \*\*Nota: La Dependencia Ajusta la Meta 2022.

Código	Nombre Indicador	Unidad	LB	FC	Sentido	Meta 20-23	Logro 2020	Logro 2021	Meta 2022	Logro diciembre	Logro Acumulado	Cumplimiento Anual	Avance Cuatrenio	Responsable Plan
3.4.7	Personas a partir de 50 años que mejoran su condición familiar, social y económica	Número	54.400	A	C	55.100	19.795	25.525	44.647	48.173	48.173	107,9%	87,4%	Secretaría de Inclusión Social, Familia y Derechos Humanos

#### Observaciones

Durante el año 2022, logramos que 48.173 personas a partir de 50 años mejoran su condición familiar, social y económica, accediendo a servicios como: servicio exequial, dormitorio social, red de hogares gerontológicos, Colonia Belencito, entre otros. Los cuales permitieron garantizar espacios de participación, cuidado y protección. Se supera la meta debido a la rotación de cupos en el servicio de Red de Hogares Gerontológicos, a nuevos ingresos al servicio de Familias cuidadoras y a la alta demanda por parte de las personas mayores para acceder a la oferta de servicios.

Código	Nombre Indicador	Unidad	LB	FC	Sentido	Meta 20-23	Logro 2020	Logro 2021	Meta 2022	Logro diciembre	Logro Acumulado	Cumplimiento Anual	Avance Cuatrenio	Responsable Plan
3.4.8	Hogares con acompañamiento familiar que superan sus condiciones de pobreza monetaria y multidimensional	Número	21.366	NoA	C	24.000	1.918	3.381	8.000	3.101	8.400	38,8%	35%	Secretaría de Inclusión Social, Familia y Derechos Humanos

#### Observaciones

En el año 2022 se obtiene un avance de 3.101 hogares que superaron las condiciones de pobreza monetaria y multidimensional a través del acompañamiento familiar. No se alcanza la meta propuesta por los efectos acumulativos que dejó la pandemia del Covid 19, además de la rigurosidad del indicador, pues esta administración se enfocó en que las familias superen tanto la pobreza monetaria (generación de ingresos), como pobreza multidimensional (IPM), buscando resultados sostenibles en el tiempo, por ello, la Secretaría de Inclusión Social, Familia y Derechos Humanos en articulación con otras dependencias del Distrito, avanzamos en el marco de lucha contra la pobreza, con el fin de unir esfuerzos y definir estrategias que permitan a los hogares superar las condiciones de pobreza.

Código	Nombre Indicador	Unidad	LB	FC	Sentido	Meta 20-23	Logro 2020	Logro 2021	Meta 2022	Logro diciembre	Logro Acumulado	Cumplimiento Anual	Avance Cuatrenio	Responsable Plan
3.4.9	Personas que mejoran sus condiciones de bienestar individual, familiar y social a través del acceso a oportunidades	Número	23.023	NoA	C	31.000	4.015	7.905	9.750	12.740	24.660	130,7%	79,5%	Secretaría de Inclusión Social, Familia y Derechos Humanos

#### Observaciones

A 2022, un total de 12.740 personas mejoraron sus condiciones de vida individual, familiar y social a través del acceso a oportunidades, estas personas recibieron servicios de atención psicosocial, formación en competencias básicas, restablecimiento de vínculos, acercamiento y acceso a la oferta institucional a través de los Centros Integrarles de Familia (CIF) y del acompañamiento familiar. La implementación de todas estas estrategias permitieron unir esfuerzos y llevar los servicios a más población en el territorio y trajo como resultado la superación de la meta.

Código	Nombre Indicador	Unidad	LB	FC	Sentido	Meta 20-23	Logro 2020	Logro 2021	Meta 2022	Logro diciembre	Logro Acumulado	Cumplimiento Anual	Avance Cuatrenio	Responsable Plan
--------	------------------	--------	----	----	---------	------------	------------	------------	-----------	-----------------	-----------------	--------------------	------------------	------------------

3.4.10	Desnutrición aguda (peso bajo y muy bajo para la estatura) en menores de 5 años que asisten al programa de crecimiento y desarrollo	Porcentaje	1,1	A	D	0,7	1,8	1,1	1	0,9	0,9	200%	50%	Secretaría de Salud
--------	---	------------	-----	---	---	-----	-----	-----	---	-----	-----	------	-----	---------------------

#### Observaciones

El indicador muestra que el 0.9% de los niños y niñas identificados en el SENIN presenta desnutrición aguda, de los 114.269 niños y niñas del SENIN, 1.071 clasificaron con este diagnóstico. Con esta resultado se da cumplimiento a la meta establecida en el indicador para la vigencia. La secretaría de salud trabajó en articulación con las EAPB e IPS de la ciudad para hacer seguimientos a los niños y niñas identificados con desnutrición. Adicionalmente, en articulación con la Unidad especial administrativa de buen comienzo; la Unidad de seguridad alimentaria, y gerencia de proyectos estratégicos, se implementó una estrategia de identificación de niños y niñas no atendidos por programas de la administración distrital, y así brindar atención integral.

Código	Nombre Indicador	Unidad	LB	FC	Sentido	Meta 20-23	Logro 2020	Logro 2021	Meta 2022	Logro diciembre	Logro Acumulado	Cumplimiento Anual	Avance Cuatrenio	Responsable Plan
--------	------------------	--------	----	----	---------	------------	------------	------------	-----------	-----------------	-----------------	--------------------	------------------	------------------

3.4.11	Desnutrición global (peso bajo y muy bajo para la edad) en menores de 5 años que asisten al programa de crecimiento y desarrollo	Porcentaje	2,4	A	D	1,9	3,2	2,8	2,5	2,5	2,5	100%	0%	Secretaría de Salud
--------	--	------------	-----	---	---	-----	-----	-----	-----	-----	-----	------	----	---------------------

#### Observaciones

El indicador muestra que el 2,5% de los niños y niñas identificados el SENIN presenta desnutrición global, es decir, de los 114.269 niños y niñas del SENIN, 2.811 clasificaron con desnutrición global. No se da cumplimiento a la meta planteada, sin embargo, se logra reducir en 0.3 puntos la prevalencia con respecto al año anterior. Desde la secretaría de salud se realizan acciones de educación y acompañamiento a la comunidad en los diferentes entornos para mejorar estilos de vida en relación con la alimentación y cuidado de la salud. El indicador en el año 2020 desmejoro debido a que la fuente con la que se realiza el cálculo se alimenta de las atenciones de los servicios de promoción y prevención y medicina general de las IPS. Estos servicios fueron suspendidos en cuanto a la asistencia presencial por la pandemia, lo que dio un reporte mínimo de las instituciones y a menor reporte más alto será el indicador.

Código	Nombre Indicador	Unidad	LB	FC	Sentido	Meta 20-23	Logro 2020	Logro 2021	Meta 2022	Logro diciembre	Logro Acumulado	Cumplimiento Anual	Avance Cuatrenio	Responsable Plan
--------	------------------	--------	----	----	---------	------------	------------	------------	-----------	-----------------	-----------------	--------------------	------------------	------------------

3.4.12	Desnutrición crónica (estatura baja para la edad) en menores de 5 años que asisten al programa de crecimiento y desarrollo	Porcentaje	7,6	A	D	4,6	8,4	8,2	6,5	7,3	7,3	52,9%	10%	Secretaría de Salud
--------	--	------------	-----	---	---	-----	-----	-----	-----	-----	-----	-------	-----	---------------------

#### Observaciones

El indicador muestra que el 7.3% de los niños y niñas identificados el SENIN presenta desnutrición crónica, es decir, de los 114.269 niños y niñas del SENIN, 8.377 clasificaron con desnutrición crónica. No se logra cumplir la meta establecida, para la vigencia, sin embargo, se logra reducir 0.9 puntos, la prevalencia con respecto al año anterior. La secretaría de salud trabajó en articulación, articulación con la unidad especial administrativa de buen comienzo, unidad de seguridad alimentaria, y gerencia de proyectos estratégicos, se implementó una estrategia de identificación de niños y niñas no atendidos por programas de la administración distrital, y así brindar atención integral. El indicador se vio afectado debido a que la fuente con la que se realiza el cálculo se alimenta de las atenciones de los servicios de promoción y prevención y medicina general de las IPS, estos servicios fueron suspendidos para la asistencia presencial por la pandemia, lo que dio un reporte mínimo de las instituciones y a menor reporte más alto será el indicador.

Código	Nombre Indicador	Unidad	LB	FC	Sentido	Meta 20-23	Logro 2020	Logro 2021	Meta 2022	Logro diciembre	Logro Acumulado	Cumplimiento Anual	Avance Cuatrenio	Responsable Plan
3.4.13	Tasa de trabajo infantil	Tasa	2,24	A	D	2	2,24	1,5	2,2	1,58	1,58	139,2%	275%	Secretaría de Inclusión Social, Familia y Derechos Humanos

#### Observaciones

En la vigencia 2022 se han realizado acciones para la prevención y protección frente al trabajo infantil a través de recorridos de identificación de la problemática, atención en territorio, acompañamiento psicosocial, activación de rutas de atención, acercamiento de oferta institucional, acciones pedagógicas y participación en espacios de ciudad para promover la corresponsabilidad y la protección. La última medición del indicador corresponde a 2021, los resultados de 2022 se obtienen en el primer semestre de 2023 de la Gran Encuesta Integrada de Hogares GEIH del Departamento Administrativo Nacional de Estadística DANE. El resultado del indicador obedece al fortalecimiento de acciones de prevención por parte de los actores corresponsables.

Código	Nombre Indicador	Unidad	LB	FC	Sentido	Meta 20-23	Logro 2020	Logro 2021	Meta 2022	Logro diciembre	Logro Acumulado	Cumplimiento Anual	Avance Cuatrenio	Responsable Plan
3.4.14	Índice de Progreso Social	índice	63	A	C	64	NA	63	0	NA	63	NA	98,4%	Secretaría de Inclusión Social, Familia y Derechos Humanos

#### Observaciones

Si bien para la vigencia 2022, no se estableció meta para el indicador. En abril de 2022, la red colombiana de ciudades Medellín Cómo Vámos (RCCV) presenta los resultados para la vigencia 2016-2020, del índice de Progreso Social (IPS) para 15 ciudades de Colombia, en el caso del Distrito de Medellín, el resultado corresponde a 70,49, continuando en el ranking de ciudades con mayor nivel de bienestar. Desde el Distrito de Medellín contamos con estrategias como el acompañamiento familiar para la superación de la pobreza con 61.288 hogares acompañados, la atención a población vulnerable con complementación o asistencia alimentaria, beneficiando a 305.712 personas. De igual forma, desde las políticas públicas sociales aportamos a la inclusión social de las familias, niñas, niños y adolescentes, personas mayores, población víctima, personas con discapacidad, población LGBTI, población étnica, entre otros, fomentando su participación activa en la sociedad y desarrollando acciones para la equiparación de oportunidades y el acercamiento de la oferta institucional de manera permanente para la garantía y promoción de derechos y prevención de su vulneración, como es el caso de la orientación jurídica y atención psicosocial.

Código	Nombre Indicador	Unidad	LB	FC	Sentido	Meta 20-23	Logro 2020	Logro 2021	Meta 2022	Logro diciembre	Logro Acumulado	Cumplimiento Anual	Avance Cuatrenio	Responsable Plan
3.4.15	Población étnica fortalecida en procesos de promoción de derechos, prácticas y saberes ancestrales	Porcentaje	4	NoA	C	8	1,5	2	2,5	2,6	6,1	104%	76,3%	Secretaría de Inclusión Social, Familia y Derechos Humanos

#### Observaciones

Se continúa en las atenciones por parte de los equipos estratégicos en el territorio, realizando identificación de 670 hogares étnicos, activación de rutas y atención psicosocial, de igual manera se realizan acciones para el fortalecimiento de la identidad étnica, los procesos de transversalización del enfoque étnico, la dinamización del Centro de Integración Afrodescendiente, calendario étnico y fortalecimiento de procesos participativos y de apoyo a iniciativas productivas con un total de 6470 personas beneficiadas en los diferentes procesos.

Código	Nombre Indicador	Unidad	LB	FC	Sentido	Meta 20-23	Logro 2020	Logro 2021	Meta 2022	Logro diciembre	Logro Acumulado	Cumplimiento Anual	Avance Cuatrenio	Responsable Plan
3.4.16	Mortalidad por desnutrición en niños menores de 5 años	Tasa por cada cien mil menores de cinco años	0	M	D	0	0	0	0	0	0	100%	75%	Secretaría de Salud

#### Observaciones

Según el reporte preliminar, se logra cumplir la meta establecida de 0 muertes por desnutrición gracias a las acciones de vigilancia nutricional que realiza la secretaría de salud, donde se brinda asesoría y asistencia técnica a todas las IPS básicas de atención para el manejo de la desnutrición aguda y la atención de otras malnutriciones. La secretaría de salud realiza seguimiento a los casos de niños y niñas reportados al SIVIGILA para hacer la verificación de la atención por parte de las EAPB e IPS. Cifras preliminares año 2022 - fuente RUAF-ND.

Código	Nombre Indicador	Unidad	LB	FC	Sentido	Meta 20-23	Logro 2020	Logro 2021	Meta 2022	Logro diciembre	Logro Acumulado	Cumplimiento Anual	Avance Cuatrenio	Responsable Plan
3.4.17	Población LGTBI que se ha sentido discriminada por su identidad de género o su orientación sexual	Porcentaje	40,6	A	D	30,6	40,6	40,6	35,5	35,36	35,36	102,7%	52,4%	Secretaría de Inclusión Social, Familia y Derechos Humanos

#### Observaciones

Diseñamos y aplicamos la encuesta de percepción a 313 personas que se autorreconocen como población LGTBI. Se implementó el instrumento de manera digital por medio de un muestreo de bola de nieve que se difundió por canales virtuales y de acceso abierto. La encuesta contó con una sección general sobre la percepción de discriminación y cuatro secciones en ámbitos como: familiar, educativo, laboral y espacio público. La medición de la percepción arrojó una disminución del 5,3% de la población LGTBI que se ha sentido discriminada por su identidad de género o su orientación sexual, pasando de un 40,6% en el año 2018 a un 35,36% en el año 2021. Optimizamos además el recurso para llegar a un mayor número de beneficiarios de acciones afirmativas, llegando a 1.548 personas de la población LGTBI y 2.815 que no hacen parte de esta población, todas ellas acompañadas como estrategia para la prevención de la vulneración de derechos. Afianzamos además, estrategias con instituciones educativas y tuvimos mas presencia en territorio, lo que explica el resultado alcanzado. \*\*Nota: La Dependencia Ajusta la Meta 2022.

### Programa: 3.4.1 Canasta básica de derechos

#### Indicadores de Producto:

Código	Nombre Indicador	Unidad	LB	FC	Sentido	Meta 20-23	Logro 2020	Logro 2021	Meta 2022	Logro diciembre	Logro Acumulado	Cumplimiento Anual	Avance Cuatrenio	Responsable Plan
3.4.1.1	Familias atendidas en programas de complementación o asistencia alimentaria	Número	16.274	M	C	18.000	23.010	18.013	18.000	24.941	24.941	138,6%	91,6%	Secretaría de Inclusión Social, Familia y Derechos Humanos

#### Observaciones

Durante el año 2022 contribuimos a la seguridad alimentaria de 24.941 familias, quienes recibieron complementación alimentaria (paquete de alimentos), así como actividades educativas en torno a estilos de vida saludables y espacios de diálogo de saberes a través de estrategias pedagógicas para la adquisición de mejores comportamientos en materia de salud. Se supera la meta debido a que en el proyecto apoyo nutricional para población vulnerable, se incluyó la contratación de Bonos Alimentarios de Presupuesto Participativo que no se realizó durante el año 2021.

Código	Nombre Indicador	Unidad	LB	FC	Sentido	Meta 20-23	Logro 2020	Logro 2021	Meta 2022	Logro diciembre	Logro Acumulado	Cumplimiento Anual	Avance Cuatrenio	Responsable Plan
3.4.1.2	Paquetes alimentarios para las familias víctimas atendidas en emergencia humanitaria	Número	11.460	M	C	12.000	23.778	6.831	12.000	8.870	8.870	73,9%	82,2%	Secretaría de Inclusión Social, Familia y Derechos Humanos

#### Observaciones

La entrega de paquetes alimentarios se hace a través de un bono de alimentos con un valor determinado, que las familias hacen efectivo a través de los proveedores aliados (grandes superficies). Teniendo en cuenta que este indicador responde a ayudas en el marco de emergencia humanitaria de las víctimas del conflicto armado, es una ayuda que se entrega previa valoración de la composición de los núcleos familiares y la situación de vulnerabilidad en la que se encuentran, por lo que la demanda de estas ayudas no permitió cumplir el indicador en la vigencia.

Código	Nombre Indicador	Unidad	LB	FC	Sentido	Meta 20-23	Logro 2020	Logro 2021	Meta 2022	Logro diciembre	Logro Acumulado	Cumplimiento Anual	Avance Cuatrenio	Responsable Plan
3.4.1.3	Escolares atendidos con complementación alimentaria y educación nutricional	Número	220.000	M	C	220.000	224.229	220.587	220.000	220.005	220.005	100%	75,5%	Secretaría de Inclusión Social, Familia y Derechos Humanos

#### Observaciones

En el año 2022 atendimos 220.005 escolares con raciones alimentarias diarias, propiciando su permanencia en las aulas de clase y contribuyendo además a su concentración y aprendizaje en las instituciones educativas públicas y de cobertura del Distrito especial de Medellín, logrando un 100% de la meta propuesta para el año.

Código	Nombre Indicador	Unidad	LB	FC	Sentido	Meta 20-23	Logro 2020	Logro 2021	Meta 2022	Logro diciembre	Logro Acumulado	Cumplimiento Anual	Avance Cuatrenio	Responsable Plan
3.4.1.4	Personas con vulnerabilidad social beneficiadas con renta básica	Número	5.015	M	C	5.015	3.533	9.964	5.015	11.198	11.198	223,3%	123,1%	Secretaría de Inclusión Social, Familia y Derechos Humanos

#### Observaciones

Durante el año 2022 beneficiamos 11.198 personas vulnerables. De ese total, 1.028 personas en condición de discapacidad recibieron un único pago de \$600.000 en la implementación de la estrategia renta básica. El resto de población que corresponde a 10.170, se beneficiaron con recursos de presupuesto participativo, distribuidos en 6.825 personas mayores y 3.345 personas con discapacidad. La sobre ejecución de la meta se da por la buena acogida del proyecto en las comunas que priorizaron recursos de presupuesto participativo.

Código	Nombre Indicador	Unidad	LB	FC	Sentido	Meta 20-23	Logro 2020	Logro 2021	Meta 2022	Logro diciembre	Logro Acumulado	Cumplimiento Anual	Avance Cuatrenio	Responsable Plan
3.4.1.5	Personas víctimas del conflicto beneficiadas de renta básica	Número	2.500	M	C	3.500	2.990	3.335	3.500	9.799	9.799	280%	115,2%	Secretaría de Inclusión Social, Familia y Derechos Humanos

#### Observaciones

En la vigencia 2022 entregamos apoyo económico a personas víctimas del conflicto armado a través de 2 estrategias: transferencia de recursos por banco (temporalidad) y fortalecimiento de unidades productivas. Este indicador presenta sobrejecución porque al atender el objetivo del mismo: "Medir cobertura de apoyos económicos para las víctimas del conflicto armado de la ciudad de Medellín", se reporta la entrega de temporalidad y por ende las personas que integran los grupos familiares, no solo los jefes de hogar.

Código	Nombre Indicador	Unidad	LB	FC	Sentido	Meta 20-23	Logro 2020	Logro 2021	Meta 2022	Logro diciembre	Logro Acumulado	Cumplimiento Anual	Avance Cuatrenio	Responsable Plan
3.4.1.6	Personas en situación de vulnerabilidad social beneficiadas con albergue temporal	Porcentaje	100	M	C	100	100	100	100	100	100	100%	75%	Secretaría de Inclusión Social, Familia y Derechos Humanos

#### Observaciones

El 100% corresponde a 985 personas en situación de alta vulnerabilidad social beneficiadas con albergue temporal. En el caso de habitantes de calle, reciben el beneficio cuando necesitan cuidado y asistencia social por su situación de salud y albergue de emergencias, opera cuando las personas que por emergencia social o natural han tenido pérdida de su vivienda o se encuentran en una situación vulnerable. Las atenciones del año se discriminan así: 436 personas con albergue de habitante de calle y 549 personas con albergue de emergencias. En este periodo, aumentaron las personas mayores en el albergue de emergencias, los cuales están a la espera de cupos desde AMAUTTA.

Código	Nombre Indicador	Unidad	LB	FC	Sentido	Meta 20-23	Logro 2020	Logro 2021	Meta 2022	Logro diciembre	Logro Acumulado	Cumplimiento Anual	Avance Cuatrenio	Responsable Plan
3.4.1.7	Familias beneficiadas con renta básica: plante familiar	Número	NA	M	C	91.485	86.882	85.910	91.485	49.787	49.787	54,4%	60,8%	Secretaría de Inclusión Social, Familia y Derechos Humanos

#### Observaciones

En el 2022 beneficiamos 49.787 familias con renta básica: plante familiar, de ese total de familias, 225 recibieron recursos para potenciar sus emprendimientos a través de plante familiar y el resto, que corresponde a 49.562 recibieron apoyo económico de \$100.000. El proyecto "Renta básica" nació como respuesta para mitigar los factores económicos adversos derivados de la pandemia del COVID 19, donde se evidenció un incremento en las condiciones de desigualdad y pobreza. Sin embargo, dichas condiciones no han sido estáticas y han venido variando de acuerdo a las medidas tomadas, entre ellas, las jornadas de vacunación y la reactivación económica, por lo cual, las entregas de apoyo económico han disminuido paulatinamente.

Código	Nombre Indicador	Unidad	LB	FC	Sentido	Meta 20-23	Logro 2020	Logro 2021	Meta 2022	Logro diciembre	Logro Acumulado	Cumplimiento Anual	Avance Cuatrenio	Responsable Plan
3.4.1.8	Personas víctimas del conflicto atendidas con enfoque diferencial, beneficiadas con albergue temporal	Porcentaje	100	M	C	100	100	100	100	100	100	100%	75%	Secretaría de Inclusión Social, Familia y Derechos Humanos

#### Observaciones

Durante este año atendimos a las personas víctimas del conflicto armado que declararon hechos victimizantes ante el Ministerio Público (Procuraduría, Defensoría o Personería) y requerían la atención bajo la modalidad de albergue temporal. En total, beneficiamos a 1158 personas que integran 416 familias.



Código	Nombre Indicador	Unidad	LB	FC	Sentido	Meta 20-23	Logro 2020	Logro 2021	Meta 2022	Logro diciembre	Logro Acumulado	Cumplimiento Anual	Avance Cuatrenio	Responsable Plan
3.4.1.9	Personas capacitadas en nutrición y alimentación para mejorar hábitos saludables	Número	50.000	M	C	55.000	46.735	59.145	55.000	55.231	55.231	100,4%	73,2%	Secretaría de Inclusión Social, Familia y Derechos Humanos

#### Observaciones

Durante el año 2022 se capacitaron 55.231 personas, logrando un 100% de la meta propuesta. Los participantes asistieron a encuentros educativos sobre educación alimentaria y nutricional, se realizaron valoraciones nutricionales a un porcentaje de los participantes y se realizaron movilizaciones educativas y calles de la alimentación, que son eventos masivos en donde se presenta toda la oferta institucional y se realizan talleres gastronómicos y capacitaciones en hábitos alimentarios y estilos de vida saludables para mejorar las condiciones alimentarias de la población.

Código	Nombre Indicador	Unidad	LB	FC	Sentido	Meta 20-23	Logro 2020	Logro 2021	Meta 2022	Logro diciembre	Logro Acumulado	Cumplimiento Anual	Avance Cuatrenio	Responsable Plan
3.4.1.10	Personas atendidas en programas de complementación o asistencia alimentaria	Número	296.249	A	C	300.000	303.308	295.339	300.000	305.712	305.712	101,9%	101,9%	Secretaría de Inclusión Social, Familia y Derechos Humanos

#### Observaciones

Durante el año 2022, 305.712 personas atendidas con complemento para escolares, paquetes alimentarios y bonos alimentarios para población vulnerable, alimentos para población en emergencia y paquetes alimentarios para personas mayores, mejorando las condiciones alimentarias de la población más vulnerable del Distrito.

### Programa: 3.4.2 Medellín cuida y reconoce a sus grupos poblacionales

#### Indicadores de Producto:

Código	Nombre Indicador	Unidad	LB	FC	Sentido	Meta 20-23	Logro 2020	Logro 2021	Meta 2022	Logro diciembre	Logro Acumulado	Cumplimiento Anual	Avance Cuatrenio	Responsable Plan
3.4.2.1	Niños, niñas y adolescentes con derechos amenazados y/o vulnerados atendidos para la garantía de derechos	Número	34.400	NoA	C	35.000	7.099	9.476	9.367	9.743	26.318	104%	75,2%	Secretaría de Inclusión Social, Familia y Derechos Humanos

#### Observaciones

Durante el año atendimos 9.743 niños, niñas y adolescentes -NNA- con servicios de atención a través de cupos en instituciones de protección, atención en territorio, atención selectiva e indicada de la Explotación Sexual Comercial de Niñas, Niños y Adolescentes -ESCNNA- y atención frente a las violencias sexuales, realizando acompañamiento psicosocial y familiar. También promovimos la garantía de derechos a través del trabajo articulado con el Sistema Nacional de Bienestar Familiar, por medio de cupos en instituciones de protección, acompañamiento psicosocial y familiar, prevención y atención de las diferentes vulneraciones, llevando el mensaje de la protección a los territorios con procesos formativos para el fortalecimiento del cuidado y la protección.

Código	Nombre Indicador	Unidad	LB	FC	Sentido	Meta 20-23	Logro 2020	Logro 2021	Meta 2022	Logro diciembre	Logro Acumulado	Cumplimiento Anual	Avance Cuatrenio	Responsable Plan
3.4.2.2	Niños, niñas y adolescentes atendidos en procesos de promoción de derechos y prevención de la vulneración	Número	23.914	NoA	C	24.000	6.693	6.028	5.746	5.950	18.671	103,6%	77,8%	Secretaría de Inclusión Social, Familia y Derechos Humanos

#### Observaciones

Realizamos procesos de promoción y prevención en 77 sectores y veredas de las diferentes comunas y corregimientos, desarrollando encuentros de animación sociocultural y formación a actores comunitarios con una participación de 5.950 niños, niñas y adolescentes (NNA). El acompañamiento psicosocial y familiar ha permitido el reconocimiento tanto de factores protectores como de riesgos y vulneraciones, activando rutas para el restablecimiento de derechos. Se sobrepasa la meta debido a la buena acogida y participación de los NNA en los encuentros de animación sociocultural.

Código	Nombre Indicador	Unidad	LB	FC	Sentido	Meta 20-23	Logro 2020	Logro 2021	Meta 2022	Logro diciembre	Logro Acumulado	Cumplimiento Anual	Avance Cuatrenio	Responsable Plan
3.4.2.3	Niños, niñas y adolescentes afectados por el uso, utilización y riesgo de vinculación a grupos delincuenciales organizados, beneficiados con atención psicosocial y activación de ruta de derechos	Porcentaje	ND	M	C	100	100	100	100	100	100	100%	75%	Secretaría de Inclusión Social, Familia y Derechos Humanos

#### Observaciones

A través de instituciones de protección y procesos de prevención y atención se ha brindado atención psicosocial, acompañamiento familiar y se han realizado las gestiones para la activación de rutas. Realizamos articulación permanente con los actores corresponsables frente a la prevención y atención con el objetivo de fortalecer los procesos en los distintos momentos de la ruta y mejorar la presencia institucional en las zonas de alto riesgo en la ciudad, llevando actividades lúdicas y pedagógicas para la prevención, conocimiento y activación de las rutas de atención por parte de las comunidades. El 100% corresponde a 565 niños, niñas y adolescentes (NNA) atendidos.

Código	Nombre Indicador	Unidad	LB	FC	Sentido	Meta 20-23	Logro 2020	Logro 2021	Meta 2022	Logro diciembre	Logro Acumulado	Cumplimiento Anual	Avance Cuatrenio	Responsable Plan
3.4.2.4	Intervención integral de niños, niñas y adolescentes en situación de calle	Porcentaje	NA	M	C	100	100	100	100	100	100	100%	75%	Secretaría de Inclusión Social, Familia y Derechos Humanos

#### Observaciones

Brindamos atención integral, protección, acompañamiento psicosocial, atención en salud, nutrición y pedagogía en el marco de procesos administrativos de restablecimiento de derechos, promoviendo habilidades para la vida, el fortalecimiento familiar y red vincular de niños, niñas y adolescentes (NNA), brindando herramientas para la construcción de un proyecto de vida con nuevas oportunidades que mejoren sus condiciones. El logro corresponde a 39 NNA.

Código	Nombre Indicador	Unidad	LB	FC	Sentido	Meta 20-23	Logro 2020	Logro 2021	Meta 2022	Logro diciembre	Logro Acumulado	Cumplimiento Anual	Avance Cuatrenio	Responsable Plan
3.4.2.5	Personas con discapacidad atendidas en procesos de habilitación, rehabilitación y equiparación de oportunidades	Número	4.742	NoA	C	5.008	2.169	1.242	957	992	4.403	103,7%	87,9%	Secretaría de Inclusión Social, Familia y Derechos Humanos

#### Observaciones

En la vigencia 2022 se atendieron un total de 992 personas en procesos de habilitación, rehabilitación, formación y acompañamiento profesional, así: 469 personas con discapacidad severa desde Ser Capaz en Casa con acompañamiento desde psicología, trabajo social, fisioterapia, fonoaudiología, nutrición, pedagogía, terapia ocupacional, enfermería y salud oral y 176 con procesos psicosociales (104 con discapacidad y 72 cuidadores) a través de atención individual, encuentros grupales y respiros familiares; asimismo, desde Centro Integrado se atendieron integralmente 167 niñas, niños y adolescentes con discapacidad intelectual potenciando sus niveles de independencia y habilidades sociales; con formación en emprendimiento se atendieron 40 personas con discapacidad y 140 cuidadores para la creación y/o fortalecimiento de sus unidades productivas. El proyecto de Rehabilitación Funcional y Ayudas Técnicas opera en el marco del Modelo de Vida Independiente y se encuentra en proceso de identificación y caracterización de la población objetivo para la vigencia 2022 y se proyecta el inicio de la entrega efectiva de beneficios para el mes de enero de 2023. Se supera la meta de la vigencia dada la alta acogida y participación de los beneficiarios, especialmente después de retomar la presencialidad, sobre los procesos integrales que se ofrecen a las personas con discapacidad, familiares y cuidadores, los cuales permiten fortalecer capacidades, desarrollar competencias y suministrar las herramientas necesarias para mejorar sus condiciones de vida.

Código	Nombre Indicador	Unidad	LB	FC	Sentido	Meta 20-23	Logro 2020	Logro 2021	Meta 2022	Logro diciembre	Logro Acumulado	Cumplimiento Anual	Avance Cuatrenio	Responsable Plan
3.4.2.6	Personas con discapacidad, cuidadores y familiares asesorados en rutas de atención	Número	13.313	NoA	C	13.313	2.953	3.532	3.598	4.183	10.668	116,3%	80,1%	Secretaría de Inclusión Social, Familia y Derechos Humanos

#### Observaciones

En la vigencia 2022 se atendieron 4.183 personas a través de los servicios de identificación, orientación y seguimiento a las diferentes rutas de acceso a la servicios de ciudad para la población con discapacidad, 13 de ellas con evaluación ocupacional y orientación sociolaboral. Se supera la meta de la vigencia dado a la alta demanda de casos para verificación de condiciones y acompañamiento profesional necesario para la vinculación a la oferta de servicios del Distrito, que permita la garantía de los derechos y la inclusión social de las personas con discapacidad, familiares y cuidadores.

Código	Nombre Indicador	Unidad	LB	FC	Sentido	Meta 20-23	Logro 2020	Logro 2021	Meta 2022	Logro diciembre	Logro Acumulado	Cumplimiento Anual	Avance Cuatrenio	Responsable Plan
3.4.2.7	Personas en situación de calle con atención básica	Número	5.643	M	C	8.000	10.974	10.980	8.000	7.442	7.442	93%	91,9%	Secretaría de Inclusión Social, Familia y Derechos Humanos

#### Observaciones

Suministramos atención básica a 7.442 ciudadanos habitantes de y en calle durante el 2022, mediante este servicio contribuimos en la suplencia de las necesidades inmediatas, mitigando el impacto de la habitancia de y en calle mediante la oferta de servicios de alimentación, autocuidado, alojamiento y atención psicosocial, espacios de atención transitoria para habitantes en calle, quienes reciben refrigerios y elementos de aseo para su autocuidado. No se alcanza el 100% de cumplimiento de la meta, debido a que los beneficiarios cuentan con otras ofertas ofrecidas por el Distrito de Medellín, prefiriendo atenciones más integrales.

Código	Nombre Indicador	Unidad	LB	FC	Sentido	Meta 20-23	Logro 2020	Logro 2021	Meta 2022	Logro diciembre	Logro Acumulado	Cumplimiento Anual	Avance Cuatrenio	Responsable Plan
3.4.2.8	Personas en situación de calle atendidas en proceso de resocialización	Número	2.976	NoA	C	2.976	549	564	932	542	1.655	58,2%	55,6%	Secretaría de Inclusión Social, Familia y Derechos Humanos

#### Observaciones

542 personas participando en procesos de resocialización, desde allí se abordan estrategias para reducir el daño, mejorar su calidad de vida y acompañarlos en su reintegración positiva a la sociedad; las atenciones se discriminaron así: 396 en modalidad granja y 146 en procesos de resocialización en la sede de Prado. Con recurso 2022 se atendieron 304 (205-granja y 98-resocialización Prado). Con recursos 2021 (reservas): 238 personas (191-granja y 47- resocialización Prado). Dado que es un proceso voluntario los ciudadanos pueden desistir del acompañamiento, sin embargo se lideran estrategias de captación tendientes a ampliar su permanencia en el sistema de habitante de calle. El logro se explica en el avance de los ciudadanos en los procesos implementados, los cuales se dan paulatinamente acorde a sus capacidades, esto implica ampliaciones en el tiempo permanencia, además se presentan dificultades con su adherencia. \*\*Nota: La Dependencia Ajusta la Meta 2022.

Código	Nombre Indicador	Unidad	LB	FC	Sentido	Meta 20-23	Logro 2020	Logro 2021	Meta 2022	Logro diciembre	Logro Acumulado	Cumplimiento Anual	Avance Cuatrenio	Responsable Plan
3.4.2.9	Personas con discapacidad crónica en situación de calle beneficiados con atención integral	Número	290	M	C	290	285	294	290	282	282	97,2%	74,2%	Secretaría de Inclusión Social, Familia y Derechos Humanos

#### Observaciones

En el año 2022, atendimos 282 ciudadanos con discapacidad física y/o trastorno mental en situación de calle. Este servicio cuenta de manera constante con 270 cupos en institucionalización, desde allí, los beneficiarios reciben: alojamiento, alimentación, recreación, aseo personal, acompañamiento psicosocial. No se alcanza la meta dado que el indicador contempla las rotaciones de usuarios, y en algunos periodos es inferior a lo proyectado.

Código	Nombre Indicador	Unidad	LB	FC	Sentido	Meta 20-23	Logro 2020	Logro 2021	Meta 2022	Logro diciembre	Logro Acumulado	Cumplimiento Anual	Avance Cuatrenio	Responsable Plan
3.4.2.10	Organizaciones y/o colectivos LGBTI fortalecidos para el ejercicio de sus derechos	Número	25	A	C	50	21	36	44	51	51	115,9%	102%	Secretaría de Inclusión Social, Familia y Derechos Humanos

#### Observaciones

En el mes de diciembre se realizó la entrega de los estímulos a 25 mesas y colectivos LGBTI que participaron del proceso de formación. A través de la estrategia de estímulos arcoiris se logra fortalecer a 15 nuevas mesas y colectivos del Distrito de Medellín, para la garantía de sus derechos y afianzamiento de conocimientos y espacios de participación, llegando a 51 mesas y colectivos. Se supera la meta porque se identificó la necesidad de realizar más acciones en territorio, se implementaron nuevos procesos de atención y se acercó un mayor número de población LGBTI a la sede principal de Diversidad (mayor demanda). \*\*Nota: La Dependencia Ajusta la Meta 2022.

Código	Nombre Indicador	Unidad	LB	FC	Sentido	Meta 20-23	Logro 2020	Logro 2021	Meta 2022	Logro diciembre	Logro Acumulado	Cumplimiento Anual	Avance Cuatrenio	Responsable Plan
3.4.2.11	Personas LGBTI beneficiadas con acciones afirmativas para el ejercicio de sus derechos	Número	1.267	NoA	C	1.800	339	1.389	1.100	1.548	3.276	140,7%	182%	Secretaría de Inclusión Social, Familia y Derechos Humanos

#### Observaciones

En 2022 realizamos 1.548 acciones afirmativas destacando: 333 asesorías jurídicas, 68 cedulaciones, 601 sensibilizaciones (fortalecimientos- procesos formativos-red de organizaciones de la sociedad civil -red de emprendimiento diverso con colectivos e instituciones educativas, 372 asistencias técnicas (ropera, conversatorios, talleres). Además sensibilizamos a 2.815 personas que no hacen parte de la población LGBTI como estrategia para la prevención de la vulneración de derechos. Se supera la meta porque se identificó la necesidad de realizar más acciones en territorio, se implementaron nuevos procesos de atención y se presentó una mayor demanda de servicios en la sede principal de Diversidad. \*\*Nota: La Dependencia Ajusta la Meta 2022.

Código	Nombre Indicador	Unidad	LB	FC	Sentido	Meta 20-23	Logro 2020	Logro 2021	Meta 2022	Logro diciembre	Logro Acumulado	Cumplimiento Anual	Avance Cuatrenio	Responsable Plan
3.4.2.12	Personas en ejercicio de prostitución beneficiadas con atención psicosocial y orientación en rutas de atención de derechos	Número	ND	NoA	C	2.000	659	666	375	611	1.936	162,9%	96,8%	Secretaría de Inclusión Social, Familia y Derechos Humanos

#### Observaciones

Durante el año 2022 atendimos 611 personas en ejercicio de prostitución, quienes recibieron atención psicosocial y orientación para acceder a servicios alrededor de las nueve dimensiones del desarrollo humano, de acuerdo a las necesidades identificadas en aspectos como: identificación, educación, salud, ingresos, justicia, nutrición, dinámica familiar, bancarización. El logro se explica en la amplia gestión para captación de personas en ejercicio de prostitución y del desarrollo de talleres de prevención para población en contexto de prostitución, con acercamiento de oferta institucional para ambas poblaciones. \*\*Nota: La Dependencia Ajusta la Meta 2022.

Código	Nombre Indicador	Unidad	LB	FC	Sentido	Meta 20-23	Logro 2020	Logro 2021	Meta 2022	Logro diciembre	Logro Acumulado	Cumplimiento Anual	Avance Cuatrenio	Responsable Plan
3.4.2.13	Personas en contexto de prostitución beneficiadas con campañas de prevención y acercamiento de oferta institucional, con enfoque de género	Número	NA	NoA	C	2.000	356	672	500	596	1.624	119,2%	81,2%	Secretaría de Inclusión Social, Familia y Derechos Humanos

#### Observaciones

Beneficiamos 596 personas con campañas de prevención y acercamiento de oferta institucional, con enfoque de género a través de talleres direccionados a población en contexto de prostitución. El logro se explica en la gestión para captación de personas en ejercicio de prostitución, como es el caso de los talleres de prevención, con acercamiento de oferta para ambas poblaciones (en ejercicio y en contexto de prostitución). \*\*Nota: La Dependencia Ajusta la Meta 2022.

Código	Nombre Indicador	Unidad	LB	FC	Sentido	Meta 20-23	Logro 2020	Logro 2021	Meta 2022	Logro diciembre	Logro Acumulado	Cumplimiento Anual	Avance Cuatrenio	Responsable Plan
--------	------------------	--------	----	----	---------	------------	------------	------------	-----------	-----------------	-----------------	--------------------	------------------	------------------

3.4.2.14	Personas a partir de 50 años beneficiados con servicios de promoción para un envejecimiento digno	Número	85.300	A	C	85.900	54.146	69.348	78.930	187.146	187.146	237,1%	217,9%	Secretaría de Inclusión Social, Familia y Derechos Humanos
----------	---	--------	--------	---	---	--------	--------	--------	--------	---------	---------	--------	--------	--

#### Observaciones

Beneficiamos 187.146 personas mayores con servicios de promoción para un envejecimiento digno, entre los que se encuentran servicios exequiales, Centros vida, asambleas gerontológicas y atenciones en Amautta. Se supera la meta debido la alta demanda de servicios por parte de las personas mayores. \*\*Nota: La Dependencia Ajusta la Meta 2022.

Código	Nombre Indicador	Unidad	LB	FC	Sentido	Meta 20-23	Logro 2020	Logro 2021	Meta 2022	Logro diciembre	Logro Acumulado	Cumplimiento Anual	Avance Cuatrenio	Responsable Plan
--------	------------------	--------	----	----	---------	------------	------------	------------	-----------	-----------------	-----------------	--------------------	------------------	------------------

3.4.2.15	Personas a partir de 55 años que reciben atención integral y protección social	Número	1.604	A	C	2.560	1.900	2.257	2.440	2.800	2.800	114,8%	109,4%	Secretaría de Inclusión Social, Familia y Derechos Humanos
----------	--	--------	-------	---	---	-------	-------	-------	-------	-------	-------	--------	--------	--

#### Observaciones

Beneficiamos 2.800 personas a partir de 55 años mediante atención integral (alojamiento, alimentación, acompañamiento psicosocial) a través de la Colonia Belencito como modelo de larga estancia; dormitorio social con desayuno y cena y apoyo económico a las familias cuidadoras de personas mayores. Se supera la meta debido a la rotación de cupos en el servicio de Red de Hogares Gerontológicos y a nuevos ingresos al servicio de Familias cuidadoras.

Código	Nombre Indicador	Unidad	LB	FC	Sentido	Meta 20-23	Logro 2020	Logro 2021	Meta 2022	Logro diciembre	Logro Acumulado	Cumplimiento Anual	Avance Cuatrenio	Responsable Plan
--------	------------------	--------	----	----	---------	------------	------------	------------	-----------	-----------------	-----------------	--------------------	------------------	------------------

3.4.2.16	Desarrollo del modelo ciudadela Colonia Belencito implementada	Porcentaje	NA	A	C	100	NA	40	70	70	70	100%	70%	Secretaría de Inclusión Social, Familia y Derechos Humanos
----------	--	------------	----	---	---	-----	----	----	----	----	----	------	-----	--

#### Observaciones

Se realizó el primer encuentro para la construcción de la propuesta "Ciudadela Intergeneracional Colonia Belencito", en la que participaron 25 cabildantes y 25 líderes juveniles. En celebración del mes de las personas mayores se realizaron 2 encuentros intergeneracionales, 1 de ellos en La Corporación Más Humana sede: Betania Santo Domingo donde por medio de la cátedra de envejecimiento y vejez se buscó fortalecer los lazos de amor y respeto; el segundo encuentro se realizó en San Antonio de Prado, en la sede de Siggem salud y vida - Empresa Social especializada en la atención a la persona mayor, de lo cual se realizó y entregó un informe con las diferentes actividades realizadas en cada encuentro. Se recibe el informe de seguimiento a la Política Pública de Envejecimiento y Vejez evidenciando los avances que se tienen por línea estratégica y por eje. Se recibe informe del mes de la celebración de las personas mayores y todas las actividades que se realizaron en torno a esta celebración.

Código	Nombre Indicador	Unidad	LB	FC	Sentido	Meta 20-23	Logro 2020	Logro 2021	Meta 2022	Logro diciembre	Logro Acumulado	Cumplimiento Anual	Avance Cuatrenio	Responsable Plan
3.4.2.17	Plan municipal afrodescendiente implementado	Porcentaje	0	A	C	33	5	14,32	26,7	26,7	26,7	100%	80,9%	Secretaría de Inclusión Social, Familia y Derechos Humanos

#### Observaciones

Durante el año 2022, se desarrollaron acciones enmarcadas en la dinamización del Centro de Integración Afrodescendiente, fortalecimiento de la identidad étnica, capacitación y sensibilización en enfoque étnico diferencial, estímulos a las organizaciones afro, estímulos a las capacidades y talentos en NNA, Congreso Bienal Internacional, jornada de la familia en navidad, estímulos a emprendedores, atención diferenciada a familias afrodescendientes de las diferentes Comunas de la ciudad. Se espera tener en el 2023, el modelo de seguimiento al Plan Municipal Afrodescendiente, con la validación del Departamento Administrativo de Planeación -DAP-. \*\*Nota: La Dependencia Ajusta la Meta 2022.

Código	Nombre Indicador	Unidad	LB	FC	Sentido	Meta 20-23	Logro 2020	Logro 2021	Meta 2022	Logro diciembre	Logro Acumulado	Cumplimiento Anual	Avance Cuatrenio	Responsable Plan
3.4.2.18	Plan de atención psicosocial para la población indígena implementado	Porcentaje	43	A	C	80	15	30,05	64,5	64,5	64,5	100%	80,6%	Secretaría de Inclusión Social, Familia y Derechos Humanos

#### Observaciones

Se ha dado continuidad al Plan de Atención, con atención psicosocial, identificando necesidades específicas para el acercamiento a la oferta institucional, la activación de rutas, el fortalecimiento de la identidad étnica a través de talleres pedagógicos y el reconocimiento de los deberes y derechos como pueblos indígenas. De igual manera, se realizan acciones afirmativas, acercamiento con Instituciones educativas, realizando actividades de etnoeducación, procesos para la transversalización del enfoque étnico y acciones afirmativas para la reivindicación de derechos de la población indígena de diferentes comunas de Medellín. \*\*Nota: La Dependencia Ajusta la Meta 2022.

Código	Nombre Indicador	Unidad	LB	FC	Sentido	Meta 20-23	Logro 2020	Logro 2021	Meta 2022	Logro diciembre	Logro Acumulado	Cumplimiento Anual	Avance Cuatrenio	Responsable Plan
3.4.2.19	Personas beneficiadas para ingreso a los parques norte y Juan Pablo II	Número	NA	NoA	C	203.810	0	0	152.857	0	0	0%	0%	Metroparques

#### Observaciones

En esta vigencia, no se asignaron los recursos necesarios para avanzar en este indicador. Sin embargo, en colaboración con la Secretaría de Hacienda, la Secretaría Privada y la Dirección Administrativa de Planeación, gestionamos la inclusión de recursos en el POIA para iniciar el proyecto y lograr que el próximo año el ingreso de personas beneficiadas al Parques Norte y al Parque Juan Pablo II. \*\*Nota: La Dependencia Ajusta la Meta 2022.



Código	Nombre Indicador	Unidad	LB	FC	Sentido	Meta 20-23	Logro 2020	Logro 2021	Meta 2022	Logro diciembre	Logro Acumulado	Cumplimiento Anual	Avance Cuatrenio	Responsable Plan
3.4.2.20	Brigadas sanitarias y de limpieza desarrolladas en el centro	Número	NA	NoA	C	300	NA	113	100	97	210	97%	70%	Gerencia del Centro

#### Observaciones

Para esta vigencia, desarrollamos 97 Brigadas Centro "ConSentido" distribuidas de la siguiente manera: 25 Brigadas de diagnóstico; 28 Brigadas de intervención física; 31 Brigadas de acompañamiento social y 13 Brigadas de intervención cultural. Con estas brigadas, contribuimos a la disminución del deterioro ambiental, fomentamos la apropiación, sostenibilidad y cuidado del espacio público, estimulamos las actividades al aire libre y reforzamos el sentido de pertenencia de los sectores de la Comuna 10 - La Candelaria.

### Programa: 3.4.3 Medellín me cuida- Gestores Familia

#### Indicadores de Producto:

Código	Nombre Indicador	Unidad	LB	FC	Sentido	Meta 20-23	Logro 2020	Logro 2021	Meta 2022	Logro diciembre	Logro Acumulado	Cumplimiento Anual	Avance Cuatrenio	Responsable Plan
3.4.3.1	Hogares beneficiados con acompañamiento familiar para la superación de la pobreza monetaria y multidimensional	Número	64.597	A	C	60.000	42.703	54.546	57.000	61.288	61.288	107,5%	102,1%	Secretaría de Inclusión Social, Familia y Derechos Humanos

#### Observaciones

Durante el año 2022 a través del equipo de gestores territoriales de acompañamiento familiar, se logró una meta de 61.288 hogares atendidos, de los cuales 6.742 recibieron el acompañamiento por primera vez en la vigencia 2022. Teniendo en cuenta que el indicador es acumulado y en época de pandemia se fortaleció y amplió el acompañamiento por medio de estrategias virtuales, se sobrepasa la meta propuesta. \*\*Nota: La Dependencia Ajusta la Meta 2022.

Código	Nombre Indicador	Unidad	LB	FC	Sentido	Meta 20-23	Logro 2020	Logro 2021	Meta 2022	Logro diciembre	Logro Acumulado	Cumplimiento Anual	Avance Cuatrenio	Responsable Plan
3.4.3.2	Personas beneficiadas con acompañamiento psicosocial y acercamiento de oportunidades	Número	30.460	NoA	C	107.600	37.252	33.114	28.300	36.692	107.058	129,7%	99,5%	Secretaría de Inclusión Social, Familia y Derechos Humanos

#### Observaciones

En el año 2022, los Centros Integrales de Familia (CIF), han servido para materializar en el territorio la atención psicosocial individual, familiar y grupal y acercamiento de oportunidades a la población que lo requiere, tanto así, que, se ha impactado a 36.692 personas, en las 16 comunas y los cinco corregimientos. La estrategia de un Centro Integral de Familia (CIF) por comuna y la atención de presupuesto participativo en los lugares que solicitan los líderes comunitarios, ha permitido aumentar la atención de la población, lo cual se ve reflejado, en la superación de la meta.

Código	Nombre Indicador	Unidad	LB	FC	Sentido	Meta 20-23	Logro 2020	Logro 2021	Meta 2022	Logro diciembre	Logro Acumulado	Cumplimiento Anual	Avance Cuatrenio	Responsable Plan
3.4.3.3	Familias en situación de vulnerabilidad social acompañadas para el restablecimiento de vínculos familiares y sociales	Número	4.123	NoA	C	6.000	1.041	1.235	2.075	2.215	4.491	106,7%	74,9%	Secretaría de Inclusión Social, Familia y Derechos Humanos

#### Observaciones

Durante el 2022 beneficiamos con la estrategia Volver a Casa a 2.215 familias, impactando diferentes grupos poblacionales como son: ex habitantes de calle, personas mayores, jóvenes en el sistema de responsabilidad penal, niños, niñas y adolescentes con diagnóstico dual o en medida de protección, población LGBTI, población en contexto o en ejercicio de la prostitución, población migrante y población privada de la libertad. Se supera la meta dada la buena acogida por parte de los ciudadanos, el aumento de alianzas institucionales y la disponibilidad y capacidad operativa por parte del Distrito para atender la demanda.

Código	Nombre Indicador	Unidad	LB	FC	Sentido	Meta 20-23	Logro 2020	Logro 2021	Meta 2022	Logro diciembre	Logro Acumulado	Cumplimiento Anual	Avance Cuatrenio	Responsable Plan
3.4.3.4	Personas acompañadas desde la Escuela para la Inclusión para el fortalecimiento de competencias básicas, ciudadanas y laborales	Número	1.365	NoA	C	1.500	402	435	375	455	1.292	121,3%	86,1%	Secretaría de Inclusión Social, Familia y Derechos Humanos

#### Observaciones

En la vigencia 2022, mediante la Escuela para la Inclusión, beneficiamos a 455 personas formándolas para el fortalecimiento de competencias básicas, ciudadanas y laborales, las cuales, buscan potenciar a la población que se encuentra en riesgo de exclusión social para su inserción en el mercado formal de la ciudad, alcanzar su autonomía económica y avanzar en el ejercicio de sus derechos. Se llevó a cabo la estrategia de descentralización de la escuela en el territorio, lo que permitió impactar a más población, y por ende, superar la meta.

Código	Nombre Indicador	Unidad	LB	FC	Sentido	Meta 20-23	Logro 2020	Logro 2021	Meta 2022	Logro diciembre	Logro Acumulado	Cumplimiento Anual	Avance Cuatrenio	Responsable Plan
3.4.3.5	Plan de transversalización para la atención de la población afro, con discapacidad y personas mayores formulado, implementado y monitoreado	Porcentaje	NA	A	C	100	10	40	70	70	70	100%	70%	Secretaría de Inclusión Social, Familia y Derechos Humanos

#### Observaciones

En el periodo de enero a diciembre del 2022, el Plan de transversalización avanzó en un 30%, con este avance, se llega al 70% de la meta y se cumple con lo definido para la presente vigencia. El plan de transversalización busca fortalecer en las familias de Medellín el sentido de equidad, igualdad de oportunidades y democratización al interior de la misma, por eso, se ha desarrollado un trabajo articulado las diferentes dependencias que atienden a los grupos poblacionales afro, con discapacidad y personas mayores quienes se articulan en el plan.

Código	Nombre Indicador	Unidad	LB	FC	Sentido	Meta 20-23	Logro 2020	Logro 2021	Meta 2022	Logro diciembre	Logro Acumulado	Cumplimiento Anual	Avance Cuatrenio	Responsable Plan
3.4.3.6	Personas víctimas beneficiadas con enfoque diferencial en acompañamiento psicosocial y acercamiento de oportunidades	Número	NA	NoA	C	10.000	1.314	3.134	3.000	3.231	7.679	107,7%	76,8%	Secretaría de Inclusión Social, Familia y Derechos Humanos

#### Observaciones

Durante 2022 beneficiamos con acercamiento de oportunidades y atención psicosocial individual, familiar y grupal, en los Centros Integrales de Familia (CIF), 3.231 personas víctimas. La estrategia de un Centro Integral de Familia (CIF) por comuna, y la atención de presupuesto participativo en los lugares que solicitan los líderes comunitarios ha permitido aumentar la atención de la población, lo cual se ve reflejado, en la superación de la meta.

### Programa: 3.4.4 Tecnología social

#### Indicadores de Producto:

Código	Nombre Indicador	Unidad	LB	FC	Sentido	Meta 20-23	Logro 2020	Logro 2021	Meta 2022	Logro diciembre	Logro Acumulado	Cumplimiento Anual	Avance Cuatrenio	Responsable Plan
3.4.4.1	Personas en situación de riesgo o emergencia, natural o antrópica beneficiadas de acompañamiento social y atención básica de emergencia	Porcentaje	100	M	C	100	100	100	100	100	100	100%	75%	Secretaría de Inclusión Social, Familia y Derechos Humanos

#### Observaciones

Durante el año 2022 suministramos atención básica (diagnóstico, acompañamiento y ayuda humanitaria) a 9.176 personas afectadas por emergencias naturales o antrópicas presentadas en el Distrito de Medellín, además de coordinar acciones con otras instituciones como Dagrd -Departamento Administrativo de Gestión de Riesgos de Desastres-, inspecciones de policía, Isvimed -Instituto Social de Vivienda y Hábitat de Medellín-, Salud, entre otras, para que las familias tengan una atención más integral.

Código	Nombre Indicador	Unidad	LB	FC	Sentido	Meta 20-23	Logro 2020	Logro 2021	Meta 2022	Logro diciembre	Logro Acumulado	Cumplimiento Anual	Avance Cuatrenio	Responsable Plan
3.4.4.2	Personas en emergencia social, atendidas por la línea 123 social con enfoque diferencial	Porcentaje	100	M	C	100	100	100	100	100	100	100%	75%	Secretaría de Inclusión Social, Familia y Derechos Humanos

#### Observaciones

Cerramos el año 2022 con 45.745 personas atendidas por emergencia social a través de la Línea 123 Social con enfoque diferencial, la atención se discrimina por las siguientes variables a las cuales se les relacionan el total de atenciones del año. Sexo: Hombres: 19105, Mujeres: 26609, Indefinido: 11; Intersexual: 20. Orientación sexual: Lesbianas (162), Gays (298), Bisexual (30), Asexual (20). Identidad de género: Transexual: 70, Transgénero: 137, Travesti: 23. Y por Etnia, la atención se discrimina así: Afrodescendientes o afrocolombianos: 492, indígenas: 269, Room: 31, Raizal: 6, Palenqueros: (0).

Código	Nombre Indicador	Unidad	LB	FC	Sentido	Meta 20-23	Logro 2020	Logro 2021	Meta 2022	Logro diciembre	Logro Acumulado	Cumplimiento Anual	Avance Cuatrenio	Responsable Plan
3.4.4.3	Sistema de información social implementado	Porcentaje	100	A	C	100	30	60	85	85	85	100%	85%	Secretaría de Inclusión Social, Familia y Derechos Humanos

#### Observaciones

En el año 2022 se logró la puesta en marcha en producción de la primera fase del Sistema, de acuerdo a lo pactado en el alcance inicial para la Unidad Familia, el Equipo de Seguridad Alimentaria y la Unidad de Niñez; además inició la implementación de una primera fase con el Equipo de Discapacidad y la segunda fase de Volver a Casa (Unidad Familia). Actualmente, el Sistema permite ingresar información por parte de las Unidades y Equipos antes mencionados; también, se encuentran desarrollados los siguientes componentes: seguridad del sistema, roles, creación de usuarios, creación de hogares y familias, notificaciones, mensajes del sistema y administración. En el año 2023, se espera desarrollar lo relacionado con la ejecución de los proyectos de inversión y seguimiento a los mismos para todas las Unidades y Equipos de la Dependencia.

Código	Nombre Indicador	Unidad	LB	FC	Sentido	Meta 20-23	Logro 2020	Logro 2021	Meta 2022	Logro diciembre	Logro Acumulado	Cumplimiento Anual	Avance Cuatrenio	Responsable Plan
3.4.4.4	Personas acompañadas y atendidas con las ofertas institucional por medio de la virtualidad	Porcentaje	NA	M	C	100	100	100	100	100	100	100%	75%	Secretaría de Inclusión Social, Familia y Derechos Humanos

#### Observaciones

El 100% corresponde a 1.631 atenciones, principalmente en los servicios de: acompañamiento a familias en situación de pobreza monetaria y/o multidimensional (1.219), acompañamientos psicosociales (138) y atención a población en emergencia social (271); también se atendieron 3 casos de NNA con derechos amenazados y/o vulnerados.

Código	Nombre Indicador	Unidad	LB	FC	Sentido	Meta 20-23	Logro 2020	Logro 2021	Meta 2022	Logro diciembre	Logro Acumulado	Cumplimiento Anual	Avance Cuatrenio	Responsable Plan
3.4.4.5	Familias de los diferentes grupos poblacionales identificadas como población vulnerable que no se encuentran registradas en SISBEN	Porcentaje	0	M	C	100	100	100	100	100	100	100%	75%	Secretaría de Inclusión Social, Familia y Derechos Humanos

#### Observaciones

Las acciones para el rastreo de población no registrada en el SISBÉN en el 2022 avanzaron al 100%, se logró identificar a 2.681 personas, lo que representa a 1.928 familias, del total de familias identificadas, 1.418 han recibido acercamiento de oportunidades.

### Programa: 3.4.5 Acciones de fortalecimiento social para el cuidado y la protección

#### Indicadores de Producto:

Código	Nombre Indicador	Unidad	LB	FC	Sentido	Meta 20-23	Logro 2020	Logro 2021	Meta 2022	Logro diciembre	Logro Acumulado	Cumplimiento Anual	Avance Cuatrenio	Responsable Plan
3.4.5.1	Política Pública de Seguridad Alimentaria y Nutricional actualizada	Porcentaje	100	A	C	100	25	45	75	70	70	93,3%	70%	Secretaría de Inclusión Social, Familia y Derechos Humanos

#### Observaciones

Se realizaron encuentros participativos para evaluar la Política Pública en las 16 comunas y 5 corregimientos. De estos encuentros se obtuvo un informe consolidado para la evaluación de la política pública. Aquí se incluye la batería de indicadores cuantitativos y cualitativos de los determinantes de Seguridad alimentaria y contiene algunas de las recomendaciones para la actualización de la Política Pública del año 2023. Se presenta un avance del 10% para llegar al 25% de las actividades totales y un 100% de las actividades planeadas para 2022.

Código	Nombre Indicador	Unidad	LB	FC	Sentido	Meta 20-23	Logro 2020	Logro 2021	Meta 2022	Logro diciembre	Logro Acumulado	Cumplimiento Anual	Avance Cuatrenio	Responsable Plan
3.4.5.2	Comunas y corregimientos con estrategia de acompañamiento psicosocial y formación de cuidadores de personas mayores y/o con discapacidad implementada	Número	20	M	C	21	21	21	21	21	21	100%	75%	Secretaría de Inclusión Social, Familia y Derechos Humanos

#### Observaciones

Las 21 comunas y corregimientos de la ciudad cuentan con estrategia de acompañamiento psicosocial y formación de cuidadores de personas mayores y/o con discapacidad, contando con la participación de 456 cuidadores, con los cuáles se abodaron componentes como el educativo y de acompañamiento para el desarrollo de capacidades básicas para cuidar y resolver necesidades de las personas mayores en casa, contribuyendo al mejoramiento de la salud y de la calidad de vida de las personas mayores en el Distrito de Medellín.

Código	Nombre Indicador	Unidad	LB	FC	Sentido	Meta 20-23	Logro 2020	Logro 2021	Meta 2022	Logro diciembre	Logro Acumulado	Cumplimiento Anual	Avance Cuatrenio	Responsable Plan
3.4.5.3	Política pública de infancia y adolescencia divulgada y monitoreada	Porcentaje	0	M	C	100	100	100	100	90	90	90%	72,5%	Secretaría de Inclusión Social, Familia y Derechos Humanos

#### Observaciones

Desde los consejos de participación se han realizado acciones de incidencia en los territorios, logrando impactar en temas como salud mental en instituciones educativas, prevención de la Explotación Sexual Comercial de Niñas, Niños y Adolescentes -ESCNNA- y realización del foro de familia. Se ha logrado posicionar la Política Pública de infancia y Adolescencia, logrando su reconocimiento y avanzando en su implementación por parte de actores corresponsables. Se alcanza el 90% porque está pendiente la aprobación del modelo de seguimiento de la política pública por parte del Departamento Administrativo de Planeación - DAP.

Código	Nombre Indicador	Unidad	LB	FC	Sentido	Meta 20-23	Logro 2020	Logro 2021	Meta 2022	Logro diciembre	Logro Acumulado	Cumplimiento Anual	Avance Cuatrenio	Responsable Plan
3.4.5.4	Plan indígena de Medellín formulado	Porcentaje	0	A	C	100	NA	33	83	80	80	96,4%	80%	Secretaría de Inclusión Social, Familia y Derechos Humanos

#### Observaciones

Se avanzó en la revisión de los planes de vida formulados por parte de los cabildos indígenas como un proceso autónomo, y se realiza el avance de 16 encuentros de tejidos estratégicos de conformidad al Artículo 7 del Acuerdo 130 de 2019 y fase 2 y 3 del Artículo 6 del Decreto 516 de 2021 como procesos participativos y se da inicio a la construcción del documento técnico producto del proceso de formulación para el presente año. Como producto final se realiza la entrega por parte de operador del documento técnico que consolida el desarrollo de las acciones planeadas, el cual se encuentra en proceso de revisión y aprobación por parte de la Gerencia Étnica y en ajustes finales, lo que explica el avance actual. \*\*Nota: La Dependencia Ajusta la Meta 2022.

Código	Nombre Indicador	Unidad	LB	FC	Sentido	Meta 20-23	Logro 2020	Logro 2021	Meta 2022	Logro diciembre	Logro Acumulado	Cumplimiento Anual	Avance Cuatrenio	Responsable Plan
3.4.5.5	Política pública afrodescendiente formulada e implementada	Porcentaje	0	A	C	100	NA	20	60	60	60	100%	60%	Secretaría de Inclusión Social, Familia y Derechos Humanos

#### Observaciones

En 2022 se realiza la apertura del proceso de consulta previa, la aplicación de ruta metodológica a través de talleres de recolección de insumos, para ello, se avanzó en el desarrollo de 21 encuentros, construcción colectiva y retroalimentación de información, 15 territoriales y 6 con grupos focales, cada uno con la participación aproximada de 30 personas y se generan diferentes espacios de concertación entre comunidad y actores institucionales. De igual manera se avanzó en la realización de 10 encuentros (4 generales y 6 estratégicos) aproximadamente cada uno con 30 personas. También se realizó la entrega del documento técnico de recolección de insumos, análisis y sistematización de las actividades desarrolladas, así como la propuesta inicial del documento técnico de articulado. Tiene pendiente la aprobación del modelo de seguimiento de la política pública por parte del Departamento Administrativo de Planeación. \*\*Nota: La Dependencia Ajusta la Meta 2022.

Código	Nombre Indicador	Unidad	LB	FC	Sentido	Meta 20-23	Logro 2020	Logro 2021	Meta 2022	Logro diciembre	Logro Acumulado	Cumplimiento Anual	Avance Cuatrenio	Responsable Plan
3.4.5.6	Política Pública de diversidad sexual e identidades de género monitoreada	Porcentaje	100	M	C	100	98	100	100	90	90	90%	72%	Secretaría de Inclusión Social, Familia y Derechos Humanos

#### Observaciones

Se elabora plan de trabajo para el monitoreo de la política pública cumpliendo con las actividades propuestas. Se realiza monitoreo y seguimiento a los indicadores del Plan Estratégico, solicitando los respectivos insumos a los actores corresponsables de la política pública y se realizan reuniones con dichos actores para establecer acuerdos que permitan un cumplimiento óptimo de metas. Se alcanza el 90% porque está pendiente la aprobación del modelo de seguimiento de la política pública por parte del Departamento Administrativo de Planeación -DAP-.

Código	Nombre Indicador	Unidad	LB	FC	Sentido	Meta 20-23	Logro 2020	Logro 2021	Meta 2022	Logro diciembre	Logro Acumulado	Cumplimiento Anual	Avance Cuatrenio	Responsable Plan
3.4.5.7	Política pública de discapacidad monitoreada	Porcentaje	100	A	C	100	10	25	70	70	70	100%	70%	Secretaría de Inclusión Social, Familia y Derechos Humanos

#### Observaciones

Durante la vigencia 2022, se ejecutaron acciones de implementación y seguimiento a la Política Pública para la inclusión de las personas con discapacidad, logrando un avance del 45% para el año 2022 y un acumulado del 70% considerando el 10% de avance del año 2020 y el 15% de 2021. Asimismo, en el año 2022 se avanzó en las acciones que contribuyen al informe de monitoreo y seguimiento, quedando pendiente la aprobación del Departamento Administrativo de Planeación -DAP- del modelo de seguimiento.

Código	Nombre Indicador	Unidad	LB	FC	Sentido	Meta 20-23	Logro 2020	Logro 2021	Meta 2022	Logro diciembre	Logro Acumulado	Cumplimiento Anual	Avance Cuatrenio	Responsable Plan
3.4.5.8	Política Pública de habitante de calle monitoreada y evaluada	Porcentaje	100	M	C	100	100	100	100	90	90	90%	72,5%	Secretaría de Inclusión Social, Familia y Derechos Humanos

#### Observaciones

En el año se logra el 100% de las actividades propuestas en el plan de trabajo de la política pública. Se identifican avances importantes en términos de salud, educación, atención psicosocial, acceso a la oferta interinstitucional. Se socializaron resultados con los corresponsables procurando afianzar su compromiso frente a la Política Pública de habitante de calle. Se alcanza el 90% porque está pendiente la aprobación del modelo de seguimiento de la política pública por parte del Departamento Administrativo de Planeación - DAP.

Código	Nombre Indicador	Unidad	LB	FC	Sentido	Meta 20-23	Logro 2020	Logro 2021	Meta 2022	Logro diciembre	Logro Acumulado	Cumplimiento Anual	Avance Cuatrenio	Responsable Plan
3.4.5.9	Política Pública para la familia monitoreada y evaluada	Porcentaje	100	M	C	100	100	100	100	90	90	90%	72,5%	Secretaría de Inclusión Social, Familia y Derechos Humanos

#### Observaciones

Durante el 2022, las acciones de monitoreo y evaluación de la política pública de familia, avanzaron en un 100%, lo cual implicó el desarrollo de actividades en las diferentes comunas de la ciudad y la articulación interinstitucional para la garantía y prevención de la vulneración de derechos de los diferentes grupos poblacionales, además, se realizó el acompañamiento al comité técnico para la familia y al Comité Municipal para la Familia, donde se discutieron los avances de éste a nivel de ciudad. Se alcanza el 90% porque está pendiente la aprobación del modelo de seguimiento de la política pública por parte del Departamento Administrativo de Planeación - DAP.



Código	Nombre Indicador	Unidad	LB	FC	Sentido	Meta 20-23	Logro 2020	Logro 2021	Meta 2022	Logro diciembre	Logro Acumulado	Cumplimiento Anual	Avance Cuatrenio	Responsable Plan
3.4.5.10	Política pública de atención, asistencia y reparación integral a víctimas del conflicto armado monitoreada y evaluada	Porcentaje	100	M	C	100	100	100	100	90	90	90%	72,5%	Secretaría de Inclusión Social, Familia y Derechos Humanos

#### Observaciones

Durante 2022 se realizó el seguimiento mensual proyectado para la implementación de la política pública de víctimas a partir de los lineamientos dispuestos en el Plan de Acción Territorial. De igual forma, se diligenciaron las herramientas de seguimiento dispuestas por el nivel nacional. Estas son: Reporte Unificado del Sistema de Información, Coordinación y Seguimiento Territorial de la Política Pública de Víctimas del conflicto armado interno (RUSICST); el Formulario Único Territorial (FUT); VIVANTO –SIGO planes de Acción y el Plan Operativo de Sistemas de Información (POSI). El ejercicio de seguimiento a la política pública para las víctimas se realiza a partir de los insumos diseñados para ello y con el diligenciamiento de herramientas definidas para este propósito por el Ministerio del Interior y la Unidad para las Víctimas del nivel nacional. Entre los meses de agosto y noviembre de 2022, se recibió acompañamiento técnico por parte del DAP, logrando ajustar el documento de seguimiento a la política pública enviado por la entidad. El informe de Balance de esta Política Pública se construye desde el año 2013, durante el primer trimestre del año en curso sobre la vigencia anterior, como resultado del seguimiento de la territorialización de la política en el Distrito.

Código	Nombre Indicador	Unidad	LB	FC	Sentido	Meta 20-23	Logro 2020	Logro 2021	Meta 2022	Logro diciembre	Logro Acumulado	Cumplimiento Anual	Avance Cuatrenio	Responsable Plan
3.4.5.11	Plan gerontológico monitoreado	Porcentaje	NA	M	C	100	100	100	100	90	90	90%	72,5%	Secretaría de Inclusión Social, Familia y Derechos Humanos

#### Observaciones

Se da cumplimiento al plan de trabajo establecido para el monitoreo del Plan Gerontológico, contando con 8 informes que se relacionan a continuación: 1. Asamblea Gerontológica, 2. Condecoración adulto mayor sobresaliente, 3. Foro anual de personas mayores, 4 Informe anual de seguimiento al plan gerontológico, 5. Informe del Comité Distrital de Personas Mayores, 6. Actualización de caracterización de personas mayores beneficiarias de los servicios de asistencia y promoción, 7. Gestión de la línea 3. Empleabilidad para personas mayores; eje 3 de la Política Pública de Envejecimiento y Vejez y 8. El informe de gestión de la Cátedra de envejecimiento y vejez. Dichos informes trazan las rutas de trabajo para el próximo año, pues permiten conocer el cumplimiento del Plan Gerontológico para la garantía de derechos de las personas mayores y fortalecer la articulación con los actores corresponsables, al monitorear el avance en los indicadores que componen dicho Plan. Se alcanza el 90% porque está pendiente la aprobación del modelo de seguimiento de la política pública por parte del Departamento Administrativo de Planeación - DAP.

Código	Nombre Indicador	Unidad	LB	FC	Sentido	Meta 20-23	Logro 2020	Logro 2021	Meta 2022	Logro diciembre	Logro Acumulado	Cumplimiento Anual	Avance Cuatrenio	Responsable Plan
3.4.5.12	Plan intersectorial contra ESCNNA con gestión y seguimiento	Porcentaje	ND	M	C	100	100	100	100	100	100	100%	75%	Secretaría de Inclusión Social, Familia y Derechos Humanos

#### Observaciones

Durante 2022 a través de socializaciones, movilizaciones y articulaciones, se logró posicionar con actores del sector público, privado y sociedad civil el Plan Intersectorial contra la Explotación Sexual Comercial de Niñas, Niños y Adolescentes -ESCNNA-. Con esto logramos fortalecer la corresponsabilidad entre familia, Estado y sociedad, afianzando estrategias para la desnormalización del delito y promoviendo la atención humanizada a niños, niñas y adolescentes -NNA- y sus familias víctimas de este flagelo.

Código	Nombre Indicador	Unidad	LB	FC	Sentido	Meta 20-23	Logro 2020	Logro 2021	Meta 2022	Logro diciembre	Logro Acumulado	Cumplimiento Anual	Avance Cuatrenio	Responsable Plan
3.4.5.13	Personas que participan en espacios de articulación, análisis, asistencia técnica y divulgación de la Política Pública de Discapacidad	Número	ND	NoA	C	3.000	529	279	1.200	2.637	3.445	219,8%	114,8%	Secretaría de Inclusión Social, Familia y Derechos Humanos

#### Observaciones

En el marco de la implementación, monitoreo y seguimiento de la Política Pública de Discapacidad, en la vigencia 2022 se han atendido 2.637 personas en diferentes espacios de formación, participación e incidencia de la Política Pública de Discapacidad así: encuentros estratégicos con actores, encuentros y cátedras de las mesas de trabajo de la política, acciones de acompañamiento y capacitación a los comités comunales y corregimentales de inclusión -CCCI-, fortalecimiento a los canales de representación, democratización y promoción del pluralismo y la diversidad. Se supera la meta dado al incremento de acciones en el marco de los procesos de elección de representantes al Comité Distrital de Discapacidad y de los Comités Comunales y Corregimentales de Inclusión de las comunas 2, 3, 6 y 9, asimismo, realización de actividades encaminadas al fomento de los temas de discapacidad, la participación e incidencia de los diversos actores en el proceso de política, encuentros comunales con personas con discapacidad, sus familias, cuidadores, actores de la academia y otros del conglomerado público, y por último, el desarrollo de las actividades del mes para Ser Capaz. \*\*Nota: La Dependencia Ajusta la Meta 2022.

Código	Nombre Indicador	Unidad	LB	FC	Sentido	Meta 20-23	Logro 2020	Logro 2021	Meta 2022	Logro diciembre	Logro Acumulado	Cumplimiento Anual	Avance Cuatrenio	Responsable Plan
3.4.5.14	Comités Comunales y Corregimentales de Inclusión acompañados para la garantía de derechos de las personas con discapacidad	Número	21	M	C	21	21	21	21	21	21	100%	75%	Secretaría de Inclusión Social, Familia y Derechos Humanos

#### Observaciones

En el marco de la implementación, monitoreo y seguimiento de la Política Pública de Discapacidad, en lo corrido de la vigencia 2022 se han generado acciones de fortalecimiento y capacitación a los 21 comités comunales y corregimentales de inclusión -CCCI-, logrando un avance técnico del 100%, con la participación de todas las comunas y corregimientos.

Código	Nombre Indicador	Unidad	LB	FC	Sentido	Meta 20-23	Logro 2020	Logro 2021	Meta 2022	Logro diciembre	Logro Acumulado	Cumplimiento Anual	Avance Cuatrenio	Responsable Plan
3.4.5.15	Centro de investigación de políticas públicas sociales e creado e implementado	Porcentaje	NA	A	C	100	NA	30	70	70	70	100%	70%	Secretaría de Inclusión Social, Familia y Derechos Humanos

#### Observaciones

Para el 2022, en el marco de la formulación e implementación del Centro de Investigación en Políticas Públicas Sociales -CIPPS-, se destacan como logros: la actualización y priorización de necesidades de investigación, desarrollos investigativos (marco teórico sobre pobreza, Aporofobia en Medellín, acompañamiento, asesoría, capacitación y diseño de instrumentos, en procesos y escenarios de políticas, conformación del Comité Técnico de Investigación, actividades para implementación del Repositorio Digital y gestión y desarrollo del curso Herramientas de Investigación para servidores, en articulación con el SENA. \*\*Nota: La Dependencia Ajusta la Meta 2022.

Código	Nombre Indicador	Unidad	LB	FC	Sentido	Meta 20-23	Logro 2020	Logro 2021	Meta 2022	Logro diciembre	Logro Acumulado	Cumplimiento Anual	Avance Cuatrenio	Responsable Plan
3.4.5.16	Política Pública Municipal de Derechos Humanos formulada	Porcentaje	NA	A	C	100	10	40	80	73	73	91,3%	73%	Secretaría de Inclusión Social, Familia y Derechos Humanos

#### Observaciones

En el marco de la formulación de la política pública de Derechos Humanos se presentan los principales logros así: Consolidación del modelo de seguimiento, contexto de la política pública y matriz de indicadores, jornada de trabajo con los representantes de la sociedad civil al Comité Distrital de Derechos Humanos, concertación sobre el articulado y las propuestas del documento, aprobación de la Subsecretaría de Derechos Humanos de los documentos que integran la política pública de Derechos Humanos y Derecho Internacional Humanitario, generación de escenarios de participación con representantes de las organizaciones de derechos humanos y del Consejo Territorial de Paz, Reconciliación y Convivencia - CONPAZ- en el Comité Distrital Derechos Humanos y Derecho Internacional Humanitario. Dadas las devoluciones del DAP al documento técnico de la formulación de la política pública, están en proceso los ajustes para presentar nuevamente propuesta.

Código	Nombre Indicador	Unidad	LB	FC	Sentido	Meta 20-23	Logro 2020	Logro 2021	Meta 2022	Logro diciembre	Logro Acumulado	Cumplimiento Anual	Avance Cuatrenio	Responsable Plan
3.4.5.17	Política Pública de Violencias Sexuales monitoreada	Porcentaje	NA	M	C	100	100	100	100	88	88	88%	72%	Secretaría de Seguridad y Convivencia

#### Observaciones

Se presentaron avances en la construcción del modelo de seguimiento, la identificación de objetivos principales y líneas de acción a la luz del Acuerdo y el Decreto Reglamentario. A su vez se evidenció la necesidad de identificar los actores e instituciones que participan en el comité de violencias sexuales donde se realiza seguimiento a cada una de las acciones que realizan los integrantes del mismo, con la identificación de los actores y de las acciones que implementan se comienza a estructurar el modelo de seguimiento donde se presente un hilo conductor entre los objetivos y principios de la política pública y las acciones que se implementan.

Código	Nombre Indicador	Unidad	LB	FC	Sentido	Meta 20-23	Logro 2020	Logro 2021	Meta 2022	Logro diciembre	Logro Acumulado	Cumplimiento Anual	Avance Cuatrenio	Responsable Plan
3.4.5.18	Política Pública de Inquilinatos monitoreada	Porcentaje	NA	M	C	100	100	100	100	100	100	100%	75%	ISVIMED

#### Observaciones

Realizamos el diagnóstico técnico de 524 inquilinatos de la Comuna 10 y 150 de la Comuna 4, y la caracterización de las familias habitantes de los inquilinatos de aproximadamente el 28% de ocupación diurna. Efectuamos el acompañamiento a propietarios de inquilinatos. A la fecha contamos con propuestas de análisis de las variables físico- espaciales como insumos directos para la construcción de la metodología y acompañamiento en los planes de mejora de un inquilinato precario a adecuado. Dinamizamos la mesa de trabajo y sus comisiones, en las cuales se informó a la población de inquilinatos de la comuna 4 y 10, sobre la oferta de las entidades del Distrito.

**Línea: 4 Ecociudad****Componente: 4.1 Movilidad sostenible e inteligente****Indicadores de Resultado:**

Código	Nombre Indicador	Unidad	LB	FC	Sentido	Meta 20-23	Logro 2020	Logro 2021	Meta 2022	Logro diciembre	Logro Acumulado	Cumplimiento Anual	Avance Cuatrenio	Responsable Plan
4.1.1	Emissiones evitadas de CO2 en el transporte público colectivo y de mediana capacidad	Ton/año	3.723	A	C	7.446	3.952	3.952	3.952	3.952	3.952	100%	53,1%	Secretaría de Movilidad

**Observaciones**

Como medidas de control a la emisión de CO2, se tiene la estrategia para la promoción y masificación de la movilidad eléctrica en el Distrito de Medellín, y el uso de tecnologías más limpias y menos contaminantes en el servicio de transporte público; ambas direccionadas al uso de nuevos buses eléctricos. Debido a que para el año 2022 no se programó el ingreso de nuevos vehículos de este tipo, se conserva el dato reportado para la vigencia 2021. Este último resultado de emisiones evitadas de CO2 corresponde a los 65 buses de la línea base, más los cuatro (4) buses que ingresaron en el año 2020.

\*\*Nota: La Dependencia Ajusta la Meta 2022.

Código	Nombre Indicador	Unidad	LB	FC	Sentido	Meta 20-23	Logro 2020	Logro 2021	Meta 2022	Logro diciembre	Logro Acumulado	Cumplimiento Anual	Avance Cuatrenio	Responsable Plan
4.1.2	Emissiones evitadas de PM2.5 en el transporte público colectivo y de mediana capacidad	Ton/año	0,089	A	C	0,179	0,094	0,094	0,094	0,094	0,094	100%	52,5%	Secretaría de Movilidad

**Observaciones**

Como medida de control a la emisión de PM2.5 en el transporte público colectivo y de mediana capacidad, se tiene el ingreso de nuevos buses eléctricos. Debido a que para el año 2022 no se programó el ingreso de nuevos vehículos de este tipo, se conserva el dato reportado para la vigencia 2021. Este último resultado de emisiones evitadas de PM2.5 corresponde a los 65 buses de la línea base, más los cuatro (4) buses que ingresaron en el año 2020. \*\*Nota: La Dependencia Ajusta la Meta 2022.

Código	Nombre Indicador	Unidad	LB	FC	Sentido	Meta 20-23	Logro 2020	Logro 2021	Meta 2022	Logro diciembre	Logro Acumulado	Cumplimiento Anual	Avance Cuatrenio	Responsable Plan
4.1.3	Participación de los viajes en bicicleta en los viajes totales de la ciudad	Porcentaje	1	A	C	4	1	1	1	1	1	100%	25%	Secretaría de Movilidad

**Observaciones**

Este indicador se mide a través de la EOD (Encuesta Origen y Destino) que realiza el AMVA cada 5 años, cuya última encuesta fue en el año 2017. Dado lo anterior, aún no está disponible el logro con corte a diciembre de 2022, por lo tanto, se reporta el dato de la última EOD realizada en el año 2017. Para el año 2023 se conocerán los resultados correspondientes a los años 2020, 21 y 22.

Código	Nombre Indicador	Unidad	LB	FC	Sentido	Meta 20-23	Logro 2020	Logro 2021	Meta 2022	Logro diciembre	Logro Acumulado	Cumplimiento Anual	Avance Cuatrenio	Responsable Plan
4.1.4	Participación de los viajes peatonales en los viajes totales de la ciudad	Porcentaje	26,5	M	C	26,5	26,5	26,5	26,5	26,5	26,5	100%	75%	Secretaría de Movilidad

#### Observaciones

Este indicador se mide a través de la EOD (Encuesta Origen y Destino) que realiza el Área Metropolitana del Valle de Aburrá (AMVA) cada 5 años, cuya última encuesta fue en el año 2017. Dado lo anterior, aún no está disponible el logro con corte a diciembre de 2022, por lo tanto, se reporta el dato de la última EOD realizada en el año 2017. Para el año 2023 se conocerán los resultados correspondientes a los años 2020, 21 y 22.

Código	Nombre Indicador	Unidad	LB	FC	Sentido	Meta 20-23	Logro 2020	Logro 2021	Meta 2022	Logro diciembre	Logro Acumulado	Cumplimiento Anual	Avance Cuatrenio	Responsable Plan
4.1.5	Infraestructura para la movilidad sostenible en buen estado	Kilómetros carril	4.169,06	A	C	4.271,78	4.219,61	4.309,9	4.309,9	4.373,89	4.373,89	101,5%	102,4%	Secretaría de Infraestructura Física

#### Observaciones

Durante la vigencia 2022 logramos intervenir 63,99 Km de vías con actividades de construcción, mejoramiento y/o mantenimiento de vías tanto urbanas como rurales, los cuales incrementaron el inventario existente de infraestructura para la movilidad sostenible en buen estado. \*\*Nota: La Dependencia Ajusta la Meta 2022.

Código	Nombre Indicador	Unidad	LB	FC	Sentido	Meta 20-23	Logro 2020	Logro 2021	Meta 2022	Logro diciembre	Logro Acumulado	Cumplimiento Anual	Avance Cuatrenio	Responsable Plan
4.1.6	Mortalidad por incidentes de tránsito	Tasa por 100.000 habitantes	9,9	A	D	5	7,7	9,7	6,5	9,4	9,4	9,4%	10,2%	Secretaría de Movilidad

#### Observaciones

En el Distrito de Medellín durante el año 2022 se perdieron 245 vidas humanas por incidentes viales, que corresponde a una tasa de mortalidad anualizada de 9,4 muertes por cada 100 mil habitantes. La Administración Distrital ha venido adelantando diferentes acciones con el fin de disminuir esta situación, tales como: actualización en la gestión de velocidad en vías de la ciudad; sensibilizaciones acerca de la importancia de tener buenos comportamientos viales para prevenir hechos lamentables y aportar al objetivo de reducir a cero el número de muertes en las vías. Lo anterior, en el marco del Decreto 0261 de 2019 "Por el cual se adopta el enfoque denominado Visión Cero".

Código	Nombre Indicador	Unidad	LB	FC	Sentido	Meta 20-23	Logro 2020	Logro 2021	Meta 2022	Logro diciembre	Logro Acumulado	Cumplimiento Anual	Avance Cuatrenio	Responsable Plan
4.1.7	Participación de mujeres en los viajes en bicicleta en la red ciclista	Porcentaje	12,3	A	C	20	12,3	12,3	15	12,3	12,3	82%	61,5%	Secretaría de Movilidad

#### Observaciones

La medición de este indicador no está disponible para el registro del logro con corte a diciembre de 2022, por estar a cargo de agentes externos, por lo cual se reporta el último dato disponible. A través de la EOD (Encuesta Origen y Destino) que realiza el AMVA cada 5 años, se conocerán los resultados. Para 2023 se obtendrá la información.

Código	Nombre Indicador	Unidad	LB	FC	Sentido	Meta 20-23	Logro 2020	Logro 2021	Meta 2022	Logro diciembre	Logro Acumulado	Cumplimiento Anual	Avance Cuatrenio	Responsable Plan
4.1.8	Tiempos de respuesta a incidentes de tránsito	Minutos	22,97	M	D	22,97	25,93	26,85	22,97	27,62	27,62	0%	0%	Secretaría de Movilidad

#### Observaciones

A diciembre de 2022 logramos una leve reducción en el tiempo de respuesta, respecto a lo reportado en el mes de noviembre de mismo año. No obstante, teniendo en cuenta que no se logró disminuir el tiempo promedio de atención respecto al año 2021, la Secretaría de Movilidad continuará tomando diferentes medidas para mejorar el comportamiento de este indicador. Es importante señalar que, si bien existe la disponibilidad de nuevos agentes temporales, el cuerpo de agentes se encuentra sustancialmente diezmado debido a desvinculaciones administrativas, entre otros factores. Adicionalmente, aspectos como el incremento de la población que transita en el Distrito de Medellín y el crecimiento del parque automotor, han afectado el logro de la meta planeada para este indicador.

Código	Nombre Indicador	Unidad	LB	FC	Sentido	Meta 20-23	Logro 2020	Logro 2021	Meta 2022	Logro diciembre	Logro Acumulado	Cumplimiento Anual	Avance Cuatrenio	Responsable Plan
4.1.9	Concentración promedio anual de PM2.5 en el municipio de Medellín	Microgramo /metro cúbico	24	A	D	22	23,5	21,2	22,5	24	24	ND	0%	Secretaría de Movilidad

#### Observaciones

Producto de la solicitud de información que realizamos al Área Metropolitana del Valle de Aburrá (AMVA) para conocer los resultados del indicador, y de acuerdo con la información entregada por el proyecto Sistema de Alerta Temprana del Valle de Aburrá (SIATA), la estación poblacional de la Red de Monitoreo de Calidad del Aire para el año 2022 presentó el valor de concentración más alto de PM2.5, cuya medición fue de 24 Microgramo/metro cúbico. Esto representa que no se cumplió la meta estimada en el año 2022 para este indicador, la cual era de 22,5 Microgramo/metro cúbico. Así mismo se observa que el valor obtenido es igual a la línea base (año 2019). Lo anterior puede ser producto del regreso total a la normalidad en el año 2022 (Pandemia), y también al incremento del parque automotor.

### Programa: 4.1.1 Movilidad con tecnologías más limpias y nuevas tendencias

#### Indicadores de Producto:

Código	Nombre Indicador	Unidad	LB	FC	Sentido	Meta 20-23	Logro 2020	Logro 2021	Meta 2022	Logro diciembre	Logro Acumulado	Cumplimiento Anual	Avance Cuatrenio	Responsable Plan
4.1.1.1	Tramo 1 del Sistema Metro de la 80 construido	Porcentaje	0	A	C	80	0	7	14	15	15	107,1%	18,8%	Secretaría de Infraestructura Física

#### Observaciones

El porcentaje de avance general del proyecto es del 15%, representado principalmente en las actividades de trámites de cofinanciación (CONPES, Convenio de Cofinanciación etc.), estructuración técnica, legal y financiera, avances en la gestión predial y social, y contrato de conexión eléctrica. En materia administrativa y de gestión alcanzados en el proyecto Metro de la 80, la empresa Metro de Medellín logró un avance significativo en el tema de la estructuración legal, técnica y financiera del proyecto. Es así como se avanzó en los convenios marco e interadministrativos que delimiten las primeras acciones de los componentes de gestión predial y traslado de redes de servicio públicos, que permitan posteriormente la ejecución de la línea férrea con sus componentes electromecánicos. \*\*Nota: La Dependencia Ajusta la Meta 2022.

Código	Nombre Indicador	Unidad	LB	FC	Sentido	Meta 20-23	Logro 2020	Logro 2021	Meta 2022	Logro diciembre	Logro Acumulado	Cumplimiento Anual	Avance Cuatrenio	Responsable Plan
4.1.1.2	Buses de transporte público con tecnología eléctrica operando	Número	65	A	C	130	69	69	69	69	69	100%	53,1%	Secretaría de Movilidad

#### Observaciones

Si bien en la programación anual del indicador no se contempló para el año 2022 el ingreso de nuevos buses eléctricos a la flota vehicular de transporte público de Medellín, celebramos un convenio con Bancóldex con el propósito de poner en marcha una línea de crédito dirigida a las empresas de Transporte Público Colectivo, que permita apoyar el capital de trabajo y promover la renovación de la flota por vehículos cero emisiones. Lo anterior teniendo en cuenta que, el avance de este indicador depende de las inversiones y la estabilidad financiera de las empresas transportadoras de servicio público colectivo, para la renovación de su flota con buses eléctricos \*\*Nota: La Dependencia Ajusta la Meta 2022.

Código	Nombre Indicador	Unidad	LB	FC	Sentido	Meta 20-23	Logro 2020	Logro 2021	Meta 2022	Logro diciembre	Logro Acumulado	Cumplimiento Anual	Avance Cuatrenio	Responsable Plan
4.1.1.3	Estudio técnico, básico de una línea del metro subterráneo formulado	Número	0	NoA	C	1	NA	0,1	0,1	0	0,1	0%	10%	Secretaría de Movilidad

#### Observaciones

En el marco del Convenio interadministrativo derivado I No. 4600090589 de 2021 para aunar esfuerzos en la elaboración de un estudio de viabilidad en sus fases caracterización y demanda de un corredor de transporte masivo de pasajeros, realizamos la gestión para la ampliación de dicho convenio con el fin de lograr ejecutar el cronograma actualizado y presentado por la empresa Metro. Mediante prórroga firmada entre las partes intervinientes en el convenio (Área Metropolitana, Metro de Medellín y el Distrito de Medellín), se amplió el plazo de ejecución por un término de 7 meses y 5 días, con fecha de terminación el día 9 de diciembre de 2023, sin modificar las cláusulas previamente existentes. Dicha entidad se encuentra adelantando la fase contractual de los procesos para dar cumplimiento a las obligaciones y objetivos propuestos.

Código	Nombre Indicador	Unidad	LB	FC	Sentido	Meta 20-23	Logro 2020	Logro 2021	Meta 2022	Logro diciembre	Logro Acumulado	Cumplimiento Anual	Avance Cuatrenio	Responsable Plan
4.1.1.4	Espacio para almacenamiento y recarga de vehículos con sistemas de movilidad sostenible implementado y operando	Metros Cuadrados	6.000	A	C	26.000	6.000	6.000	6.000	6.000	6.000	100%	23,1%	Secretaría de Movilidad

#### Observaciones

La meta total de este indicador se encuentra programada para el año 2023, por lo tanto se reportan los 6.000 m2 que corresponden al actual CLT (Centro Logístico de Transporte de la Universidad de Medellín y Barrio Fátima). Actualmente se encuentra en ejecución el contrato celebrado entre Distrito de Medellín, Aeropuerto Olaya Herrera y Metroplús, para realizar los diseños definitivos del nuevo CLT (Centro de Logística de Transporte) Aeropuerto Olaya Herrera. Es importante señalar que este indicador mide el espacio en metros cuadrados para el almacenamiento y recarga denominado CLT, que garantizará eficiencias operativas y económicas para el sistema de Movilidad sostenible, el cual permite contar con las áreas y las condiciones adecuadas y suficientes para el desarrollo de las actividades de soporte a la operación: estacionamiento, aseo, mantenimiento, repostaje, recarga eléctrica, manejo de residuos y áreas de descanso.



Código	Nombre Indicador	Unidad	LB	FC	Sentido	Meta 20-23	Logro 2020	Logro 2021	Meta 2022	Logro diciembre	Logro Acumulado	Cumplimiento Anual	Avance Cuatrenio	Responsable Plan
4.1.1.5	Zonas Urbanas de Aire Protegido implementadas y operando	Número	0	NoA	C	1	NA	0,5	0,5	0,3	0,8	60%	80%	Secretaría de Movilidad

#### Observaciones

Durante el año 2022 ejecutamos las estrategias de gestión social y mercadeo del proyecto; la activación cultural de calles dentro del perímetro de la Zonas Urbanas de Aire Protegido (ZUAP); la apertura peatonal Alhambra, San Ignacio, Barbacoa y Pichincha; y el Piloto de carga intrazonal para distancias cortas en una de las calles de perímetro del ZUAP (con un avance en la segunda etapa de relacionamiento). Adicionalmente, apoyamos la inauguración de 20 módulos sencillos para el mismo número de bicicletas en la Estación Dian - Alpujarra. Es importante señalar que la consolidación de la ZUAP contiene dos componentes principales: la primera es la promoción de movilidad sostenible; y la segunda es la reducción de emisiones. Las estrategias de promoción de movilidad sostenible iniciaron su implementación en el año 2021 y siguieron operando en el año 2022. Se plantea formular la estrategia de reducción de emisiones para ser aprobado en el año 2023. Con lo anterior se consolidarían los dos (2) componentes principales del proyecto. Cabe señalar que, con la ampliación del contrato asociado a este indicador, se aplazó también el cumplimiento de la meta. \*\*Nota: La Dependencia Ajusta la Meta 2022.

Código	Nombre Indicador	Unidad	LB	FC	Sentido	Meta 20-23	Logro 2020	Logro 2021	Meta 2022	Logro diciembre	Logro Acumulado	Cumplimiento Anual	Avance Cuatrenio	Responsable Plan
4.1.1.6	Estructuración técnica, legal y financiera de la nueva conexión al aeropuerto JMC con el SITVA gestionada ante autoridad competente	Número	0	NoA	C	1	NA	0,5	0,5	0,5	1	100%	100%	Secretaría de Movilidad

#### Observaciones

El indicador hace referencia a la estructuración técnico, legal y financiera para desarrollar la prefactibilidad y factibilidad de una línea de buses de bajas emisiones que conecte el Valle de Aburrá con el Valle de San Nicolás, específicamente a las infraestructuras aeroportuarias y su correspondiente incorporación al Sistema Integrado de Transporte del Valle de Aburrá (SITVA), proceso que se contempló haciendo uso de los buses eléctricos propiedad del Distrito Medellín. Como parte del procedimiento necesario para realizar esta estructuración, gestionamos ante el Ministerio de Transporte la viabilidad de utilizar los buses eléctricos para operar la ruta de conexión al Aeropuerto José María Córdova (JMC) con el SITVA. No obstante, en cuanto al componente legal de la estructuración, dicha entidad emitió concepto negativo para dar viabilidad a la operación de estos buses en la ruta mencionada, soportado en que estos vehículos solo pueden ser usados en el Área Metropolitana o en el Distrito, por ser catalogados como Clase I; en consecuencia, no es posible adelantar los componentes técnico y financiero de este proceso. Por lo anterior, aún no es viable la operación de una nueva conexión al aeropuerto JMC con el SITVA, con buses eléctricos propiedad del Distrito Medellín. \*\*Nota: La Dependencia Ajusta la Meta 2022.

Código	Nombre Indicador	Unidad	LB	FC	Sentido	Meta 20-23	Logro 2020	Logro 2021	Meta 2022	Logro diciembre	Logro Acumulado	Cumplimiento Anual	Avance Cuatrenio	Responsable Plan
4.1.1.7	Estudio técnico para evaluar los parámetros de operación y de viabilidad financiera para la prestación de servicios de buses nocturnos realizado	Número	NA	NoA	C	1	NA	1	NA	NA	1	NA	100%	Secretaría de Movilidad

#### Observaciones

El estudio técnico fue realizado y entregado en el año 2021 de acuerdo con lo programado para dicha vigencia, con el cual se evaluaron los parámetros de operación y viabilidad financiera en la prestación del servicio de buses nocturnos. Este estudio arrojó como resultado la viabilidad técnica para la operación de 17 rutas de transporte público colectivo urbano de pasajeros, debido a la existencia de demanda, proponiendo la formalización de la operación en esa franja, mediante una reestructuración del servicio a las empresas y sus sistemas de operación.

Código	Nombre Indicador	Unidad	LB	FC	Sentido	Meta 20-23	Logro 2020	Logro 2021	Meta 2022	Logro diciembre	Logro Acumulado	Cumplimiento Anual	Avance Cuatrenio	Responsable Plan
4.1.1.8	Política pública de renovación vehicular formulada, aprobada y con un plan de acción para su ejecución	Número	0	NoA	C	1	NA	0,5	0,3	0,3	0,8	100%	80%	Secretaría de Movilidad

#### Observaciones

En el año 2022 avanzamos en la propuesta de Política Pública para la renovación vehicular y en la socialización, discusión y diálogo con actores de la movilidad de la región, sobre los alcances de la propuesta, sus contenidos estratégicos, incentivos y beneficios. Cabe señalar que en el marco del Convenio Interadministrativo 870-2020 con el AMVA, Metro de Medellín, Metroplús, EPM y Distrito Medellín, se creó la Unidad Interinstitucional de Gestión Integral para la Movilidad Sostenible que busca promover el mejoramiento integral de los esquemas de movilidad de la región metropolitana, contribuir a la reducción de las emisiones contaminantes en el Valle de Aburrá, y fomentar la renovación del parque automotor. \*\*Nota: La Dependencia Ajusta la Meta 2022.

### Programa: 4.1.2 Medellín caminable y pedaleable

#### Indicadores de Producto:

Código	Nombre Indicador	Unidad	LB	FC	Sentido	Meta 20-23	Logro 2020	Logro 2021	Meta 2022	Logro diciembre	Logro Acumulado	Cumplimiento Anual	Avance Cuatrenio	Responsable Plan
4.1.2.1	Kilómetros de red ciclista diseñados	Kilómetros	105,4	A	C	145,4	112,5	117,69	131,54	122	122	92,7%	83,9%	Secretaría de Movilidad

#### Observaciones

Si bien por cuestiones presupuestales se afectó la ejecución del contrato realizado para este fin, avanzamos en los diseños de los proyectos Universidad Nacional, Universidad de Antioquia, Barrio Lorena, Calle 32 F, Circular 7, Barrio Los Colores, Barrio Santa Fé, sector Estadio y calle Barbacoas, los cuales se encontraban en una etapa de desarrollo del 20% en la vigencia 2021, y al año 2022 cuentan con un estado de desarrollo del 70%. Producto de ello, incrementamos en 4,31 Km diseñados la red ciclista, logrando un total de 122,00 Km. \*\*Nota: La Dependencia Ajusta la Meta 2022.

Código	Nombre Indicador	Unidad	LB	FC	Sentido	Meta 20-23	Logro 2020	Logro 2021	Meta 2022	Logro diciembre	Logro Acumulado	Cumplimiento Anual	Avance Cuatrenio	Responsable Plan
4.1.2.2	Guía de intervención con criterios para la movilidad activa con enfoque de género formulada	Número	0	NoA	C	1	NA	0,65	0,35	0,35	1	100%	100%	Secretaría de Movilidad

#### Observaciones

Terminamos la formulación de la Guía de intervención con criterios para la movilidad activa con enfoque de género, cuya socialización fue el 25 de agosto de 2022 en el Parque Biblioteca de Belén. Esta Guía está dirigida a describir las necesidades para implementar proyectos de transporte activo en el que se empleen elementos conceptuales para comprender esta situación social, además de fomentar el transporte activo e incluso, donde se identifican las variables que intervienen en la movilidad de Medellín y se plantea una metodología para mejorar la inclusión de género en proyectos de transporte.

Código	Nombre Indicador	Unidad	LB	FC	Sentido	Meta 20-23	Logro 2020	Logro 2021	Meta 2022	Logro diciembre	Logro Acumulado	Cumplimiento Anual	Avance Cuatrenio	Responsable Plan
4.1.2.3	Puentes viales existentes sobre el Río Medellín diseñados para ser adecuados con accesibilidad universal	Número	2	A	C	5	3	3,5	4	3,5	3,5	87,5%	70%	Secretaría de Movilidad

#### Observaciones

Finalizamos los diseños con accesibilidad universal de los Puentes de Ayurá y el Mico. Si bien hubo afectaciones presupuestales, logramos que el Puente de San Juan esté en proceso para realizar las modelaciones necesarias en el desarrollo del diseño, y que el Puente Colombia se encuentre en estado de aprobaciones del Estudio de Movilidad para llevar a cabo el desarrollo del proyecto. \*\*Nota: La Dependencia Ajusta la Meta 2022.

Código	Nombre Indicador	Unidad	LB	FC	Sentido	Meta 20-23	Logro 2020	Logro 2021	Meta 2022	Logro diciembre	Logro Acumulado	Cumplimiento Anual	Avance Cuatrenio	Responsable Plan
4.1.2.4	Estación para la integración ciclista al transporte masivo diseñada	Número	ND	NoA	C	2	NA	0,4	0,6	0,6	1	100%	50%	Secretaría de Movilidad

#### Observaciones

Logramos cumplir con la meta planeada para el año 2022. Se encuentran en desarrollo dos Estaciones: Estadio y Santa Lucía. Ambos proyectos ya cuentan con idea básica y se está desarrollando el anteproyecto. \*\*Nota: La Dependencia Ajusta la Meta 2022.

Código	Nombre Indicador	Unidad	LB	FC	Sentido	Meta 20-23	Logro 2020	Logro 2021	Meta 2022	Logro diciembre	Logro Acumulado	Cumplimiento Anual	Avance Cuatrenio	Responsable Plan
4.1.2.5	Red ciclista diseñada, articulada a la red existente para conectar el norte y el sur de la ciudad	Kilómetros	6	A	C	20	6	6	6	7,4	7,4	123,3%	37%	Secretaría de Movilidad

#### Observaciones

Logramos superar la meta planeada para el año 2022 en 1,4 Km adicionales. Lo anterior dado que al programar el indicador, se había conservado la línea base (a excepción de la vigencia 2023); sin embargo, fue posible adelantar las gestiones asociadas a la cicloruta Norte-Sur en el tramo las Vegas. Adicionalmente avanzamos en la atención a las observaciones de los diseños de los tramos Sur y Norte (Soya-San Juan, San Juan-Calle 30, Calle 30- Aguacatala), y en el complemento del estudio correspondiente al tramo centro (este último, para hacer aprobaciones desde la Secretaría de Movilidad). \*\*Nota: La Dependencia Ajusta la Meta 2022.

Código	Nombre Indicador	Unidad	LB	FC	Sentido	Meta 20-23	Logro 2020	Logro 2021	Meta 2022	Logro diciembre	Logro Acumulado	Cumplimiento Anual	Avance Cuatrienio	Responsable Plan
4.1.2.6	Andenes rehabilitados y construidos	Metros lineales	2.218.806	A	C	2.288.806	2.246.853,912	2.289.562,05	2.289.562,05	2.307.620,37	2.307.620,37	100,8%	100,8%	Secretaría de Infraestructura Física

#### Observaciones

Durante la vigencia 2022 logramos intervenir 18.058,33 m de andenes con actividades de construcción y/o rehabilitación, así: Rehabilitados: 4.970,12 m de andenes en los siguientes proyectos: Obras de mejoramiento de puentes (56,00 m); Construcción de obras en atención a las emergencias ocasionadas que afectaron la malla vial (95,00 m); Intercambios viales de San Juan y Colombia con la Avenida 80 (767,00 m); Broches viales que mejoran la movilidad (1.342,32 m); Programa de andenes en las comunas 3, 5, 7, 12 y 13 (2.122,80 m); Carabobo Norte (587,00 m). Construidos: 13.088,21 m de andenes en los siguientes proyectos: Intercambios viales de San Juan y Colombia con la Avenida 80 (2.897,00 m); Proyectos Urbanos Integrales (204,00 m); Cumplimiento fallos judiciales (847,54 m); Obras de mejoramiento de puentes (16,00 m); Broches viales que mejoran la movilidad (106,50 m); Mantenimiento de vías rurales (798,55 m); Metroplus (515,00 m); Obras FONVALMED (3.244,01 m); y Obligaciones Urbanísticas (4.459,61 m). \*\*Nota: La Dependencia Ajusta la Meta 2022.

Código	Nombre Indicador	Unidad	LB	FC	Sentido	Meta 20-23	Logro 2020	Logro 2021	Meta 2022	Logro diciembre	Logro Acumulado	Cumplimiento Anual	Avance Cuatrienio	Responsable Plan
4.1.2.7	Ciclo infraestructura urbana mantenida	Kilómetros	105,4	M	C	105,4	105,4	105,4	105,4	105,4	105,4	100%	75%	Secretaría de Infraestructura Física

#### Observaciones

Realizamos labores de mantenimiento a 24,97 Km de ciclo infraestructura, distribuidos en las siguientes comunas: Comuna 7 (2,49 Km); Comuna 10 (5,69 Km); Comuna 11 (6,52 Km); Comuna 12 (1,44 Km); Comuna 14 (3,84 Km); Comuna 15 (3,20 Km); y Comuna 16 (1,79 Km). Lo anterior con el fin de garantizar el buen estado y las buenas condiciones de uso de los 105,4 km de ciclorrutas planteados como meta para el cuatrienio.

Código	Nombre Indicador	Unidad	LB	FC	Sentido	Meta 20-23	Logro 2020	Logro 2021	Meta 2022	Logro diciembre	Logro Acumulado	Cumplimiento Anual	Avance Cuatrienio	Responsable Plan
4.1.2.8	Ciclo infraestructura construidas	Kilómetros	105,4	A	C	145	112,3	116,35	120	116,5	116,5	97,1%	80,3%	Secretaría de Infraestructura Física

#### Observaciones

Durante el año 2022 ejecutamos 0,15 Km de nueva ciclo infraestructura en el proyecto Carabobo Norte. \*\*Nota: La Dependencia Ajusta la Meta 2022.

Código	Nombre Indicador	Unidad	LB	FC	Sentido	Meta 20-23	Logro 2020	Logro 2021	Meta 2022	Logro diciembre	Logro Acumulado	Cumplimiento Anual	Avance Cuatrenio	Responsable Plan
4.1.2.9	Corredor de conexión de la Universidad de Antioquia y la Universidad Nacional (sede El Volador) con la red ciclista existente, diseñado y ejecutado	Metros lineales	0	NoA	C	1.820	NA	364	364	910	1.274	250%	70%	Secretaría de Movilidad

#### Observaciones

Para la vigencia 2022, gracias a las diversas gestiones contractuales realizadas por la Gerencia de Movilidad Humana, avanzamos en un 70% del total del diseño del corredor de conexión, logrando un total acumulado de 1.274 metros lineales diseñados. De acuerdo al desarrollo de la etapa de diagnóstico de los tres (3) componentes (urbano, social y el de movilidad), se planteó la idea básica la cual se culminó y dio paso a la etapa de diseño del anteproyecto que se viene desarrollando en las dos (2) universidades, el cual genera conexión transversal oriente-occidente para el Distrito de Medellín. En los avances de anteproyecto esta la producción de planimetrías en plantas y secciones de los proyectos.

Código	Nombre Indicador	Unidad	LB	FC	Sentido	Meta 20-23	Logro 2020	Logro 2021	Meta 2022	Logro diciembre	Logro Acumulado	Cumplimiento Anual	Avance Cuatrenio	Responsable Plan
4.1.2.10	Piloto de cicloparqueadero con carga para bicicletas eléctricas y vehículos de micromovilidad implementado	Número	ND	NoA	C	1	NA	0,3	0,2	0,2	0,5	100%	50%	Secretaría de Movilidad

#### Observaciones

En el año 2022 avanzamos en la etapa de diseño a detalle del proyecto, puntualmente en la planimetría arquitectónica, el presupuesto, y el análisis de proveedores para el tema de la carga. Adicionalmente se adelantó en el proceso de aprobaciones por parte de las dependencias competentes. \*\*Nota: La Dependencia Ajusta la Meta 2022.

Código	Nombre Indicador	Unidad	LB	FC	Sentido	Meta 20-23	Logro 2020	Logro 2021	Meta 2022	Logro diciembre	Logro Acumulado	Cumplimiento Anual	Avance Cuatrenio	Responsable Plan
4.1.2.11	Racks de cicloparqueaderos construidos en espacio público y en sedes del conglomerado municipal	Número	484	A	C	964	500	540	600	540	540	90%	56%	Secretaría de Movilidad

#### Observaciones

Desde la Gerencia de Movilidad Humana adelantamos gestiones con empresas privadas para la cooperación de recursos que apoyen la construcción en el año 2023 de Racks de cicloparqueaderos, dado que para la vigencia 2022 no se contó con los recursos suficientes para llevar a cabo esta actividad. Cabe señalar que este Indicador es contratado y ejecutado por la Secretaría de Infraestructura Física. \*\*Nota: La Dependencia Ajusta la Meta 2022.

Código	Nombre Indicador	Unidad	LB	FC	Sentido	Meta 20-23	Logro 2020	Logro 2021	Meta 2022	Logro diciembre	Logro Acumulado	Cumplimiento Anual	Avance Cuatrenio	Responsable Plan
4.1.2.12	Documento técnico que soporte la futura regulación de la micromovilidad formulado	Número	0	NoA	C	1	NA	0,9	0,1	0,1	1	100%	100%	Secretaría de Movilidad

#### Observaciones

Terminamos la formulación del Documento técnico que soporte la futura regulación de la micromovilidad. \*\*Nota: La Dependencia Ajusta la Meta 2022.

Código	Nombre Indicador	Unidad	LB	FC	Sentido	Meta 20-23	Logro 2020	Logro 2021	Meta 2022	Logro diciembre	Logro Acumulado	Cumplimiento Anual	Avance Cuatrenio	Responsable Plan
4.1.2.13	Piloto de movilidad activa para la zona media y alta pendiente de la ciudad que contemple bicicletas eléctricas, gestionado	Número	0	NoA	C	1	NA	0,9	0,1	0,1	1	100%	100%	Secretaría de Movilidad

#### Observaciones

Durante cuatro (4) meses ejecutamos en el ITM Fraternida el piloto de movilidad activa para la zona media y alta pendiente de la ciudad, con 50 bicicletas eléctricas. Se realizaron 2.112 viajes con más de 20.000 kms recorridos, y distancias promedio de 9,5km por viaje. \*\*Nota: La Dependencia Ajusta la Meta 2022.

### Programa: 4.1.3 Movilidad segura e inteligente con innovación y tecnología

#### Indicadores de Producto:

Código	Nombre Indicador	Unidad	LB	FC	Sentido	Meta 20-23	Logro 2020	Logro 2021	Meta 2022	Logro diciembre	Logro Acumulado	Cumplimiento Anual	Avance Cuatrenio	Responsable Plan
4.1.3.1	Corredores para la movilidad multimodal formulados	Kilómetros	20	A	C	65	25	35,29	50	45	45	90%	69,2%	Departamento Administrativo de Planeación

#### Observaciones

El avance reportado para 2022, está asociado a la formulación de 4,9 km que corresponden al corredor de las Vegas. Adicionalmente se contabilizan los avances en el diagnóstico de las transversales inferior, superior e intermedia en el sector del Poblado.

Código	Nombre Indicador	Unidad	LB	FC	Sentido	Meta 20-23	Logro 2020	Logro 2021	Meta 2022	Logro diciembre	Logro Acumulado	Cumplimiento Anual	Avance Cuatrenio	Responsable Plan
4.1.3.2	Mantenimiento y demarcación de señalización vial realizado	Kilómetros	1.848	NoA	C	1.850	163,14	403,46	400	233,87	800,47	58,5%	43,3%	Secretaría de Movilidad

#### Observaciones

Realizamos el mantenimiento a la señalización vial de 233,87 Km/carril, fortaleciendo el sistema de movilidad y mejorando las condiciones de accesibilidad de la población, mediante el ordenamiento del tránsito por vías públicas y privadas abiertas al público. Para ello, empleamos diferentes mecanismos para prevenir, reglamentar e informar a los usuarios de las vías, sobre la forma correcta de circular, y así garantizar un desplazamiento seguro y confiable. \*\*Nota: La Dependencia Ajusta la Meta 2022.

Código	Nombre Indicador	Unidad	LB	FC	Sentido	Meta 20-23	Logro 2020	Logro 2021	Meta 2022	Logro diciembre	Logro Acumulado	Cumplimiento Anual	Avance Cuatrenio	Responsable Plan
4.1.3.3	Complementos peatonales y ciclistas en la red semafórica instalados y mantenidos	Número	513	A	C	613	525	546	568	575	575	101,2%	93,8%	Secretaría de Movilidad

#### Observaciones

Logramos poner al servicio de la ciudadanía los complementos peatonales localizados en la Cr 43A x Cl 12Sur; Cr 73 x Cl 44; Cr 67 x Cl 50; Cr 92 x Cl 44; Cr 65 x Cl 55; y Cr 65 x Cl 60. Adicionalmente construimos los complementos ubicados en la Cr 54 x Cl 48 y en la Cr 55 x Cl 48, los cuales próximamente se colocarán al servicio de la ciudadanía. Finalmente avanzamos en la construcción del complemento peatonal localizado en la Cr 83 x Cl 30A. \*\*Nota: La Dependencia Ajusta la Meta 2022.

Código	Nombre Indicador	Unidad	LB	FC	Sentido	Meta 20-23	Logro 2020	Logro 2021	Meta 2022	Logro diciembre	Logro Acumulado	Cumplimiento Anual	Avance Cuatrenio	Responsable Plan
4.1.3.4	Estrategia de gestión electrónica de las zonas de estacionamiento regulado implementadas	Número	0	NoA	C	1	NA	0,5	0,5	0,4	0,9	80%	90%	Secretaría de Movilidad, Terminales

#### Observaciones

Logramos la aprobación de la APP ZER (Aplicación Zonas de Estacionamiento regulado) USUARIOS por las tiendas virtuales IOS y ANDROID, por lo cual gestionamos la solicitud de aval ante las Secretarías de Innovación Digital y Comunicaciones del Distrito Especial de Medellín. Estas dos dependencias realizaron observaciones y el operador Terminales de Transporte de Medellín S.A. se encuentra atendiendo cada una de estas. Como complemento a lo anterior, la Pasarela de Pagos (EVERTEC) cambió la integración de ambiente productivo a marcha blanca, y Fly Pass se encuentra ejecutando el desarrollo para convertirse en otra forma de pago dentro de la APP, por lo cual la meta se prolongó para el primer trimestre del año 2023. \*\*Nota: La Dependencia Ajusta la Meta 2022.



Código	Nombre Indicador	Unidad	LB	FC	Sentido	Meta 20-23	Logro 2020	Logro 2021	Meta 2022	Logro diciembre	Logro Acumulado	Cumplimiento Anual	Avance Cuatrenio	Responsable Plan
4.1.3.5	Vehículos de servicio público con recaudo electrónico interoperable en funcionamiento	Porcentaje	11,5	A	C	27,4	11,5	11,5	14,17	16	16	112,9%	58,4%	Secretaría de Movilidad

#### Observaciones

Nos encontramos ejecutando la estructuración de los parámetros de reglamentación del ecosistema de recaudo electrónico, de cuyo resultado se espera contar con las claridades técnicas, legales, financieras y tecnológicas que permitan llevar a cabo este proceso. Es así como desde noviembre de 2022, los usuarios de las rutas 300 y 301 de Circular Coonatra pudieron ingresar con su tarjeta Cívica a 114 buses de estas rutas, y próximamente lo podrán hacer con código QR. Esto les permitirá disfrutar del beneficio de integración tarifaria con la Red Metro. Con lo anterior se incrementó la meta propuesta para esta vigencia 2022 de 14,17% a 16% de Vehículos de servicio público con recaudo electrónico interoperable en funcionamiento. \*\*Nota: La Dependencia Ajusta la Meta 2022.

Código	Nombre Indicador	Unidad	LB	FC	Sentido	Meta 20-23	Logro 2020	Logro 2021	Meta 2022	Logro diciembre	Logro Acumulado	Cumplimiento Anual	Avance Cuatrenio	Responsable Plan
4.1.3.6	Ruta piloto de buses eléctricos en el Distrito F, formulada e implementada	Porcentaje	NA	A	C	100	0	20	50	50	50	100%	50%	Secretaría de Movilidad

#### Observaciones

Durante la vigencia 2022 adelantamos las gestiones para la formulación de la ruta piloto que comprendieron actividades como: Diagnóstico de la zona Distrito F, análisis de la ruta, análisis de proyectos de Movilidad en el polígono, análisis de Velocidad, análisis de Incidentes, análisis ascenso y descenso en el Transporte Público Colectivo (TPC), patios cercanos para posibles puntos de carga, identificación de puntos atractores y centralidades, reuniones con las empresas de transporte TPC, visitas a los patios, solicitud de cotizaciones para la instalación de cargadores, y recorridos en el bus eléctrico con los empresarios del TPC en la zona de influencia del proyecto.

### Programa: 4.1.4 Infraestructura para la movilidad sostenible e incluyente

#### Indicadores de Producto:

Código	Nombre Indicador	Unidad	LB	FC	Sentido	Meta 20-23	Logro 2020	Logro 2021	Meta 2022	Logro diciembre	Logro Acumulado	Cumplimiento Anual	Avance Cuatrenio	Responsable Plan
4.1.4.1	Vía urbana construida	Kilómetros	1.834,99	A	C	1.860,67	1.859,22	1.868,47	1.868,47	1.882,38	1.882,38	100,7%	101,2%	Secretaría de Infraestructura Física

#### Observaciones

Durante la vigencia 2022 incrementamos cuantitativa y cualitativamente la malla vial del Distrito, con labores de construcción de nuevas vías y mejoramiento de las existentes. Vías nuevas construidas (10,07 Km) en los siguientes sectores: Intercambios viales de San Juan y Colombia con la Avenida 80 (3,51 Km); Obras FONVALMED (4,42 Km); Obligaciones Urbanísticas (1,91 Km); Incorporación San Juan (0,23Km). Vías mejoradas (3,84 Km) en los siguientes sectores: Intervención del Centro (0,10 Km); Construcción de obras en atención a las emergencias ocasionadas que afectaron la malla vial (0,85 Km); Intercambios viales de San Juan y Colombia con la Avenida 80 (0,64 Km); Broches viales que mejoran la movilidad (1,42 Km); Metroplús (0,50 Km); y Obras FONVALMED (0,33 Km). \*\*Nota: La Dependencia Ajusta la Meta 2022.

Código	Nombre Indicador	Unidad	LB	FC	Sentido	Meta 20-23	Logro 2020	Logro 2021	Meta 2022	Logro diciembre	Logro Acumulado	Cumplimiento Anual	Avance Cuatrienio	Responsable Plan
4.1.4.2	Vía urbana mantenida	Kilómetros	1.834,99	M	C	1.834,99	1.834,99	1.834,99	1.834,99	1.834,99	1.834,99	100%	75%	Secretaría de Infraestructura Física

#### Observaciones

Durante el año 2022 realizamos labores de mantenimiento a 41,58 Km de vías urbanas, a través de los siguientes programas o proyectos: Suministro de mezcla asfáltica (7,11 Km); Conservación y mantenimiento (32,06 Km); Vías en concreto (0,24 Km); Construcción de obras en atención a las emergencias ocasionadas que afectaron la malla vial (0,04 Km); e Intercambios viales de San Juan y Colombia con la Avenida 80 (2,13 Km). Lo anterior con el fin de garantizar el buen estado y las buenas condiciones de uso de los 1.834,99 km de vías planteados como meta para el cuatrienio.

Código	Nombre Indicador	Unidad	LB	FC	Sentido	Meta 20-23	Logro 2020	Logro 2021	Meta 2022	Logro diciembre	Logro Acumulado	Cumplimiento Anual	Avance Cuatrienio	Responsable Plan
4.1.4.3	Vía terciaria mantenida	Kilómetros	322,61	M	C	322,61	322,61	322,61	322,61	322,61	322,61	100%	75%	Secretaría de Infraestructura Física

#### Observaciones

Durante el año 2022 realizamos labores de mantenimiento a 8,50 Km de vías terciarias o rurales en los corregimientos del Distrito, a través de los siguientes programas o proyectos: Suministro de mezcla asfáltica (1,43 Km); Conservación y mantenimiento (3,41 Km); Construcción de obras en atención a las emergencias ocasionadas que afectaron la malla vial (0,13 Km); Plan Vial rural San Cristóbal (0,12 Km); Plan Vial rural Altavista (0,58 Km); Plan Vial rural San Antonio de Prado (1,21 Km); y Plan Vial rural Santa Elena (1,62 Km). Lo anterior con el fin de garantizar el buen estado y las buenas condiciones de uso de los 322,61 km de vías planteados como meta para el cuatrienio.

Código	Nombre Indicador	Unidad	LB	FC	Sentido	Meta 20-23	Logro 2020	Logro 2021	Meta 2022	Logro diciembre	Logro Acumulado	Cumplimiento Anual	Avance Cuatrienio	Responsable Plan
4.1.4.4	Puente construido	Número	1.785	A	C	1.788	1.787	1.787	1.788	1.796	1.796	100,4%	100,4%	Secretaría de Infraestructura Física

#### Observaciones

En la vigencia 2022, construimos un total nueve (9) puentes vehiculares en diferentes sitios del Distrito, a través de los siguientes programas y/o proyectos: Intercambios viales de San Juan y Colombia con la Avenida 80 (dos (2) puentes); Construcción de obras en atención a las emergencias ocasionadas que afectaron la malla vial (un (1) puente en el Corregimiento de Altavista); Programa de puentes (un (1) puente en el Corregimiento de San Cristóbal); Red Vial rural (un (1) puente en el Corregimiento de San Cristóbal); y FONVALMED (cuatro (4) puentes). Igualmente, por el programa de construcción, mejoramiento y mantenimiento de puentes peatonales, logramos mejorar y/o construir 16 infraestructuras así: Mejoramiento de cuatro (4) puentes peatonales, mejoramiento de nueve (9) puentes vehiculares, y construcción de tres (3) puentes peatonales. \*\*Nota: La Dependencia Ajusta la Meta 2022.

Código	Nombre Indicador	Unidad	LB	FC	Sentido	Meta 20-23	Logro 2020	Logro 2021	Meta 2022	Logro diciembre	Logro Acumulado	Cumplimiento Anual	Avance Cuatrienio	Responsable Plan
4.1.4.5	Obras de estabilización de taludes en vías urbanas realizadas	Metros lineales	ND	A	C	220	599,03	1.992,64	1.992,64	2.758,45	2.758,45	138,4%	1.253,8%	Secretaría de Infraestructura Física

#### Observaciones

En la vigencia 2022 construimos un total 765,81 m de obras de estabilización, así: Construcción de obras en atención a las emergencias ocasionadas que afectaron la malla vial (515,71 m); Programa de estabilizaciones en sitios previamente identificados (250,1 m). La meta de este indicador fue superada debido a la gran cantidad de obras de estabilización, protección, contención y/o mitigación que se requirieron en aquellos sectores deteriorados por la ola invernal que ha afectado al Distrito. \*\*Nota: La Dependencia Ajusta la Meta 2022.

Código	Nombre Indicador	Unidad	LB	FC	Sentido	Meta 20-23	Logro 2020	Logro 2021	Meta 2022	Logro diciembre	Logro Acumulado	Cumplimiento Anual	Avance Cuatrenio	Responsable Plan
4.1.4.6	Estudios y diseños para proyectos a cargo de SIF realizados	Número	ND	NoA	C	120	59	69	NA	33	161	100%	134,2%	Secretaría de Infraestructura Física

#### Observaciones

Durante la vigencia 2022 recibimos 33 estudios y diseños, así: Un (1) estudio de vulnerabilidad sísmica y diseños estructurales, nueve (9) estudios de suelos, seis (6) estudios de conectividad ecológica, nueve (9) estudios y diseños para rehabilitación vial en los corregimientos, ocho (8) estudios y diseños de Parques del Rio Norte (Diseños arquitectónicos del Proyecto urbano general, Estudio de Movilidad, Diagnóstico social, Geotecnia (Preliminar), Geología, Hidrogeológicos, Plan de manejo arqueológico, Levantamiento topográfico). La meta de este indicador fue superada ya que para un proyecto u obra que se pretenda construir, se requiere diferentes tipos de estudios y diseños, como es el caso de estudios de suelos, topografías, hidráulicos, hidrológicos, diseños geométricos, estructurales, eléctricos, de pavimentos, entre otros. \*\*Nota: La Dependencia Ajusta la Meta 2022.

Código	Nombre Indicador	Unidad	LB	FC	Sentido	Meta 20-23	Logro 2020	Logro 2021	Meta 2022	Logro diciembre	Logro Acumulado	Cumplimiento Anual	Avance Cuatrenio	Responsable Plan
4.1.4.7	Intercambios para el corredor Metro de la 80 construidos	Número	0	NoA	C	3	0	1,7	0,6	0,46	2,16	76,7%	72%	Secretaría de Infraestructura Física

#### Observaciones

Durante la vigencia 2022 colocamos al servicio los intercambios de las Calles Colombia y San Juan con la Avenida 80. Así mismo avanzamos en la gestión predial requerida para la construcción del intercambio vial Rinconcito Ecuatoriano, cuyo avance global a 2022 fue de 16,28%, producto de las variables operativas de estudios y diseños, permisos y aprobaciones, gestión predial y obra. Teniendo en cuenta que la meta es de tres (3) intercambios, este equivale a un 5,43% de la meta total. Así las cosas, a diciembre de 2022, logramos un avance general de 2,16 de intercambios viales. \*\*Nota: La Dependencia Ajusta la Meta 2022.

### Programa: 4.1.5 Transformación cultural para la movilidad sostenible y segura

#### Indicadores de Producto:

Código	Nombre Indicador	Unidad	LB	FC	Sentido	Meta 20-23	Logro 2020	Logro 2021	Meta 2022	Logro diciembre	Logro Acumulado	Cumplimiento Anual	Avance Cuatrenio	Responsable Plan
4.1.5.1	Actores viales intervenidos con estrategias de gestión social y educativa para la transformación cultural hacia la Movilidad Sostenible y segura	Número	670.000	NoA	C	700.000	26.626	266.702	225.000	252.638	545.966	112,3%	78%	Secretaría de Movilidad

#### Observaciones

Logramos intervenir 252.638 personas a través de diferentes estrategias de gestión social y educativa para de Transformación Cultural, superando la meta planeada para la vigencia 2022 (225.000 personas). Lo anterior fue producto del fortalecimiento del equipo de trabajo a través del apoyo de un grupo de agentes de tránsito activos en jornadas de sensibilización en puntos pedagógicos.

Código	Nombre Indicador	Unidad	LB	FC	Sentido	Meta 20-23	Logro 2020	Logro 2021	Meta 2022	Logro diciembre	Logro Acumulado	Cumplimiento Anual	Avance Cuatrenio	Responsable Plan
4.1.5.2	Campañas de comunicación realizadas para la transformación cultural hacia la Movilidad Sostenible y segura fundamentados en los enfoques de visión cero, perspectiva de género y accesibilidad universal	Número	3	NoA	C	3	NA	1	1	1	2	100%	66,7%	Secretaría de Movilidad

#### Observaciones

Realizamos la Campaña "Medellín Vive la Vía" la cual consta de cinco (5) componentes que buscan generar conciencia ciudadana sobre el respeto de la vida y explorar otras formas de recorrer y habitar la ciudad, apostando por una movilidad segura y sostenible: Visión Cero, Transformación cultural, Zona Urbana de Aire Protegido (ZUAP), Transporte Público de Medellín (TPM), Centro Integrado de Tráfico y Transporte (CITRA) y CONTROL. Cada uno de ellos tiene un objetivo y unas acciones puntuales tendientes a cumplir con un mensaje específico.

### Componente: 4.2 Servicios públicos, energías alternativas y aprovechamiento de residuos sólidos

#### Indicadores de Resultado:

Código	Nombre Indicador	Unidad	LB	FC	Sentido	Meta 20-23	Logro 2020	Logro 2021	Meta 2022	Logro diciembre	Logro Acumulado	Cumplimiento Anual	Avance Cuatrenio	Responsable Plan
4.2.1	Cobertura de acueducto en la zona rural	Porcentaje	92,02	A	C	95	85,92	86,88	87	89,97	89,97	103,4%	94,7%	Secretaría de Gestión y Control Territorial

#### Observaciones

Durante el año 2022, incrementamos el porcentaje de cobertura debido a dos razones: 1. Conexiones a acueducto de los proyectos terminados durante nuestro período de gobierno, que permitieron aumentar la cobertura en las veredas El Plan, Piedra Gorda y El Llano, Santa Elena; La Palma, San Cristóbal; Potreritos, San Antonio de Prado y; 2. Implementación de reglas de homologación eficaces en el Reporte de Estratificación y Cobertura (REC). Cabe señalar que el indicador se mide anualmente, por lo cual la información a diciembre de 2022 se tendrá disponible a partir del mes de abril de 2023. \*\*Nota: La Dependencia Ajusta la Meta 2022.

Código	Nombre Indicador	Unidad	LB	FC	Sentido	Meta 20-23	Logro 2020	Logro 2021	Meta 2022	Logro diciembre	Logro Acumulado	Cumplimiento Anual	Avance Cuatrenio	Responsable Plan
4.2.2	Cobertura de alcantarillado en la zona rural	Porcentaje	84,6	A	C	90	78,89	80,51	81	82,16	82,16	101,4%	91,3%	Secretaría de Gestión y Control Territorial

#### Observaciones

Como consecuencia de los proyectos de inversiones estratégicas en aguas residuales y del proceso de crecimiento de las viviendas en la ruralidad, logramos aumentar la cobertura de alcantarillado en la zona rural del Distrito de Medellín, pasando de un 78,89% en el año 2020 a 82,16% en el año 2022, evidenciando un incremento del 3,27%. Teniendo en cuenta que el indicador se mide anualmente, la información a diciembre de 2022 se tendrá disponible en el mes de abril de 2023. \*\*Nota: La Dependencia Ajusta la Meta 2022.

Código	Nombre Indicador	Unidad	LB	FC	Sentido	Meta 20-23	Logro 2020	Logro 2021	Meta 2022	Logro diciembre	Logro Acumulado	Cumplimiento Anual	Avance Cuatrenio	Responsable Plan
4.2.3	Penetración del servicio de gas natural domiciliario	Porcentaje	85,73	A	C	95	89,3	89,8	92	90,35	90,35	98,2%	95,1%	Secretaría de Gestión y Control Territorial

#### Observaciones

Logramos una penetración del servicio del 90,35%, que equivale a 725.751 viviendas que son suscriptoras y gozan del servicio. \*\*Nota: La Dependencia Ajusta la Meta 2022.

Código	Nombre Indicador	Unidad	LB	FC	Sentido	Meta 20-23	Logro 2020	Logro 2021	Meta 2022	Logro diciembre	Logro Acumulado	Cumplimiento Anual	Avance Cuatrenio	Responsable Plan
4.2.4	Contenedores de residuos sólidos instalados	Número	500	NoA	C	3.618	433	400	1.200	1.200	2.033	100%	56,2%	Secretaría de Gestión y Control Territorial

#### Observaciones

Para el año 2022 la organización Empresas Varias de Medellín (Emvarias) cumplió con la meta de instalar 1200 contenedores de residuos sólidos en el área urbana del Distrito, alcanzando un acumulado de 2033 contenedores instalados durante las vigencias 2020, 2021 y 2022. Se espera que para el año 2023 Emvarias instale 1585 contenedores para dar cumplimiento al 100% de la meta del Plan de Desarrollo (Fuente: Emvarias).

Código	Nombre Indicador	Unidad	LB	FC	Sentido	Meta 20-23	Logro 2020	Logro 2021	Meta 2022	Logro diciembre	Logro Acumulado	Cumplimiento Anual	Avance Cuatrenio	Responsable Plan
4.2.5	Estación de transferencia de residuos sólidos puesta en marcha	Porcentaje	5	A	C	100	0	30	40	30	30	75%	30%	Secretaría de Gestión y Control Territorial

#### Observaciones

Conforme con lo estipulado en el convenio firmado entre el Distrito de Medellín - Empresas Varias de Medellín -EMVARIAS-, Empresas Públicas de Medellín -EPM- y Terminales Medellín, y los procesos adelantados por EMVARIAS-EPM, se modificó el cronograma de saneamiento predial para julio del año 2023, y así tener todos los trámites aprobados para el inicio de la ejecución de obra de la Estación de Transferencias. \*\*Nota: La Dependencia Ajusta la Meta 2022.

Código	Nombre Indicador	Unidad	LB	FC	Sentido	Meta 20-23	Logro 2020	Logro 2021	Meta 2022	Logro diciembre	Logro Acumulado	Cumplimiento Anual	Avance Cuatrenio	Responsable Plan
4.2.6	Hogares que acceden a soluciones de agua y saneamiento básico por el programa Conexiones por la Vida	Número	14.890	NoA	C	14.200	3.229	2.277	4.800	5.390	10.896	112,3%	76,7%	Secretaría de Gestión y Control Territorial

#### Observaciones

Logramos un cumplimiento del 112,29% de la meta anual del programa (4.800 viviendas), y del 193% de la meta anual de EPM (2.800 viviendas). En lo que va de nuestro periodo de gobierno llevamos 10.896 conexiones para un cumplimiento del 76,73% de la meta total del programa (14.200 viviendas), y del 107% de la meta total de EPM (10.200 viviendas). Con los recursos pendientes del Ministerio de Vivienda, Ciudad y Territorio, garantizaremos la conexión de las 4.000 viviendas adicionales a cargo del Distrito. Las conexiones del mes de diciembre se realizaron a través de las líneas de Abastecimiento Comunitario, Habilitación Viviendas y Conexiones en estratos 1, 2 y 3.

Código	Nombre Indicador	Unidad	LB	FC	Sentido	Meta 20-23	Logro 2020	Logro 2021	Meta 2022	Logro diciembre	Logro Acumulado	Cumplimiento Anual	Avance Cuatrenio	Responsable Plan
4.2.7	Aprovechamiento de residuos sólidos (toneladas aprovechadas frente a total toneladas producidas)	Porcentaje	25	A	C	35	29,16	29,16	29,16	29,16	29,16	100%	83,3%	Secretaría de Medio Ambiente

#### Observaciones

Durante esta vigencia cumplimos con el 100% de la meta y alcanzamos un aprovechamiento del 29.16% de los residuos sólidos generados, enmarcados en residuos reciclables, orgánicos, de construcción y demolición (RCD). Este resultado se alcanzó mediante la ejecución de acciones encaminadas al fortalecimiento de las competencias técnicas de los recicladores y al fomento de las buenas prácticas de producción y consumo sostenible. \*\*Nota: La Dependencia Ajusta la Meta 2022.

### Programa: 4.2.1 Ahorro, consumo racional y gestión de servicios públicos

#### Indicadores de Producto:

Código	Nombre Indicador	Unidad	LB	FC	Sentido	Meta 20-23	Logro 2020	Logro 2021	Meta 2022	Logro diciembre	Logro Acumulado	Cumplimiento Anual	Avance Cuatrenio	Responsable Plan
4.2.1.1	Nuevas viviendas que se conectan al servicio de gas natural domiciliario	Número	31.016	NoA	C	90.000	18.688	21.583	24.567	21.839	62.110	88,9%	69%	Secretaría de Gestión y Control Territorial

#### Observaciones

Producto de la gestión de EPM en los diferentes barrios del Distrito, durante la vigencia 2022 incrementamos en 21.839 viviendas conectadas al servicio de gas natural domiciliario. En lo que va de nuestro periodo de gobierno se han conectado al servicio 62.110 viviendas, a través de las diferentes estrategias.

Código	Nombre Indicador	Unidad	LB	FC	Sentido	Meta 20-23	Logro 2020	Logro 2021	Meta 2022	Logro diciembre	Logro Acumulado	Cumplimiento Anual	Avance Cuatrenio	Responsable Plan
4.2.1.2	Viviendas nuevas conectadas a soluciones de suministro de agua potable, con énfasis en la ruralidad	Número	1.858	NoA	C	2.500	624	405	600	960	1.989	160%	79,6%	Secretaría de Gestión y Control Territorial

#### Observaciones

Aumentamos las conexiones como consecuencia de las nuevas obras de ampliación de cobertura ejecutadas en las veredas El Llano, El Plan y Piedra Gorda en Santa Elena; Potrerito en San Antonio de Prado; y la Palma en San Cristóbal. Lo anterior, sumado al aumento de construcciones en la ruralidad desde el año 2020. \*\*Nota: La Dependencia Ajusta la Meta 2022.

Código	Nombre Indicador	Unidad	LB	FC	Sentido	Meta 20-23	Logro 2020	Logro 2021	Meta 2022	Logro diciembre	Logro Acumulado	Cumplimiento Anual	Avance Cuatrenio	Responsable Plan
4.2.1.3	Viviendas nuevas conectadas a soluciones de saneamiento, con énfasis en la ruralidad	Número	569	NoA	C	2.500	174	80	187	32	286	17,1%	11,4%	Secretaría de Gestión y Control Territorial

#### Observaciones

Durante los tres (3) primeros años de gobierno adelantamos los diseños y la gestión predial. Este indicador tendrá su mayor desarrollo durante el año 2023 con la ejecución de los siguientes proyectos de alcantarillado: - La Palma, San Cristóbal (580 viviendas). - La Verde (sector las Camelias), San Antonio de Prado (358 viviendas). - Montañita, San Antonio de Prado (160 viviendas). - La Florida, San Antonio de Prado (180 viviendas). \*\*Nota: La Dependencia Ajusta la Meta 2022.

Código	Nombre Indicador	Unidad	LB	FC	Sentido	Meta 20-23	Logro 2020	Logro 2021	Meta 2022	Logro diciembre	Logro Acumulado	Cumplimiento Anual	Avance Cuatrenio	Responsable Plan
4.2.1.4	Personas que reciben el auspicio del Mínimo Vital de Agua Potable	Número	268.964	M	C	268.964	271.293	268.083	268.964	260.543	260.543	96,9%	74,4%	Secretaría de Gestión y Control Territorial

#### Observaciones

Beneficiamos un total de 260.543 personas con el auspicio del Mínimo Vital de Agua Potable, distribuidas de la siguiente manera: 15.663 personas auspiciadas por los 22 pequeños prestadores, y 244.880 por el mayor prestador (EPM).

Código	Nombre Indicador	Unidad	LB	FC	Sentido	Meta 20-23	Logro 2020	Logro 2021	Meta 2022	Logro diciembre	Logro Acumulado	Cumplimiento Anual	Avance Cuatrenio	Responsable Plan
4.2.1.5	Luminarias LED en el sistema de alumbrado público e iluminación ornamental del Municipio	Número	7.500	A	C	140.000	2.498	18.386	108.000	26.674	26.674	24,7%	19,1%	Secretaría de Gestión y Control Territorial

#### Observaciones

En lo corrido del año 2022 instalamos 8.288 luminarias LED que fueron ingresadas al modelo digital, para un total de 26.674 luminarias LED en el sistema de alumbrado público del Distrito (incluyendo iluminación ornamental).

Código	Nombre Indicador	Unidad	LB	FC	Sentido	Meta 20-23	Logro 2020	Logro 2021	Meta 2022	Logro diciembre	Logro Acumulado	Cumplimiento Anual	Avance Cuatrenio	Responsable Plan
4.2.1.6	Subsidios mensuales de acueducto entregados en el marco del Fondo de Solidaridad y Redistribución de Ingresos	Número	566.389	A	C	628.236	578.765	591.470	607.001	598.060	598.060	98,5%	95,2%	Secretaría de Gestión y Control Territorial

#### Observaciones

Se evidenció un crecimiento en el número de subsidios entregados a los estratos 1, 2 y 3 para disminuir los costos del servicio de agua potable. En el año 2020 se entregaron 578.765 subsidios y en el año 2022 fueron 598.060 subsidios, logrando un aumento de 19.295. Las estimaciones del número de subsidios entregados para el servicio de acueducto en la vigencia 2022, fueron coherentes con el número de subsidios facturados por Empresas Públicas de Medellín -EPM- y los 22 pequeños prestadores en la zona rural. Se espera que para el año 2023 se tenga un comportamiento similar y se alcancen las metas del Plan de Desarrollo. \*\*Nota: La Dependencia Ajusta la Meta 2022.



Código	Nombre Indicador	Unidad	LB	FC	Sentido	Meta 20-23	Logro 2020	Logro 2021	Meta 2022	Logro diciembre	Logro Acumulado	Cumplimiento Anual	Avance Cuatrenio	Responsable Plan
4.2.1.7	Subsidios mensuales de alcantarillado entregados en el marco del Fondo de Solidaridad y Redistribución de Ingresos	Número	537.720	A	C	590.066	548.184	561.315	578.036	568.714	568.714	98,4%	96,4%	Secretaría de Gestión y Control Territorial

#### Observaciones

Se evidenció un crecimiento en el número de subsidios entregados a los estratos 1, 2 y 3 para disminuir los costos del servicio de alcantarillado. En el año 2020 se entregaron 548.184 subsidios y en el año 2022 fueron 568.714 subsidios, logrando un aumento de 20530. Las estimaciones del número de subsidios entregados para el servicio de alcantarillado en la vigencia 2022 fueron coherentes con el número de subsidios facturados por Empresas Públicas de Medellín -EPM- y los pequeños prestadores en la zona rural. Se espera que para el año 2023 se tenga un comportamiento similar y se alcancen las metas del Plan de Desarrollo. \*\*Nota: La Dependencia Ajusta la Meta 2022.

Código	Nombre Indicador	Unidad	LB	FC	Sentido	Meta 20-23	Logro 2020	Logro 2021	Meta 2022	Logro diciembre	Logro Acumulado	Cumplimiento Anual	Avance Cuatrenio	Responsable Plan
4.2.1.8	Subsidios mensuales de aseo entregados en el marco del Fondo de Solidaridad y Redistribución de Ingresos	Número	604.756	A	C	657.151	619.580	634.580	644.399	652.644	652.644	101,3%	99,3%	Secretaría de Gestión y Control Territorial

#### Observaciones

Se incrementó el número de subsidios entregados a los estratos 1, 2 y 3 para disminuir los costos del servicio de aseo. En el año 2020 se entregaron 619.580 subsidios y en el año 2022 652.644 subsidios, logrando un aumento de 33.064. Las estimaciones del número de subsidios entregados para el servicio de aseo en la vigencia 2022 fueron coherentes con el número de subsidios facturados por Empresas Varias de Medellín (Emvarias). Se espera que para el año 2023 se tenga un comportamiento similar y se alcancen las metas del Plan de Desarrollo. \*\*Nota: La Dependencia Ajusta la Meta 2022.

Código	Nombre Indicador	Unidad	LB	FC	Sentido	Meta 20-23	Logro 2020	Logro 2021	Meta 2022	Logro diciembre	Logro Acumulado	Cumplimiento Anual	Avance Cuatrenio	Responsable Plan
4.2.1.9	Comités de desarrollo y control social constituidos que están activos y operando	Número	16	A	C	20	17	11	16	17	17	106,3%	85%	Secretaría de Gestión y Control Territorial

#### Observaciones

Según lo arrojado en la revisión y confirmación de datos de contacto y visita a las sedes de los comités reconocidos, para la vigencia 2022 contamos con 17 comités activos. \*\*Nota: La Dependencia Ajusta la Meta 2022.

Código	Nombre Indicador	Unidad	LB	FC	Sentido	Meta 20-23	Logro 2020	Logro 2021	Meta 2022	Logro diciembre	Logro Acumulado	Cumplimiento Anual	Avance Cuatrenio	Responsable Plan
4.2.1.10	Parques, plazoletas y escenarios deportivos iluminados con energía solar	Número	NA	NoA	C	3	NA	0	1	1	1	100%	33,3%	Secretaría de Gestión y Control Territorial

#### Observaciones

Realizamos la instalación de iluminación con energía solar en la pista de Patinaje localizada en la CR 76 x CL 88A – Barrio López de Mesa.

Código	Nombre Indicador	Unidad	LB	FC	Sentido	Meta 20-23	Logro 2020	Logro 2021	Meta 2022	Logro diciembre	Logro Acumulado	Cumplimiento Anual	Avance Cuatrenio	Responsable Plan
4.2.1.11	Desarrollo de aplicación tecnológica para la autogestión de los servicios públicos	Número	NA	A	C	1	NA	0	1	0	0	0%	0%	Secretaría de Gestión y Control Territorial

#### Observaciones

Si bien se programó meta para el año 2022, se realizaron gestiones que permitieron que se cambiará el alcance de la aplicación tecnológica (APP) teniendo en cuenta el estado de la medición inteligente en la ciudad. Producto de lo anterior, se desarrollarán opciones con EPM para que a través de su APP, se promueva la cultura del cuidado y seguimiento a los consumos por parte de los suscriptores, que sirva de inicio al cambio de hábitos de consumo, para poder contar en el 2023 con dicha aplicación tecnológica. \*\*Nota: La Dependencia Ajusta la Meta 2022.

Código	Nombre Indicador	Unidad	LB	FC	Sentido	Meta 20-23	Logro 2020	Logro 2021	Meta 2022	Logro diciembre	Logro Acumulado	Cumplimiento Anual	Avance Cuatrenio	Responsable Plan
4.2.1.12	Hogares y empresas autogeneradores de energía	Número	ND	NoA	C	576	8	253	150	104	365	69,3%	63,4%	EPM

#### Observaciones

El indicador incluye los hogares y empresas autogeneradoras de Empresas Públicas de Medellín -EPM-, y demás epecistas de la ciudad. Durante el año 2022 logramos la articulación con C40 Cities para desarrollar un proyecto con EPM que permita aumentar las viviendas, parques y escenarios deportivos, con paneles solares alrededor de línea K (Santo Domingo) del Metrocable. \*\*Nota: La Dependencia Ajusta la Meta 2022.

### Programa: 4.2.2 Economía Circular y Gestión de residuos sólidos

#### Indicadores de Producto:

Código	Nombre Indicador	Unidad	LB	FC	Sentido	Meta 20-23	Logro 2020	Logro 2021	Meta 2022	Logro diciembre	Logro Acumulado	Cumplimiento Anual	Avance Cuatrenio	Responsable Plan
4.2.2.1	Viviendas cubiertas con la campaña "Tú Separas, Yo Reciclo"	Número	6.500	NoA	C	25.000	NA	7.000	9.000	10.031	17.031	111,5%	68,1%	Secretaría de Gestión y Control Territorial

#### Observaciones

Logramos vincular 10.031 viviendas a la campaña Tú Separas, Yo Reciclo, articulado con la estrategia de gestión del servicio público de aseo denominada "Tacita de Plata". La campaña continuará en el año 2023, y se realizarán mediciones de aumento en el porcentaje de aprovechamiento de las viviendas sensibilizadas.

Código	Nombre Indicador	Unidad	LB	FC	Sentido	Meta 20-23	Logro 2020	Logro 2021	Meta 2022	Logro diciembre	Logro Acumulado	Cumplimiento Anual	Avance Cuatrenio	Responsable Plan
4.2.2.2	Proyectos de diagnóstico, educación y gestión de RCD Implementados	Número	0	NoA	C	4	1	1	1	1	3	100%	75%	Secretaría de Medio Ambiente

#### Observaciones

Alcanzamos con éxito el 100% de nuestra meta propuesta mediante la implementación de un proyecto que comprendió seis líneas estratégicas: la línea de planeación general, la línea de seguimiento y diagnósticos, la línea de articulación interinstitucional, la línea social, la línea de intervenciones técnicas ambientales y la línea de comunicación y divulgación. Además, logramos la gestión de más de 26,000 m3 de RCD, implementamos la estrategia Tacita de Plata y brindamos acompañamiento y capacitación a sitios de almacenamiento y separación de RCD con el objetivo de cumplir con la resolución 472 de 2017.

Código	Nombre Indicador	Unidad	LB	FC	Sentido	Meta 20-23	Logro 2020	Logro 2021	Meta 2022	Logro diciembre	Logro Acumulado	Cumplimiento Anual	Avance Cuatrenio	Responsable Plan
4.2.2.3	Recicladores acompañados	Número	850	NoA	C	3.080	524	1.290	852	1.603	3.417	188,1%	110,9%	Secretaría de Medio Ambiente

#### Observaciones

Superamos la meta establecida con el acompañamiento de 1603 recicladores para el año 2022 y un total de 3417 recicladores durante este periodo de gobierno. Este acompañamiento se realiza en sus respectivas organizaciones a través del fortalecimiento técnico, operativo, social y organizacional e incluye actividades como la entrega de kits de dotación y bioseguridad, la certificación en competencias laborales, el desarrollo de jornadas de divulgación de la oferta interinstitucional, la capacitación de recicladores en Seguridad y Salud en el trabajo y la asesoría en la formulación del plan de fortalecimiento empresarial.

Código	Nombre Indicador	Unidad	LB	FC	Sentido	Meta 20-23	Logro 2020	Logro 2021	Meta 2022	Logro diciembre	Logro Acumulado	Cumplimiento Anual	Avance Cuatrenio	Responsable Plan
4.2.2.4	Reducción de puntos críticos de residuos sólidos	Número	105	A	D	65	95	85	75	74	74	110%	77,5%	Secretaría de Medio Ambiente

#### Observaciones

Realizamos la valoración, diagnóstico, intervención y seguimiento de 97 puntos catalogados como críticos con el fin de determinar cuáles se clasifican como recuperados. Al finalizar esta etapa de clasificación, logramos determinar la recuperación de 11 puntos críticos, superando la meta proyectada para el período 2022.

Código	Nombre Indicador	Unidad	LB	FC	Sentido	Meta 20-23	Logro 2020	Logro 2021	Meta 2022	Logro diciembre	Logro Acumulado	Cumplimiento Anual	Avance Cuatrenio	Responsable Plan
4.2.2.5	Planta piloto para el aprovechamiento de residuos sólidos implementada	Número	0	NoA	C	1	NA	NA	NA	1	1	100%	100%	Secretaría de Medio Ambiente

#### Observaciones

Cumplimos el 100% de la meta propuesta en la vigencia 2022 a través la implementación de una planta piloto en la Comuna 8 en el centro de Eco huertas las Tinajas. Con esta planta conseguimos reducir los impactos negativos asociados a los de residuos orgánicos en la comuna 8.

Código	Nombre Indicador	Unidad	LB	FC	Sentido	Meta 20-23	Logro 2020	Logro 2021	Meta 2022	Logro diciembre	Logro Acumulado	Cumplimiento Anual	Avance Cuatrenio	Responsable Plan
4.2.2.6	Política Publica de Economía Circular formulada	Número	0	NoA	C	1	NA	0,5	0,2	0,239	0,739	119,5%	73,9%	Secretaría de Medio Ambiente

#### Observaciones

Dentro del proceso de formulación de la Política Publica de Economía Circular hemos avanzado en la consolidación de información e insumos recogidos en los espacios de cocreación, como mesas de trabajo y demás escenarios de articulación. Asimismo, realizamos las encuestas para la construcción del diagnóstico de la política y entregamos, para revisión, la primera versión de la memoria justificativa. Una vez se tengan la revisión y observaciones, se hará el articulado del Decreto y se comenzarán los espacios de socialización, retroalimentación y concertación del mismo.

### Componente: 4.3 Conservación y protección de todas las formas de vida

#### Indicadores de Resultado:

Código	Nombre Indicador	Unidad	LB	FC	Sentido	Meta 20-23	Logro 2020	Logro 2021	Meta 2022	Logro diciembre	Logro Acumulado	Cumplimiento Anual	Avance Cuatrenio	Responsable Plan
4.3.1	Plan de acción de la política de biodiversidad implementado	Porcentaje	NA	A	C	60	NA	14,62	40	37,62	37,62	94,1%	62,7%	Secretaría de Medio Ambiente

#### Observaciones

Avanzamos un 62,7% en la ejecución del plan de acción que contiene las actividades y proyectos que materializan la implementación de Política de Biodiversidad. Este avance se realiza en los programas de las líneas denominadas: conservación y gestión de la biodiversidad, gestión del conocimiento y educación ambiental y apropiación social.

Código	Nombre Indicador	Unidad	LB	FC	Sentido	Meta 20-23	Logro 2020	Logro 2021	Meta 2022	Logro diciembre	Logro Acumulado	Cumplimiento Anual	Avance Cuatrenio	Responsable Plan
4.3.2	Animales adoptados respecto a los rescatados a través del programa de Bienestar Animal	Porcentaje	33	A	C	35	26	33,2	34	37,65	37,65	110,7%	107,6%	Secretaría de Medio Ambiente

#### Observaciones

A través del programa de Bienestar Animal, sobrepasamos la meta proyectada y conseguimos que un 37,65% de los animales rescatados fueran entregados en adopción, mejorando tanto la calidad de vida de los animales como la de las personas que los acogen. Este porcentaje se logró mediante la implementación de programas educativo-ambientales en diferentes escenarios del Distrito y al usos de redes sociales para promover los eventos de adopción.

Código	Nombre Indicador	Unidad	LB	FC	Sentido	Meta 20-23	Logro 2020	Logro 2021	Meta 2022	Logro diciembre	Logro Acumulado	Cumplimiento Anual	Avance Cuatrenio	Responsable Plan
4.3.3	Quebradas intervenidas ambientalmente	Porcentaje	9	A	C	12	1,3	11,21	11,5	13,08	13,08	113,7%	109%	Secretaría de Medio Ambiente

#### Observaciones

Con el fin de disminuir el riesgo en la comunidad y minimizar el impacto de las temporadas de lluvias, hemos intervenido ambientalmente, 79 tramos de cauces hídricos que permiten mitigar eventuales represamientos y garantizan mayor resistencia frente a posibles desbordamientos e inundaciones. Estas intervenciones, consisten en adecuaciones de cauces a través de actividades de remoción de sedimentos, retiro de residuos sólidos y reparación y/o construcción de obras hidráulicas. \*\*Nota: La Dependencia Ajusta la Meta 2022.

Código	Nombre Indicador	Unidad	LB	FC	Sentido	Meta 20-23	Logro 2020	Logro 2021	Meta 2022	Logro diciembre	Logro Acumulado	Cumplimiento Anual	Avance Cuatrenio	Responsable Plan
4.3.4	Población sensibilizada por procesos pedagógicos y culturales ambientales	Porcentaje	ND	A	C	20	9,7	11,3	15	15,05	15,05	100,3%	75,3%	Secretaría de Medio Ambiente

#### Observaciones

Sensibilizamos al 15% de la población del distrito mediante procesos pedagógicos y culturales con el objetivo de fomentar el compromiso de la comunidad en la gestión participativa y colaborativa de su territorio. También buscamos desarrollar actitudes de valoración y cuidado para la conservación y protección de los ecosistemas que proporcionan servicios ambientales esenciales para el bienestar humano.

### Programa: 4.3.1 Protección y gestión de la biodiversidad

#### Indicadores de Producto:

Código	Nombre Indicador	Unidad	LB	FC	Sentido	Meta 20-23	Logro 2020	Logro 2021	Meta 2022	Logro diciembre	Logro Acumulado	Cumplimiento Anual	Avance Cuatrenio	Responsable Plan
4.3.1.1	Ecosistemas estratégicos con acciones de conservación	Número	8	A	C	10	9	9	10	10	10	100%	100%	Secretaría de Medio Ambiente

#### Observaciones

Realizamos acciones de conservación en 10 ecosistemas estratégicos. Estas acciones consisten en el mantenimiento periódico de jardines y zonas verdes, siembra de árboles, sostenimiento locativo, cuidado de espacio institucional, manejo de residuos, monitoreos de biodiversidad para la consolidación de bases de datos y sensibilización de personas a través de recorridos, talleres, cineforos, jornadas ambientales y semilleros.

Código	Nombre Indicador	Unidad	LB	FC	Sentido	Meta 20-23	Logro 2020	Logro 2021	Meta 2022	Logro diciembre	Logro Acumulado	Cumplimiento Anual	Avance Cuatrenio	Responsable Plan
4.3.1.2	Plan de acción para la implementación de la política de biodiversidad de Medellín elaborado	Número	0	NoA	C	1	0,8	0,2	NA	NA	1	NA	100%	Secretaría de Medio Ambiente

#### Observaciones

Elaboramos el plan de acción para la implementación de la política de Biodiversidad de Medellín con su respectivo plan operativo, el cual contiene objetivos, líneas estratégicas y proyectos, que permitirán la ejecución de acciones concretas y coordinadas para la gestión integral de la biodiversidad como fundamento del bienestar humano y del desarrollo de un territorio sostenible.

Código	Nombre Indicador	Unidad	LB	FC	Sentido	Meta 20-23	Logro 2020	Logro 2021	Meta 2022	Logro diciembre	Logro Acumulado	Cumplimiento Anual	Avance Cuatrenio	Responsable Plan
4.3.1.3	Nuevas áreas para la conservación y disfrute de la biodiversidad	Hectáreas	ND	A	C	78	NA	NA	NA	38,74	38,74	100%	49,7%	Secretaría de Medio Ambiente

#### Observaciones

Con la incorporación de 400 millones de pesos al presupuesto, avanzamos un 49,7% en el indicador. Este avance se obtuvo mediante la adquisición de 38,74 hectáreas en la cuenca la Zulia, que serán destinadas para el disfrute y conservación de la biodiversidad. Para el 2023, se espera dar cumplimiento a la totalidad programada de 78 hectáreas. \*\*Nota: La Dependencia Ajusta la Meta 2022.

Código	Nombre Indicador	Unidad	LB	FC	Sentido	Meta 20-23	Logro 2020	Logro 2021	Meta 2022	Logro diciembre	Logro Acumulado	Cumplimiento Anual	Avance Cuatrenio	Responsable Plan
4.3.1.4	Acciones para la consolidación del refugio de vida silvestre ejecutadas	Porcentaje	ND	A	C	60	NA	10	20	20	20	100%	33,3%	Secretaría de Medio Ambiente

#### Observaciones

Avanzamos en la elaboración del diagnóstico social y ambiental del Predio el Cedro, para realizar con acciones de adecuación y mantenimiento de la infraestructura existente en las áreas de interés, para el desarrollo del proyecto, seguimiento y control a las adecuaciones a la infraestructura existente y ecoturística asociada al refugio de vida silvestre y planeación estratégica del centro de atención e interpretación de la biodiversidad y los servicios ecosistémicos para la educación ambiental y la apropiación social del refugio de vida silvestre Aguas Frías. \*\*Nota: La Dependencia Ajusta la Meta 2022.

### Programa: 4.3.2 Protección de la vida animal

#### Indicadores de Producto:

Código	Nombre Indicador	Unidad	LB	FC	Sentido	Meta 20-23	Logro 2020	Logro 2021	Meta 2022	Logro diciembre	Logro Acumulado	Cumplimiento Anual	Avance Cuatrenio	Responsable Plan
4.3.2.1	Animales adoptados	Número	4.942	NoA	C	4.500	1.088	1.200	1.106	1.189	3.477	107,5%	77,3%	Secretaría de Medio Ambiente

#### Observaciones

Superamos la meta proyectada para el 2022 con la adopción de 1189 animales de compañía, para un acumulado de 3477 entre los años 2020- 2022. Este resultado se da gracias a las acciones de promoción y sensibilización sobre la adopción y a las constantes campañas educativas dirigidas a desincentivar y prevenir el maltrato y abandono animal. \*\*Nota: La Dependencia Ajusta la Meta 2022.

Código	Nombre Indicador	Unidad	LB	FC	Sentido	Meta 20-23	Logro 2020	Logro 2021	Meta 2022	Logro diciembre	Logro Acumulado	Cumplimiento Anual	Avance Cuatrenio	Responsable Plan
4.3.2.2	Animales identificados con microchip	Número	62.579	NoA	C	50.000	5.209	17.820	13.485	18.357	41.386	136,1%	82,8%	Secretaría de Medio Ambiente

#### Observaciones

Para esta vigencia superamos la meta establecida al registrar e identificar a 18.357 animales mediante el uso de microchips, logrando un acumulado de 41.386 para los años 2020, 2021 y 2022. Este avance es el resultado de una estrategia de articulación en la que se trabajó de manera coordinada con los programas de control de natalidad para atraer mayor numero de usuarios. \*\*Nota: La Dependencia Ajusta la Meta 2022.

Código	Nombre Indicador	Unidad	LB	FC	Sentido	Meta 20-23	Logro 2020	Logro 2021	Meta 2022	Logro diciembre	Logro Acumulado	Cumplimiento Anual	Avance Cuatrenio	Responsable Plan
--------	------------------	--------	----	----	---------	------------	------------	------------	-----------	-----------------	-----------------	--------------------	------------------	------------------

4.3.2.3	Proyectos para el manejo y la protección de las abejas y avispas en el municipio de Medellín implementados	Número	NA	NoA	C	4	1	1	1	1	3	100%	75%	Secretaría de Medio Ambiente
---------	--	--------	----	-----	---	---	---	---	---	---	---	------	-----	------------------------------

#### Observaciones

Implementamos un (1) proyecto para el manejo y protección de abejas y avispas, que incluye la Instalación y/o mantenimiento de 3 colmenas, y otras acciones del componente de gestión ambiental como los Proyectos Ciudadanos de Educación Ambiental-PROCEDA, los semilleros, los comités ambientales, y las organizaciones culturales y artísticas. Además, elaboramos un documento de Lineamientos Técnicos que describe las estrategias para el manejo y la protección de abejas, avispas y otros insectos polinizadores. También, sensibilizamos mas de 808 personas en temas relacionados con el manejo y cuidado de estos insectos.

Código	Nombre Indicador	Unidad	LB	FC	Sentido	Meta 20-23	Logro 2020	Logro 2021	Meta 2022	Logro diciembre	Logro Acumulado	Cumplimiento Anual	Avance Cuatrenio	Responsable Plan
--------	------------------	--------	----	----	---------	------------	------------	------------	-----------	-----------------	-----------------	--------------------	------------------	------------------

4.3.2.4	Personas educadas en manejo responsable de animales de compañía	Número	102.254	NoA	C	55.000	3.496	15.236	18.134	21.016	39.748	115,9%	72,3%	Secretaría de Medio Ambiente
---------	---	--------	---------	-----	---	--------	-------	--------	--------	--------	--------	--------	-------	------------------------------

#### Observaciones

Educamos 21.016 personas en el manejo responsable de animales de compañía mediante la realización de jornadas de educación y eventos de sensibilización. Estos eventos fueron llevados a cabo de manera transversal en las diferentes actividades que se realizan en la secretaría de medio ambiente. \*\*Nota: La Dependencia Ajusta la Meta 2022.

### Programa: 4.3.3 Educación y sostenibilidad ambiental

#### Indicadores de Producto:

Código	Nombre Indicador	Unidad	LB	FC	Sentido	Meta 20-23	Logro 2020	Logro 2021	Meta 2022	Logro diciembre	Logro Acumulado	Cumplimiento Anual	Avance Cuatrenio	Responsable Plan
--------	------------------	--------	----	----	---------	------------	------------	------------	-----------	-----------------	-----------------	--------------------	------------------	------------------

4.3.3.1	Instancias de articulación interinstitucional fortalecidas	Número	13	M	C	13	12	13	13	13	13	100%	73,1%	Secretaría de Medio Ambiente
---------	--	--------	----	---	---	----	----	----	----	----	----	------	-------	------------------------------

#### Observaciones

Fortalecimos las 13 instalaciones del SIGAM, compuestas por 11 Comités Temáticos Interinstitucionales, un grupo líder y el Consejo Ambiental de Medellín (CAM). Este fortalecimiento se dio a través de las sesiones del CAM y el análisis de diferentes temas relacionados con el alcance de los 11 Comités Temáticos Interinstitucionales. Cabe resaltar que estas instancias funcionan de manera continua, permanente y articulada entre todos los actores involucrados.



Código	Nombre Indicador	Unidad	LB	FC	Sentido	Meta 20-23	Logro 2020	Logro 2021	Meta 2022	Logro diciembre	Logro Acumulado	Cumplimiento Anual	Avance Cuatrenio	Responsable Plan
4.3.3.2	Portal Web de Información de la Gestión Ambiental de la Secretaría de Medio Ambiente implementado	Porcentaje	40	A	C	100	63	78,7	90	95	95	105,6%	95%	Secretaría de Medio Ambiente

#### Observaciones

Alcanzamos un 95% de cumplimiento en la integración de los componentes o subsistemas existentes. Además, desarrollamos una aplicación y un tablero para el seguimiento de las PPQRS (Peticiónes, Quejas, Reclamos y Sugerencias), los cuales serán próximamente incorporados al portal web.

Código	Nombre Indicador	Unidad	LB	FC	Sentido	Meta 20-23	Logro 2020	Logro 2021	Meta 2022	Logro diciembre	Logro Acumulado	Cumplimiento Anual	Avance Cuatrenio	Responsable Plan
4.3.3.3	Hogares sensibilizados en buenas prácticas de producción y consumo sostenible	Número	90	NoA	C	5.000	2.845	906	627	779	4.530	124,2%	90,6%	Secretaría de Medio Ambiente

#### Observaciones

Mediante el programa de buenas prácticas de producción y consumo sostenible, logramos involucrar a 779 hogares en las etapas de diagnóstico, planificación y seguimiento. Con este programa buscamos fortalecer las prácticas ambientales a través de campañas de concientización en temas como el consumo sostenible de agua y energía, el manejo adecuado de residuos sólidos, la movilidad sostenible, el cuidado responsable de animales de compañía, y acciones para mejorar la calidad del aire, entre otros.

Código	Nombre Indicador	Unidad	LB	FC	Sentido	Meta 20-23	Logro 2020	Logro 2021	Meta 2022	Logro diciembre	Logro Acumulado	Cumplimiento Anual	Avance Cuatrenio	Responsable Plan
4.3.3.4	Firmantes del Pacto por la Calidad del Aire	Número	175	A	C	275	175	176	225	227	227	100,9%	82,5%	Secretaría de Medio Ambiente

#### Observaciones

En el año 2022, 51 entidades se unieron de manera voluntaria al pacto por la calidad del aire, comprometiéndose a implementar acciones para mejorarla. Durante este período, brindamos capacitaciones y llevamos a cabo reuniones y ferias para las empresas participantes. Además, organizamos un evento de reconocimiento para las 53 entidades que cumplieron sus compromisos. Con estos esfuerzos, hemos logrado un total de 227 firmantes del pacto, avanzando hacia el objetivo de 275 firmantes establecido en el Plan de Desarrollo.

Código	Nombre Indicador	Unidad	LB	FC	Sentido	Meta 20-23	Logro 2020	Logro 2021	Meta 2022	Logro diciembre	Logro Acumulado	Cumplimiento Anual	Avance Cuatrenio	Responsable Plan
4.3.3.5	Ecohuertas implementadas, con acompañamiento y seguimiento	Número	337	A	C	500	50	250	450	412	412	91,6%	82,4%	Secretaría de Medio Ambiente

#### Observaciones

En el 2022 implementamos 162 ecohuertas, alcanzando un total de 412 para los años 2020, 2021 y 2022. Con estas ecohuertas, buscamos el desarrollo de un proceso integral basado en la agroecología que contribuye a mitigar los impactos ambientales causados por la presión urbanística. Además, aportamos a la seguridad y soberanía alimentaria del Distrito, promovemos el trabajo colaborativo y el intercambio de saberes, y brindamos una fuente de ingresos para las familias productoras.

Código	Nombre Indicador	Unidad	LB	FC	Sentido	Meta 20-23	Logro 2020	Logro 2021	Meta 2022	Logro diciembre	Logro Acumulado	Cumplimiento Anual	Avance Cuatrenio	Responsable Plan
4.3.3.6	Campañas de comunicación y divulgación de buenas prácticas ambientales implementadas	Número	0	NoA	C	4	1	1	1	1,1	3,1	110%	77,5%	Secretaría de Medio Ambiente

#### Observaciones

Durante 2022 proyectamos y publicamos boletines de prensa, en redes sociales y otros medios de comunicación hablados y escritos. Además, participamos en una serie de eventos, entre los que se destaca, la transmisión de conocimiento con experiencias asociadas a temas de protección y bienestar animal. También, promovimos la transformación de los hábitos de consumo, a través de piezas comunicacionales con contenidos pedagógicos y eventos que respaldan estos contenidos.

Código	Nombre Indicador	Unidad	LB	FC	Sentido	Meta 20-23	Logro 2020	Logro 2021	Meta 2022	Logro diciembre	Logro Acumulado	Cumplimiento Anual	Avance Cuatrenio	Responsable Plan
4.3.3.7	Empresas acompañadas en buenas prácticas de producción y consumo sostenible	Número	69	NoA	C	200	0	92	55	55	147	100%	73,5%	Secretaría de Medio Ambiente

#### Observaciones

Para contribuir a reducir los impactos negativos de los modelos de producción actuales, en el año 2022 acompañamos a 55, logrando un acumulado del período de 147 empresas en la implementación de actividades de consumo sostenible y buenas prácticas de producción. Estas actividades incluyeron la elaboración de un diagnóstico, la formulación de un plan de acción y el seguimiento y evaluación.

Código	Nombre Indicador	Unidad	LB	FC	Sentido	Meta 20-23	Logro 2020	Logro 2021	Meta 2022	Logro diciembre	Logro Acumulado	Cumplimiento Anual	Avance Cuatrenio	Responsable Plan
4.3.3.8	Modelo de gestión integral del ruido en el municipio de Medellín diseñado	Porcentaje	0	A	C	100	10	20	80	80	80	100%	80%	Secretaría de Medio Ambiente

#### Observaciones

De manera articulada con la Mesa Técnica de Ruido y el Comité Interinstitucional del Sistema de Gestión Ambiente de Medellín - SIGAM, logramos elaborar el diagnóstico y planificación del Modelo de Gestión Integral del Ruido. Además, implementamos dos mesas: la Mesa Técnica de Ruido, a través de la cual se espera construir las estrategias y acciones del modelo, y la Mesa Directiva del Ruido, encargada de aprobar las propuestas técnicas incluidas en el modelo. En el 2023, esperamos realizar los últimos ajustes del Modelo y reglamentarlo.

Código	Nombre Indicador	Unidad	LB	FC	Sentido	Meta 20-23	Logro 2020	Logro 2021	Meta 2022	Logro diciembre	Logro Acumulado	Cumplimiento Anual	Avance Cuatrenio	Responsable Plan
4.3.3.9	Acciones de implementación del PIGECA a nivel municipal desarrolladas	Número	ND	NoA	C	10	2	3	3	1	6	33,3%	60%	Secretaría de Medio Ambiente

#### Observaciones

En el 2022, implementamos una acción asociada con empresas acompañadas en buenas prácticas de producción y consumo sostenible. Sin embargo, no logramos alcanzar el 100% de nuestra meta debido a retrasos en proyectos como la construcción del Metro 80, la implementación de buses eléctricos y el aumento de viajes en bicicleta.

Código	Nombre Indicador	Unidad	LB	FC	Sentido	Meta 20-23	Logro 2020	Logro 2021	Meta 2022	Logro diciembre	Logro Acumulado	Cumplimiento Anual	Avance Cuatrenio	Responsable Plan
4.3.3.10	Mecanismo de seguimiento y monitoreo a firmantes del Pacto por la Calidad del Aire implementado	Número	0	NoA	C	1	NA	1	NA	NA	1	NA	100%	Secretaría de Medio Ambiente

#### Observaciones

Desde el 2021, alcanzamos la meta propuesta para el cuatrienio con la implementación de un mecanismo de seguimiento que permite monitorear los avances de los compromisos adquiridos por parte de las entidades que hacen parte del Pacto por la calidad del aire. Este mecanismo incluye una plataforma para diligenciar y visualizar las evidencias que cada entidad tiene frente al cumplimiento de dichos compromisos.

Código	Nombre Indicador	Unidad	LB	FC	Sentido	Meta 20-23	Logro 2020	Logro 2021	Meta 2022	Logro diciembre	Logro Acumulado	Cumplimiento Anual	Avance Cuatrenio	Responsable Plan
4.3.3.11	Política Pública de Educación Ambiental actualizada	Porcentaje	0	A	C	100	NA	25	75	70	70	93,3%	70%	Secretaría de Medio Ambiente

#### Observaciones

Durante el año 2022 avanzamos en un 70% en la actualización de la Política Pública de Educación Ambiental. Este avance se dio mediante la elaboración del diagnóstico y del documento preliminar, resultante de la recolección de insumos a través de entrevistas, información secundaria y mesas de trabajo con diferentes actores. Además, participamos en las mesas de trabajo del Departamento Administrativo de Planeación -DAP y realizamos talleres y entrevistas con expertos en educación ambiental e integrantes del CIDEAM (describir sigla), logrando consolidar un documento preliminar acorde con el procedimiento para la formulación de políticas públicas de la Alcaldía.

### Programa: 4.3.4 Gestión Integral del sistema hidrográfico

#### Indicadores de Producto:

Código	Nombre Indicador	Unidad	LB	FC	Sentido	Meta 20-23	Logro 2020	Logro 2021	Meta 2022	Logro diciembre	Logro Acumulado	Cumplimiento Anual	Avance Cuatrenio	Responsable Plan
4.3.4.1	Nivel promedio fósforo reducido en el lago del Parque Norte	mg/litro	ND	A	D	0,01	ND	0,153	0,153	0,346	0,346	44,2%	2,9%	Metroparques

#### Observaciones

No logramos alcanzar el 100% de nuestra meta propuesta debido a la falta de asignación de recursos para esta vigencia. Sin embargo, con recursos propios, llevamos a cabo actividades de limpieza de las riveras, desplastificación y reubicación de buchones en lugares estratégicos, lo cual contribuyó al avance de la meta y a la reducción del nivel de fósforo en el Lago del Parque Norte. \*\*Nota: La Dependencia Ajusta la Meta 2022.

Código	Nombre Indicador	Unidad	LB	FC	Sentido	Meta 20-23	Logro 2020	Logro 2021	Meta 2022	Logro diciembre	Logro Acumulado	Cumplimiento Anual	Avance Cuatrenio	Responsable Plan
4.3.4.2	Área de cuencas internas y externas abastecedoras con acciones de conservación	Hectáreas	3.424	A	C	3.574	3.619	3.746,86	3.746,86	3.922,63	3.922,63	104,7%	109,8%	Secretaría de Medio Ambiente

#### Observaciones

Realizamos acciones de conservación a 3922,63 hectáreas de cuencas internas y externas que surten de agua a los acueductos de Medellín. Estas acciones se desarrollan a través de actividades de monitoreo a la biodiversidad, mantenimiento y custodia de las áreas por guardabosques, restauración de la cobertura boscosa y jornadas de apropiación social. Destacamos que, para el avance y cumplimiento de la meta del cuatrienio, llevamos a cabo en el 2020 la tercera convocatoria de Pago por Servicios Ambientales (PSA), con la que logramos vincular a un gran número de beneficiarios. Adicionalmente, durante el año 2021 ingresaron nuevas hectáreas con acciones de conservación que se sumaron a los predios adquiridos en cuencas abastecedoras que presentaban un tamaño mayor al planeado. \*\*Nota: La Dependencia Ajusta la Meta 2022.

Código	Nombre Indicador	Unidad	LB	FC	Sentido	Meta 20-23	Logro 2020	Logro 2021	Meta 2022	Logro diciembre	Logro Acumulado	Cumplimiento Anual	Avance Cuatrenio	Responsable Plan
4.3.4.3	Acciones para administración del recurso hídrico elaboradas o implementadas	Número	NA	NoA	C	2	0,825	0,155	0,02	0,02	1	100%	50%	Secretaría de Medio Ambiente

#### Observaciones

Cumplimos con el 100% de la meta programada para el 2022 mediante la consolidación de la validación de información secundaria de la cartografía de la red hidrográfica urbana de Medellín. Gracias a esta validación, generamos una geodatabase (GDB) interna que registra aproximadamente el 70% de tramos precisos de los alineamientos de las quebradas. Además, avanzamos en la validación de información secundaria de la cartografía de la red hidrográfica en suelo rural con subdivisión de predios. \*\*Nota: La Dependencia Ajusta la Meta 2022.

Código	Nombre Indicador	Unidad	LB	FC	Sentido	Meta 20-23	Logro 2020	Logro 2021	Meta 2022	Logro diciembre	Logro Acumulado	Cumplimiento Anual	Avance Cuatrenio	Responsable Plan
4.3.4.4	Longitud de cauces de quebradas intervenidos	Metros lineales	10.800	NoA	C	6.000	1.793	2.367	1.000	3.398	7.558	339,8%	126%	Secretaría de Medio Ambiente

#### Observaciones

En lo que va de nuestro período de gobierno, hemos intervenido 7558 metros lineales de cauces de quebradas, de los cuales 3398 se realizaron en el 2022. Estas intervenciones se llevan a cabo mediante la construcción de obras y mantenimiento de la infraestructura física del sistema hidrográfico, y se realizan con el objetivo de mitigar los riesgos asociados a los desbordamientos de quebradas, inundaciones y movimientos en masa. \*\*Nota: La Dependencia Ajusta la Meta 2022.

Código	Nombre Indicador	Unidad	LB	FC	Sentido	Meta 20-23	Logro 2020	Logro 2021	Meta 2022	Logro diciembre	Logro Acumulado	Cumplimiento Anual	Avance Cuatrenio	Responsable Plan
4.3.4.5	Plan para recuperación del lago del Parque Norte formulado	Porcentaje	NA	M	C	100	0	0	100	0	0	0%	0%	Metroparques

#### Observaciones

No avanzamos en este indicador dado que no fueron asignados recursos para esta vigencia. Sin embargo hemos realizado las gestiones pertinentes para que estos sean incluidos el proximo año.

## Componente: 4.4 Urbanismo ecológico

### Indicadores de Resultado:

Código	Nombre Indicador	Unidad	LB	FC	Sentido	Meta 20-23	Logro 2020	Logro 2021	Meta 2022	Logro diciembre	Logro Acumulado	Cumplimiento Anual	Avance Cuatrenio	Responsable Plan
4.4.1	Territorio en tratamiento de renovación urbana gestionado para su intervención y transformación	Porcentaje	60	A	C	100	62	70	86	71	71	82,6%	71%	Departamento Administrativo de Planeación

#### Observaciones

En el 2022 se tuvo un logro acumulado de 71% correspondiente a las gestiones realizadas en las Unidades de Actuación Urbanística -UAU-de los Planes Parciales de los Macroproyectos del Río para que dicho territorio se transforme. Para la vigencia también se gestionaron como UAU para ser transformadas las correspondientes a las UAU 1 y 2 del Plan Parcial Plaza de Ferias. De esta forma quedarían 655 UAU gestionadas y 268 UAU por gestionar del total de 923.

Código	Nombre Indicador	Unidad	LB	FC	Sentido	Meta 20-23	Logro 2020	Logro 2021	Meta 2022	Logro diciembre	Logro Acumulado	Cumplimiento Anual	Avance Cuatrenio	Responsable Plan
4.4.2	Espacio público regulado por medio de autorizaciones a venteros informales para la ocupación temporal	Metros Cuadrados	2.842	M	C	7.900	1.716,65	6.283,13	7.900	5.928,28	5.928,28	75%	44,1%	Secretaría de Seguridad y Convivencia

#### Observaciones

En el 2022, se regularon 5.928,28 metros cuadrados de espacio público a través de la expedición de resoluciones para la negación o aprobación del uso económico del espacio público. El incumplimiento superior del indicador frente a la meta se debe a que las restricciones vividas en 2020 e inicios de 2021 producto de la pandemia, sumadas a un retardo en los trámites de solicitudes desde el 2017 han generado un retraso en la regulación de metros cuadrados.

Código	Nombre Indicador	Unidad	LB	FC	Sentido	Meta 20-23	Logro 2020	Logro 2021	Meta 2022	Logro diciembre	Logro Acumulado	Cumplimiento Anual	Avance Cuatrenio	Responsable Plan
4.4.3	Espacio Público efectivo generado	Metros Cuadrados	162.507,03	NoA	C	320.197,52	59.366	56.900,88	97.086,11	38.482,94	154.749,82	39,6%	48,3%	Departamento Administrativo de Planeación

#### Observaciones

El indicador 4.4.3 Espacio público efectivo generado es un indicador que se asocia al Urbanismo Ecológico del Plan de Desarrollo y mide la cantidad de espacio público de esparcimiento y encuentro que se ha generado en la ciudad en todo el territorio, conformado por ecoparques, parques, plazas, plazoletas, zonas verdes recreacionales y miradores panorámicos. Es un indicador compuesto que consolida el Departamento Administrativo de Planeación, a partir de la información reportada por las secretarías misionales y demás entidades que generan espacios públicos con los proyectos a su cargo: Secretarías de Infraestructura Física, Cultura Ciudadana, Educación, Salud, Gerencia del Centro y AMVA.

Código	Nombre Indicador	Unidad	LB	FC	Sentido	Meta 20-23	Logro 2020	Logro 2021	Meta 2022	Logro diciembre	Logro Acumulado	Cumplimiento Anual	Avance Cuatrenio	Responsable Plan
4.4.4	Espacio público construido	Metros Cuadrados	5.574.810	A	C	5.954.810	5.654.273,65	5.713.104,6	5.722.263,6	5.769.678,13	5.769.678,13	100,8%	96,9%	Secretaría de Infraestructura Física

#### Observaciones

Durante la vigencia 2022 logramos la intervención en 56.573,53 m<sup>2</sup> de espacios públicos a través de actividades de construcción y/o mejoramiento, así: Espacios públicos construidos (35.597,42 m<sup>2</sup>): Proyectos Urbanos Integrales PUIs (1.572,31 m<sup>2</sup>); Intercambios viales de San Juan y Colombia con la Avenida 80 (33.915,11m<sup>2</sup>); Intervención del Centro (110,00 m<sup>2</sup>). Espacios públicos mejorados (20.976,11 m<sup>2</sup>): Mejoramiento integral de parques (16.036,02 m<sup>2</sup>); Carabobo Norte (4.384,49 m<sup>2</sup>); e Intervención del Centro (555,60 m<sup>2</sup>). \*\*Nota: La Dependencia Ajusta la Meta 2022.

Código	Nombre Indicador	Unidad	LB	FC	Sentido	Meta 20-23	Logro 2020	Logro 2021	Meta 2022	Logro diciembre	Logro Acumulado	Cumplimiento Anual	Avance Cuatrenio	Responsable Plan
4.4.5	Capacidad de respuesta y recuperación para el manejo de desastres	Porcentaje	33	A	C	65	36	48	60	58	58	96,7%	89,2%	DAGR

#### Observaciones

Aumentamos a un 58% la capacidad de respuesta y recuperación para el manejo de desastres, alcanzando un 96,67% del cumplimiento de la meta establecida para 2022. Este aumento se logró a través de la atención a 7.207 eventos de emergencia, la inspección para verificar las condiciones de seguridad humana en 3.917 establecimientos que atienden al público, y el fortalecimiento de la Escuela de Bomberos de Medellín. Además, atendimos 7 puntos críticos ocasionados por la temporada de lluvias en los barrios Manrique, Villatina, La Verde, el corregimiento de San Antonio de Prado y Santa Elena.

Código	Nombre Indicador	Unidad	LB	FC	Sentido	Meta 20-23	Logro 2020	Logro 2021	Meta 2022	Logro diciembre	Logro Acumulado	Cumplimiento Anual	Avance Cuatrenio	Responsable Plan
4.4.6	Medidas para la reducción del riesgo de desastres implementadas	Porcentaje	14	A	C	40	17	25	35	31	31	88,6%	77,5%	DAGR

#### Observaciones

Implementamos varias medidas para la Reducción del Riesgo de Desastres y logramos un 88.57% de cumplimiento de la meta establecida. Estas medidas se implementaron a través de la capacitación de 102.110 personas en temas de gestión del riesgo de desastres, 1.014 actividades de procesos formativos en los diferentes ámbitos de acción, 784 evacuaciones temporales y definitivas de unidades habitacionales, y 3.975 inspecciones por riesgo de carácter visual en escenarios de riesgo materializados y sin materializar que comprometen la seguridad de los habitantes del territorio distrital, así como de los bienes materiales y ambientales.

Código	Nombre Indicador	Unidad	LB	FC	Sentido	Meta 20-23	Logro 2020	Logro 2021	Meta 2022	Logro diciembre	Logro Acumulado	Cumplimiento Anual	Avance Cuatrenio	Responsable Plan
4.4.7	Nuevos hogares que superan el déficit cuantitativo de vivienda	Número	NA	NoA	C	5.720	467	61	2.300	466	994	20,3%	17,4%	ISVIMED

#### Observaciones

Corresponde a las viviendas entregadas en modalidad nueva y usada, siendo el año 2022 el año en que 466 familias superaron el déficit cuantitativo de vivienda en la ciudad. Estas viviendas son las que presentaban tanto viabilidad jurídica como técnica para ser entregadas. No logramos la meta porque este indicador de resultado sólo se puede cuantificar en el momento de entrega de la vivienda. La actual administración heredó pocos proyectos para iniciar su ejecución y con grandes dificultades en su estructuración, lo cual implica que se hayan tenido que reestructurar técnica y financieramente, conllevando esto a mayores tiempos de ejecución y por ende de entrega a las familias. Los proyectos que se heredaron y se tuvieron que reestructurar son: La Playita, El Triunfo, Ciudad del Este etapa C.

Código	Nombre Indicador	Unidad	LB	FC	Sentido	Meta 20-23	Logro 2020	Logro 2021	Meta 2022	Logro diciembre	Logro Acumulado	Cumplimiento Anual	Avance Cuatrenio	Responsable Plan
4.4.8	Nuevos hogares que superan el déficit cualitativo de vivienda	Número	NA	NoA	C	19.527	4.953	2.508	6.629	6.013	13.474	90,7%	69%	ISVIMED

#### Observaciones

Logramos superar las carencias habitacionales de 6013 familias a través de mejoramientos de vivienda y reconexión de servicios públicos. A pesar de que la meta no se cumple en su totalidad, llevamos un porcentaje de cumplimiento alto, teniendo en cuenta que este indicador de resultado comprende los hogares que superan las carencias habitacionales de sus viviendas a través de mejoramientos de vivienda y reconexión de servicios públicos. Para el tema de mejoramiento, entre la asignación del subsidio y la entrega material del mejoramiento ejecutado hay unos tiempos de obra.

Código	Nombre Indicador	Unidad	LB	FC	Sentido	Meta 20-23	Logro 2020	Logro 2021	Meta 2022	Logro diciembre	Logro Acumulado	Cumplimiento Anual	Avance Cuatrenio	Responsable Plan
4.4.9	Modelo de gestión del monitoreo, verificación y reporte del plan de acción climática implementado	Porcentaje	0	A	C	100	0	60	80	80	80	100%	80%	Secretaría de Medio Ambiente

#### Observaciones

En el marco del Nodo Regional de Cambio Climático de Antioquia apoyamos la gestión para la suscripción de acuerdo entre autoridades ambientales para el desarrollo de un Sistema de Monitoreo, Reporte y Verificación de Cambio Climático con alcance regional. También realizamos ajustes en el documento de soporte construido para el Distrito de Medellín y recolectamos información para la construcción de la línea base. Adicionalmente, elaboramos el proyecto de reporte del inventario de emisiones de Gases de Efecto Invernadero de 2020 con un ejercicio de recalcular de los inventarios 2015-2019.

### Programa: 4.4.1 Renovación urbana integral, transformación territorial y protección a moradores

#### Indicadores de Producto:

Código	Nombre Indicador	Unidad	LB	FC	Sentido	Meta 20-23	Logro 2020	Logro 2021	Meta 2022	Logro diciembre	Logro Acumulado	Cumplimiento Anual	Avance Cuatrenio	Responsable Plan
4.4.1.1	Política pública de Protección a Moradores y Actividades Económicas y productivas instrumentada	Porcentaje	0	A	C	100	30	100	100	100	100	100%	100%	Departamento Administrativo de Planeación

#### Observaciones

A partir de la reglamentación de la Política pública de Protección a Moradores y Actividades Económicas y productivas instrumentada - PPPMAEP-, mediante el decreto 0818 de 2021, se dio inicio a la implementación de la misma, a través de acciones como: 1. Proceso pedagógico para la implementación a través de jornadas de socialización con la institucionalidad, tanto del ente central como descentralizado: ISVIMED, EDU, Metro; Secretarías de gestión y control territorial, Suministros, Infraestructura, Inclusión Social (Comisión del Hábitat), entre otras. 2. Seguimiento y acompañamiento a la implementación de la PPPMAEP en proyectos como: Metro de la 80; Parques del Río Norte; Proyectos Urbanos Integrales-PUI; Modernización de la Unidad Deportiva Atanasio Girardot- MUDAG \*\*Nota: La Dependencia Ajusta la Meta 2022.



Código	Nombre Indicador	Unidad	LB	FC	Sentido	Meta 20-23	Logro 2020	Logro 2021	Meta 2022	Logro diciembre	Logro Acumulado	Cumplimiento Anual	Avance Cuatrenio	Responsable Plan
4.4.1.2	Instrumentos de financiación del POT, formulados adoptados y operando	Porcentaje	80	A	C	100	88	89	93	93	93	100%	93%	Departamento Administrativo de Planeación

#### Observaciones

En 2022 alcanzó un logro acumulado del 93% debido a la adopción del Decreto 667 de 2022 correspondiente a las Áreas de Revitalización Económica. De igual forma, ese mismo año se logró adoptar el Decreto 227 de 2021 de Asimilación de Estratificación y se adoptó el Decreto Distrital 1055 de 2022 que deroga el Decreto 1674 de 2016.

Código	Nombre Indicador	Unidad	LB	FC	Sentido	Meta 20-23	Logro 2020	Logro 2021	Meta 2022	Logro diciembre	Logro Acumulado	Cumplimiento Anual	Avance Cuatrenio	Responsable Plan
4.4.1.3	Proyectos Estratégicos viabilizados y tramitados	Porcentaje	NA	M	C	100	100	100	100	100	100	100%	75%	Departamento Administrativo de Planeación

#### Observaciones

En el 2022 las Unidades de atención y aplicación de la norma urbanística y de Proyectos estratégicos lograron atender un total de 2.156 trámites, superando la meta establecida para dicha vigencia que eran 1.500. Dentro de los Proyectos Estratégicos atendidos durante la vigencia 2022 se destacan: Parques del Rio Norte, Ciclo ruta Norte Sur, Hospital general, Rinconcito Ecuatoriano, Intercambios Viales para el Metro ligero de la 80, Proyectos viales de Fonvalmed e iniciativas de intervención del Espacio Público presentadas por la Agencia APP.

Código	Nombre Indicador	Unidad	LB	FC	Sentido	Meta 20-23	Logro 2020	Logro 2021	Meta 2022	Logro diciembre	Logro Acumulado	Cumplimiento Anual	Avance Cuatrenio	Responsable Plan
4.4.1.4	Mesas de concertación con comunidades de base en zonas de renovación urbana; unidad de medida	Número	6	NoA	C	4	0,5	2	1	2	4,5	200%	112,5%	Departamento Administrativo de Planeación

#### Observaciones

Se cumplió la meta en el año 2022 con la instalación de la mesa para el proceso de revisión y ajuste del plan parcial Carabineros. En esta mesa de concertación se socializaron los avances en el proceso de revisión y ajuste del plan parcial. Así mismo, y teniendo en cuenta que el plan parcial El Progreso se encontraba en la etapa de formulación en el mes de septiembre, en asocio con el Metro como proponentes del plan parcial se conformó la mesa de concertación con propietarios que dio inicio a los diálogos y socialización del modelo de ocupación.

Código	Nombre Indicador	Unidad	LB	FC	Sentido	Meta 20-23	Logro 2020	Logro 2021	Meta 2022	Logro diciembre	Logro Acumulado	Cumplimiento Anual	Avance Cuatrenio	Responsable Plan
4.4.1.5	Obras construidas del proyecto de valorización El Poblado	Número	18	A	C	23	21	21,33	21,63	21,64	21,64	100%	94,1%	FONVALMED

#### Observaciones

Obras del proyecto de Valorización El Poblado: Durante la vigencia 2022 llegamos a un 64% de la ejecución del proyecto Avenida 34 (entre Aguacatala-Vía Las Palmas), la cual corresponde al proyecto N°22 de las 23 obras contempladas como meta de este indicador. Este proyecto ampara seis (6) tramos, de los cuales ejecutamos dos (2) tramos y otros dos (2) se encuentran en ejecución (Loma de los Parra y Balsos). Para el tramo de la Avenida 34 Tramo Palmas, continuamos con la estructuración del proceso para contratar la actualización de los estudios y diseños. Por otro lado, para el tramo de los González, iniciamos con la estructuración de los documentos precontractuales para la contratación de la actualización de sus estudios y diseños, y posterior obra. Finalmente con relación a la obra N°23 correspondiente al paso a desnivel de la carretera El Tesoro con vía Linares, se encuentra en ejecución el ajuste de los estudios y diseños de esta obra. \*\*Nota: La Dependencia Ajusta la Meta 2022.

Código	Nombre Indicador	Unidad	LB	FC	Sentido	Meta 20-23	Logro 2020	Logro 2021	Meta 2022	Logro diciembre	Logro Acumulado	Cumplimiento Anual	Avance Cuatrenio	Responsable Plan
4.4.1.6	Estrategia de concertación y diálogo para el desarrollo de ejercicios de renovación y planificación territorial en el barrio Moravia formulada e implementada	Porcentaje	0	NoA	C	100	10	0	40	40	50	100%	50%	Departamento Administrativo de Planeación

#### Observaciones

En el 2022 se cumplió la meta asociada a la estrategia de concertación y diálogo para el desarrollo de ejercicios de renovación y planificación territorial en el barrio Moravia con la concreción de los planes de trabajo de los sectores de El Bosque, Moravia Tradicional y El Oasis, así como con los avances realizados en la ejecución de los planes de trabajo antes mencionados en donde se desarrollaron: mesas de trabajo con líderes y comunidad y mesas interinstitucionales. \*\*Nota: La Dependencia Ajusta la Meta 2022.

### Programa: 4.4.2 Espacio público para el disfrute colectivo y la sostenibilidad territorial

#### Indicadores de Producto:

Código	Nombre Indicador	Unidad	LB	FC	Sentido	Meta 20-23	Logro 2020	Logro 2021	Meta 2022	Logro diciembre	Logro Acumulado	Cumplimiento Anual	Avance Cuatrenio	Responsable Plan
4.4.2.1	Espacios públicos mejorados en áreas y corredores de revitalización estratégica y económica	Metros Cuadrados	23.371	NoA	C	26.000	0	0	10.000	50.642	50.642	506,4%	194,8%	Agencia APP

#### Observaciones

En el 2022 mejoramos integralmente la infraestructura de la ciudad entregando la intervención de espacio público en la avenida Jardin, y la intervención de mantenimiento y cualificación de fachadas sobre Bienes de Interés Cultural (BICs) ubicados en el centro tradicional y sus zonas de influencia como el edificio Cárdenas, Palacé, Constaín y Alhambra.

Código	Nombre Indicador	Unidad	LB	FC	Sentido	Meta 20-23	Logro 2020	Logro 2021	Meta 2022	Logro diciembre	Logro Acumulado	Cumplimiento Anual	Avance Cuatrenio	Responsable Plan
4.4.2.2	Planes estratégicos para la gestión, ocupación y aprovechamiento económico y social del espacio público ejecutados	Número	ND	M	C	15	15	15	15	15	15	100%	75%	Secretaría de Seguridad y Convivencia

#### Observaciones

En el 2022, se implementaron y actualizaron 15 documentos de planeación sobre la gestión, ocupación y aprovechamiento del espacio público con cobertura para todo el Distrito, atendiendo las necesidades particulares de cada comuna y corregimiento en temas de espacio público.

Código	Nombre Indicador	Unidad	LB	FC	Sentido	Meta 20-23	Logro 2020	Logro 2021	Meta 2022	Logro diciembre	Logro Acumulado	Cumplimiento Anual	Avance Cuatrenio	Responsable Plan
4.4.2.3	Alianzas implementadas para la sostenibilidad de espacios públicos en el centro	Número	NA	A	C	7	2	4	5	5	5	100%	71,4%	Gerencia del Centro

#### Observaciones

Firmamos el marco de compromisos de Zonas Seguras 1 y 2 en el Centro del Distrito de Medellín. Asimismo, dimos sostenibilidad a las cuatro alianzas generadas en el año 2020 y 2021. También destacamos los espacios de diálogos por un Centro Consentido para consolidar el relacionamiento con los actores de la Comuna 10; el desarrollo de las mesas territoriales de las alianzas implementadas; la asimilación por estratificación en Bienes de Interés Cultural (BIC) de uso residencial de Prado; la focalización de acciones en el Cementerio San Lorenzo; la formalización de la Alianza Académica en el Centro Histórico; la ejecución de la estrategia Día Tras Noche; el desarrollo de la estrategia Caminá Pal Centro, la peatonalización de la calle Barbacoas y las acciones asociadas al Plan Navidad en el Centro.

Código	Nombre Indicador	Unidad	LB	FC	Sentido	Meta 20-23	Logro 2020	Logro 2021	Meta 2022	Logro diciembre	Logro Acumulado	Cumplimiento Anual	Avance Cuatrenio	Responsable Plan
4.4.2.4	Mantenimientos y adecuaciones realizadas a la infraestructura para el deporte, la recreación y la actividad física	Número	417	NoA	C	150	0	46	49	41	87	83,7%	58%	INDER

#### Observaciones

Durante el 2022, realizamos la intervención de 41 escenarios recreo deportivos. Adicionalmente, iniciamos la ejecución de un contrato interadministrativo para la intervención de 50 escenarios más, lo cual permite avanzar significativamente en la cantidad de escenarios planeados para intervenir durante el cuatrienio. \*\*Nota: La Dependencia Ajusta la Meta 2022.

Código	Nombre Indicador	Unidad	LB	FC	Sentido	Meta 20-23	Logro 2020	Logro 2021	Meta 2022	Logro diciembre	Logro Acumulado	Cumplimiento Anual	Avance Cuatrenio	Responsable Plan
4.4.2.5	Espacio público mantenido	Metros Cuadrados	5.574.810	M	C	3.902.367	3.902.367	3.902.367	3.902.367	3.902.367	3.902.367	100%	75%	Secretaría de Infraestructura Física

#### Observaciones

Durante el año 2022 realizamos labores de mantenimiento a 185.909,80 m<sup>2</sup> de espacios públicos, a través de los siguientes programas y/o proyectos: Mantenimiento parques del río (71.800 m<sup>2</sup>); Mantenimiento del Espacio Público Estación Caribe (3.910,80 m<sup>2</sup>); Mantenimiento de 152 espacios públicos por administración directa (110.199 m<sup>2</sup>), siendo estas últimas, obras realizadas con el equipo de intervenciones directas en las diferentes comunas y corregimientos del Distrito, todo con el fin de garantizar el buen estado y las buenas condiciones de uso de los 3.902.367 m<sup>2</sup> de espacios públicos planteados como meta para el cuatrienio.

Código	Nombre Indicador	Unidad	LB	FC	Sentido	Meta 20-23	Logro 2020	Logro 2021	Meta 2022	Logro diciembre	Logro Acumulado	Cumplimiento Anual	Avance Cuatrenio	Responsable Plan
4.4.2.6	Espacio público construido	Metros Cuadrados	5.574.810	A	C	5.954.810	5.654.273,65	5.713.104,6	5.722.263,6	5.769.678,13	5.769.678,13	100,8%	96,9%	Secretaría de Infraestructura Física

#### Observaciones

Durante la vigencia 2022 logramos la intervención en 56.573,53 m<sup>2</sup> de espacios públicos a través de actividades de construcción y/o mejoramiento, así: Espacios públicos construidos (35.597,42 m<sup>2</sup>); Proyectos Urbanos Integrales PUIs (1.572,31 m<sup>2</sup>); Intercambios viales de San Juan y Colombia con la Avenida 80 (33.915,11m<sup>2</sup>); Intervención del Centro (110,00 m<sup>2</sup>). Espacios públicos mejorados (20.976,11 m<sup>2</sup>); Mejoramiento integral de parques (16.036,02 m<sup>2</sup>); Carabobo Norte (4.384,49 m<sup>2</sup>); Intervención del Centro (555,60 m<sup>2</sup>). \*\*Nota: La Dependencia Ajusta la Meta 2022.

Código	Nombre Indicador	Unidad	LB	FC	Sentido	Meta 20-23	Logro 2020	Logro 2021	Meta 2022	Logro diciembre	Logro Acumulado	Cumplimiento Anual	Avance Cuatrenio	Responsable Plan
4.4.2.7	Venteros informales impactados con acciones de formalización empresarial	Número	ND	NoA	C	2.500	300	800	800	800	1.900	100%	76%	Secretaría de Seguridad y Convivencia

#### Observaciones

En el 2022, desde la Subsecretaría de Espacio Público se logró impactar a 800 venteros informales con acciones de formalización empresarial en las cuales se realizaron procesos de formación en: mentalidad emprendedora, manipulación de alimentos, requisitos legales para acceder a diferentes beneficios, entre otros.

Código	Nombre Indicador	Unidad	LB	FC	Sentido	Meta 20-23	Logro 2020	Logro 2021	Meta 2022	Logro diciembre	Logro Acumulado	Cumplimiento Anual	Avance Cuatrenio	Responsable Plan
4.4.2.8	Política Pública municipal de venteros informales ajustada e implementada	Porcentaje	0	A	C	50	10	12,5	35	15	15	42,9%	30%	Secretaría de Seguridad y Convivencia

#### Observaciones

En el primer semestre del 2022, se expidió el decreto 0202 de 2022, por medio del cual se adoptó la Política Pública para los Venteros Informales. Desde su adopción se ha venido trabajando en la validación del Plan de Acción con los grupos de interés que servirá de base para la formulación de la batería de indicadores y del sistema de seguimiento. La gestión se suspendió de manera temporal a finales del 2022 por la prioridad que se brindó desde la Subsecretaría de Espacio Público al Plan Navidad. Sin embargo, este 2023 se espera poder retomar el trabajo.

Código	Nombre Indicador	Unidad	LB	FC	Sentido	Meta 20-23	Logro 2020	Logro 2021	Meta 2022	Logro diciembre	Logro Acumulado	Cumplimiento Anual	Avance Cuatrenio	Responsable Plan
4.4.2.9	Sistema de registro e inscripción para venteros informales implementado	Porcentaje	0	A	C	100	20	20	70	70	70	100%	70%	Secretaría de Seguridad y Convivencia

#### Observaciones

En el 2022 se avanzó con la creación del Sistema de Registro para Venteros Informales, el cual se encuentra en fase de prueba funcional. Actualmente, se encuentran operando los módulos de regulación, de vehículos y de bodegas.

Código	Nombre Indicador	Unidad	LB	FC	Sentido	Meta 20-23	Logro 2020	Logro 2021	Meta 2022	Logro diciembre	Logro Acumulado	Cumplimiento Anual	Avance Cuatrenio	Responsable Plan
4.4.2.10	Venteros informales con sus familias beneficiados con oferta social	Número	ND	NoA	C	12.000	600	4.500	4.500	4.500	9.600	100%	80%	Secretaría de Seguridad y Convivencia

#### Observaciones

Desde la Subsecretaría de Espacio Público en 2022 se logró beneficiar con oferta social a 4.500 venteros informales y sus familias a través de diferentes acciones tales como: ferias de servicios en salud, cursos de manipulación de alimentos. También, se logró la atención de varias entidades como Amautta, ISVIMED, el Banco de Oportunidades, entre otras acciones.

Código	Nombre Indicador	Unidad	LB	FC	Sentido	Meta 20-23	Logro 2020	Logro 2021	Meta 2022	Logro diciembre	Logro Acumulado	Cumplimiento Anual	Avance Cuatrenio	Responsable Plan
4.4.2.11	Superficies intervenidas con arte urbano para la cualificación del paisaje	Metros Cuadrados	11.337	NoA	C	14.300	3.553	11.540	8.500	10.245	25.338	120,5%	177,2%	Agencia APP

#### Observaciones

Logramos intervenir con arte urbano superficies en la Casa de la Justicia El Bosque (carrera 52 # 71-84, Barrio Aranjuez), y en las edificaciones alrededor de la Unidad de Vida Articulada (UVA) Armonía, superando así la meta planteada para la vigencia. \*\*Nota: La Dependencia Ajusta la Meta 2022.

Código	Nombre Indicador	Unidad	LB	FC	Sentido	Meta 20-23	Logro 2020	Logro 2021	Meta 2022	Logro diciembre	Logro Acumulado	Cumplimiento Anual	Avance Cuatrenio	Responsable Plan
4.4.2.12	Gestión para la reconversión y manejo de determinantes del Aeropuerto Olaya Herrera en Parque Público	Número	NA	NoA	C	6	1	2	2	2	5	100%	83,3%	Secretaría de Infraestructura Física, Agencia APP, Departamento Administrativo de Planeación

#### Observaciones

Alcanzamos la meta del año 2022 con la ejecución de dos (2) actividades prioritarias para el indicador: Recorrido Patrimonial en el Aeropuerto Enrique Olaya Herrera, y Divulgación de los documentos técnicos del proyecto Parque Metropolitano Enrique Olaya Herrera.

Código	Nombre Indicador	Unidad	LB	FC	Sentido	Meta 20-23	Logro 2020	Logro 2021	Meta 2022	Logro diciembre	Logro Acumulado	Cumplimiento Anual	Avance Cuatrenio	Responsable Plan
4.4.2.13	Espacio público construido en Parque del Norte	Metro cuadrado	0	NoA	C	300.000	0	0	0	0	0	NA	0%	Secretaría de Infraestructura Física

#### Observaciones

Este indicador no presenta avance físico por cuanto no ha comenzado la etapa constructiva y, por ende, no se pueden reportar metros cuadrados de espacio público construidos en el proyecto. No obstante, realizamos los estudios previos y se ejecuta el contrato interadministrativo cuyo objeto es: "contrato interadministrativo de mandato sin representación para ejecución del proyecto de construcción, renovación y recuperación del espacio público del norte de la ciudad", con la Empresa de Desarrollo Urbano - EDU. Así mismo, avanzamos en la generación de los anteproyectos arquitectónicos que surgen luego de analizar toda la documentación existente del trazado completo del proyecto general que ganó el concurso arquitectónico PARQUES DEL RÍO MEDELLÍN, evaluando fortalezas y debilidades para proponer los ajustes necesarios para la optimización de la construcción y funcionamiento de este tramo del proyecto, teniendo en cuenta el análisis de disponibilidad de recursos para ejecutar por etapas, la construcción del parque y la futura vía que se debe desarrollar como continuidad de la avenida Regional Oriental. \*\*Nota: La Dependencia Ajusta la Meta 2022.

Código	Nombre Indicador	Unidad	LB	FC	Sentido	Meta 20-23	Logro 2020	Logro 2021	Meta 2022	Logro diciembre	Logro Acumulado	Cumplimiento Anual	Avance Cuatrenio	Responsable Plan
4.4.2.14	Etapa 1 Parque del Norte construida	Porcentaje	ND	A	C	100	0	17,49	20	21,68	21,68	108,4%	21,7%	Secretaría de Infraestructura Física

#### Observaciones

Avanzamos un 21,68% en el proyecto, reflejado en la ejecución de las siguientes variables: Estudios y diseños elaborados con un avance del 57,2% (8,58% del avance total); Permisos y aprobaciones logradas, con un avance del 50% (2,5% del avance total); y Gestión predial, con un avance del 53%, (10,6% del avance total representado en los avalúos y el inicio de las notificaciones de las ofertas de compra). Respecto a la ejecución física de la obra, ésta comenzará en el año 2023. \*\*Nota: La Dependencia Ajusta la Meta 2022.

### Programa: 4.4.3 Centralidades y equipamientos para el desarrollo

#### Indicadores de Producto:

Código	Nombre Indicador	Unidad	LB	FC	Sentido	Meta 20-23	Logro 2020	Logro 2021	Meta 2022	Logro diciembre	Logro Acumulado	Cumplimiento Anual	Avance Cuatrenio	Responsable Plan
4.4.3.1	Espacio público construido en los PUI	Metros Cuadrados	50.342,16	A	C	104.766	51.279,8	55.763,46	57.463,46	57.335,77	57.335,77	99,8%	54,7%	Secretaría de Infraestructura Física

#### Observaciones

En la vigencia 2022 recibimos las obras del Sendero de Conexión Independencias 2 en torno al PUI Comuna 13, con un aporte de 1.572,31 m<sup>2</sup> de espacios público nuevo construido. Los Proyectos Urbanos Integrales - PUIs que se ejecutan y entregarán nuevos productos en la vigencia 2023, son: PUI Comuna 13: Viaducto Media Ladera Tramo 3 Fase 2 (presenta un avance físico del 79 %). PUI Noroccidental: Paseo Urbano Carrera 83 Tramo 1 y Paseo Urbano Carrera 84 (inician obra en 2023, se encuentran en actividades previas). PUI Centro Oriental: Sendero de conexión Cerro de los Valores - Estación Cable las Torres (inicia obra en 2023, se encuentra en actividades previas). PUI Iguaná: Conectividad Fuente Clara Fase 2, Parque Deportivo Fuente Clara, Paseo Urbano Calle 65 Robledo y Ecoparque Masavielle (inician obra en 2023, se encuentra en actividades previas). \*\*Nota: La Dependencia Ajusta la Meta 2022.

Código	Nombre Indicador	Unidad	LB	FC	Sentido	Meta 20-23	Logro 2020	Logro 2021	Meta 2022	Logro diciembre	Logro Acumulado	Cumplimiento Anual	Avance Cuatrenio	Responsable Plan
4.4.3.2	Vía mejorada en los PUI	Kilómetros	2,57	A	C	7,34	3,07	3,41	3,57	3,41	3,41	95,5%	46,5%	Secretaría de Infraestructura Física

#### Observaciones

Avanzamos con el desarrollo de los siguientes Proyectos Urbanos Integrales - PUIs que entregarán nuevos productos en la vigencia 2023: PUI Comuna 13: Viaducto Media Ladera Tramo 3 Fase 2 (presenta un avance físico del 79 %). PUI Noroccidental: Paseo Urbano Carrera 83 Tramo 1 y Paseo Urbano Carrera 84 (inician obra en 2023, se encuentran en actividades previas). PUI Centro Oriental: Sendero de conexión Cerro de los Valores - Estación Cable las Torres (inicia obra en 2023, se encuentra en actividades previas). PUI Iguaná: Conectividad Fuente Clara Fase 2, Parque Deportivo Fuente Clara, Paseo Urbano Calle 65 Robledo y Ecoparque Masavielle (inician obra en 2023, se encuentra en actividades previas). \*\*Nota: La Dependencia Ajusta la Meta 2022.

Código	Nombre Indicador	Unidad	LB	FC	Sentido	Meta 20-23	Logro 2020	Logro 2021	Meta 2022	Logro diciembre	Logro Acumulado	Cumplimiento Anual	Avance Cuatrenio	Responsable Plan
4.4.3.3	Sede de la Secretaría de Movilidad mantenida y adecuada	Número	1	M	C	1	1	1	1	1	1	100%	75%	Secretaría de Movilidad

#### Observaciones

En la vigencia 2022 llevamos a cabo las actividades de mantenimiento y renovación de obras civiles, eléctricas y electromecánicas en la sede administrativa de la Secretaría de Movilidad, de acuerdo con los recursos asignados.

### Programa: 4.4.4 Gestión del riesgo de desastres, del medio ambiente y adaptación al cambio climático

#### Indicadores de Producto:

Código	Nombre Indicador	Unidad	LB	FC	Sentido	Meta 20-23	Logro 2020	Logro 2021	Meta 2022	Logro diciembre	Logro Acumulado	Cumplimiento Anual	Avance Cuatrenio	Responsable Plan
4.4.4.1	Política pública de gestión del riesgo de desastres implementada integralmente	Porcentaje	31	A	C	80	36,05	51,3	70	67,58	67,58	96,5%	84,5%	DAGR

#### Observaciones

Ajustamos la Política Pública Territorial de Gestión del Riesgo de Desastres y logramos un avance del 96,5% en la meta propuesta para el 2022. Este avance se consiguió a través de socializaciones y sensibilizaciones realizadas por el Consejo Municipal de Gestión del Riesgo de Desastres y los Comités de Conocimiento de Gestión del Riesgo de Desastres y Manejo de Desastres hacia diferentes grupos de interés. Gracias a estas acciones, también logramos la formalización de la política a través del Decreto No. 1038 de noviembre de 2022.



Código	Nombre Indicador	Unidad	LB	FC	Sentido	Meta 20-23	Logro 2020	Logro 2021	Meta 2022	Logro diciembre	Logro Acumulado	Cumplimiento Anual	Avance Cuatrenio	Responsable Plan
--------	------------------	--------	----	----	---------	------------	------------	------------	-----------	-----------------	-----------------	--------------------	------------------	------------------

4.4.4.2	Medidas prospectivas y correctivas en territorio implementadas	Porcentaje	14	A	C	22	14	17	20	19	19	95%	86,4%	DAGR
---------	--	------------	----	---	---	----	----	----	----	----	----	-----	-------	------

#### Observaciones

Implementamos 19 estrategias correctivas y prospectivas con la intervención específica de obras de mitigación en 14 puntos críticos de riesgo en las zonas de Villa Guadalupe, La Avanzada, Santo Domingo Sabio y Popular. Con estas estrategias, buscamos minimizar los niveles de amenaza y disminuir la vulnerabilidad de las personas, los medios de subsistencia, los bienes, la infraestructura y los recursos ambientales.

Código	Nombre Indicador	Unidad	LB	FC	Sentido	Meta 20-23	Logro 2020	Logro 2021	Meta 2022	Logro diciembre	Logro Acumulado	Cumplimiento Anual	Avance Cuatrenio	Responsable Plan
--------	------------------	--------	----	----	---------	------------	------------	------------	-----------	-----------------	-----------------	--------------------	------------------	------------------

4.4.4.3	Cuerpo Oficial de Bomberos fortalecido en infraestructura, EAHS, competencias y estrategia para la respuesta de incidentes de ciudad	Porcentaje	35	A	C	60	37	41	55	53	53	96,4%	88,3%	DAGR
---------	--	------------	----	---	---	----	----	----	----	----	----	-------	-------	------

#### Observaciones

Aumentamos las capacidades técnicas, humanas, administrativas y operativas del Cuerpo Oficial de Bomberos y realizamos importantes inversiones materializadas en las siguientes acciones: adquisición de elementos de protección personal para la atención de emergencias, mantenimiento preventivo y correctivo de respuestas a vehículos, mantenimiento preventivo y correctivo de herramientas, implementación de estrategias tecnológicas, implementación del 90% del plan de seguridad y salud en el trabajo, adquisición de kits para el Centro de Logística Humanitaria (CLH), adquisición de equipos y herramientas, fortalecimiento del sistema de radiocomunicaciones, modernización del parque automotor, mantenimiento de obras eléctricas y estaciones de bomberos, y contratación de diseños del Centro de Gestión Integral de la Gestión del Riesgo de Desastres (GEGIRD) y de la nueva estación de bomberos Forestal - Santa Elena.

Código	Nombre Indicador	Unidad	LB	FC	Sentido	Meta 20-23	Logro 2020	Logro 2021	Meta 2022	Logro diciembre	Logro Acumulado	Cumplimiento Anual	Avance Cuatrenio	Responsable Plan
--------	------------------	--------	----	----	---------	------------	------------	------------	-----------	-----------------	-----------------	--------------------	------------------	------------------

4.4.4.4	Estrategias de respuesta y recuperación implementadas para el manejo de desastres	Porcentaje	40	A	C	70	43	55	65	65	65	100%	92,9%	DAGR
---------	---	------------	----	---	---	----	----	----	----	----	----	------	-------	------

#### Observaciones

Implementamos el 65% de las estrategias de respuesta y recuperación para el manejo de desastres, cumpliendo con el 100% de la meta definida para esta vigencia. Estas estrategias se implementaron en 12 puntos críticos del distrito, específicamente en temas de salud mental y apoyo psicosocial. Asimismo, realizamos 818 conceptos de eventos de alta y baja complejidad con aglomeración de públicos y elaboramos 57 planes de emergencia para parques itinerantes. También continuamos impactando la reactivación económica con la emisión de resoluciones de acreditación para empresas logísticas en Medellín.

Código	Nombre Indicador	Unidad	LB	FC	Sentido	Meta 20-23	Logro 2020	Logro 2021	Meta 2022	Logro diciembre	Logro Acumulado	Cumplimiento Anual	Avance Cuatrienio	Responsable Plan
4.4.4.5	Inventarios de emisiones de gases de efecto invernadero realizados	Número	1	NoA	C	2	0	1	0	0	1	NA	50%	Secretaría de Medio Ambiente

#### Observaciones

Aun cuando no se estableció una meta para este año, logramos avanzar en la elaboración de un reporte de inventario de emisiones de gases de efecto invernadero para los años 2016, 2017, 2018 y 2019 con un ejercicio de recalculation, que nos permite obtener información técnica más precisa para el Distrito. Además, ajustamos la metodología del inventario del año 2015 y recolectamos información para el inventario 2020, el cual se culminó según el estándar de contabilidad y de reporte del protocolo global para inventarios de emisión de gases de efecto invernadero a escala comunitaria. También, adelantamos diversas medidas asociadas a la gestión del cambio climático y al seguimiento de las acciones establecidas en el Plan de Acción Climática de Medellín.

Código	Nombre Indicador	Unidad	LB	FC	Sentido	Meta 20-23	Logro 2020	Logro 2021	Meta 2022	Logro diciembre	Logro Acumulado	Cumplimiento Anual	Avance Cuatrienio	Responsable Plan
4.4.4.6	Medidas para enfrentar el cambio climático implementadas	Número	3	NoA	C	10	1	3	3	3	7	100%	70%	Secretaría de Medio Ambiente

#### Observaciones

En el 2022 implementamos las siguiente tres medidas para enfrentar el cambio climático: 1. Desarrollamos un proceso de fortalecimiento en materia de gestión del cambio climático y calidad del aire para un grupo de 26 servidores de 15 dependencias. Este proceso se desarrolló en colaboración con la Secretaría de Gestión Humana y Servicio a la Ciudadanía. 2. Conseguimos la certificación de Carbono Neutro para el Centro Administrativo Distrital (CAD). 3. Realizamos la cualificación y mantenimiento de 1.172.557,178 m2 de corredores verdes.

### Programa: 4.4.5 Vivienda, hábitat sostenible y mejoramiento integral de barrios

#### Indicadores de Producto:

Código	Nombre Indicador	Unidad	LB	FC	Sentido	Meta 20-23	Logro 2020	Logro 2021	Meta 2022	Logro diciembre	Logro Acumulado	Cumplimiento Anual	Avance Cuatrienio	Responsable Plan
4.4.5.1	Avance en la ejecución de la construcción de 3 edificios mixtos	Porcentaje	NA	A	C	100	NA	25	75	30	30	40%	30%	Gerencia del Centro

#### Observaciones

El porcentaje de avance incluye los resultados de la vigencia 2021, en donde consolidamos las alianzas y/o contratos para la construcción de 3 edificios de uso mixto: Edificio Habitante de Calle, Edificio de Artes Emergentes ubicado anexo al Museo de Antioquia y La Maloka Ambiental para el barrio Bomboná; lo cual corresponde al 25% del avance de la meta del cuatrienio. En la vigencia 2022, elaboramos un estudio de prefactibilidad para el edificio de uso mixto "Artes Emergentes" el cual incluye un análisis jurídico, ambiental, identificación de equipamientos e información sociodemográfica del sector. Por lo anterior entre las vigencias 2021 y 2022, hemos avanzado en un 30% estimado para el cuatrienio, de acuerdo a las variables de medición del indicador.

Código	Nombre Indicador	Unidad	LB	FC	Sentido	Meta 20-23	Logro 2020	Logro 2021	Meta 2022	Logro diciembre	Logro Acumulado	Cumplimiento Anual	Avance Cuatrienio	Responsable Plan
--------	------------------	--------	----	----	---------	------------	------------	------------	-----------	-----------------	-----------------	--------------------	-------------------	------------------

4.4.5.2	Proyectos apoyados financieramente en Mejoramiento Integral de Barrios	Número	NA	NoA	C	3	0	1	1	0	1	0%	33,3%	ISVIMED
---------	--	--------	----	-----	---	---	---	---	---	---	---	----	-------	---------

#### Observaciones

No logramos la meta para el año 2022, ya que el contrato interadministrativo N° 570 de 2021, celebrado entre el ISVIMED y la EDU, se encuentra suspendido desde el 5 de mayo de 2022. A la fecha la EDU no se ha pronunciado ni ha dado respuesta a los requerimientos efectuados por el ISVIMED. El 28 de diciembre se envía una nueva comunicación con radicado E 11507, en el cual se solicita información sobre acciones para superar las causales de la suspensión de dicho contrato, con un término perentorio de respuesta de diez (10) días hábiles, con el fin de reanudar o liquidar el mismo.

Código	Nombre Indicador	Unidad	LB	FC	Sentido	Meta 20-23	Logro 2020	Logro 2021	Meta 2022	Logro diciembre	Logro Acumulado	Cumplimiento Anual	Avance Cuatrienio	Responsable Plan
--------	------------------	--------	----	----	---------	------------	------------	------------	-----------	-----------------	-----------------	--------------------	-------------------	------------------

4.4.5.3	Hogares beneficiados con mejoramiento de vivienda	Número	10.610	NoA	C	7.527	1.724	711	1.442	1.144	3.579	79,3%	47,5%	ISVIMED
---------	---	--------	--------	-----	---	-------	-------	-----	-------	-------	-------	-------	-------	---------

#### Observaciones

Logramos asignar 1.144 subsidios para mejoramiento de vivienda dirigidos a la población general, lo que contribuirá, una vez se realicen las intervenciones en las respectivas viviendas, a reducir el déficit cualitativo de viviendas en la ciudad. No se logra llegar a la meta planteada debido a que los recursos destinados durante la anualidad o vigencia no fueron suficientes, para la asignación de subsidios distritales de mejoramiento de vivienda. \*\*Nota: La Dependencia Ajusta la Meta 2022.

Código	Nombre Indicador	Unidad	LB	FC	Sentido	Meta 20-23	Logro 2020	Logro 2021	Meta 2022	Logro diciembre	Logro Acumulado	Cumplimiento Anual	Avance Cuatrienio	Responsable Plan
--------	------------------	--------	----	----	---------	------------	------------	------------	-----------	-----------------	-----------------	--------------------	-------------------	------------------

4.4.5.4	Hogares beneficiados con adquisición de vivienda - sector público	Número	4.090	NoA	C	4.720	260	423	1.142	84	767	7,4%	16,3%	ISVIMED
---------	---	--------	-------	-----	---	-------	-----	-----	-------	----	-----	------	-------	---------

#### Observaciones

Asignamos 84 subsidios para adquisición de vivienda nueva y usada, para un avance total del cuatrienio del 16%. Realizamos la asignación de subsidios para adquisición de vivienda nueva en los proyectos habitacionales El Triunfo y Atardecer de San Antonio de Prado e igualmente asignamos recursos, para adquisición de vivienda usada de reposición, a población objeto de reasentamiento por habitar en zonas de alto riesgo no mitigable o afectadas por desastre natural, antropogénico o por calamidad y por obra pública o de interés general. En el año 2022 no logramos la meta y la principal razón para ello, es porque estamos prefinanciando los proyectos y entregaremos subsidios al final de la ejecución, para garantizar la entrega física de los proyectos. En segunda instancia porque la Administración Distrital no recibió proyectos estructurados, lo que llevó a un retraso, debido a que nos tomó aproximadamente dos años la estructuración de los mismos, y cuya ejecución se está realizando entre 2022 y 2023. Se proyecta alcanzar la meta en el año 2023. \*\*Nota: La Dependencia Ajusta la Meta 2022.

Código	Nombre Indicador	Unidad	LB	FC	Sentido	Meta 20-23	Logro 2020	Logro 2021	Meta 2022	Logro diciembre	Logro Acumulado	Cumplimiento Anual	Avance Cuatrenio	Responsable Plan
--------	------------------	--------	----	----	---------	------------	------------	------------	-----------	-----------------	-----------------	--------------------	------------------	------------------

4.4.5.5	Hogares beneficiados con adquisición de vivienda zona rural -sector público	Número	ND	NoA	C	200	0	NA	0	0	0	NA	0%	ISVIMED
---------	---	--------	----	-----	---	-----	---	----	---	---	---	----	----	---------

#### Observaciones

No se cumplirá la meta del cuatrienio ya que este subsidio se aporta para que las familias realicen el cierre financiero, es decir, fue planeado para subsidios hasta de 23 smmlv y no para el 100% del valor de la vivienda. Adicionalmente no existe oferta de vivienda rural, lo que no ha permitido un avance en este indicador. Igualmente pese a que con VIVA se firmó un convenio en el año 2020 para aunar esfuerzos, en el cual el Isvimed aportaría subsidios para población víctima y que cumpliera requisitos de retorno, ningún municipio ha presentado oferta ni demanda, para qué el Instituto pueda asignar este tipo de subsidio.

\*\*Nota: La Dependencia Ajusta la Meta 2022.

Código	Nombre Indicador	Unidad	LB	FC	Sentido	Meta 20-23	Logro 2020	Logro 2021	Meta 2022	Logro diciembre	Logro Acumulado	Cumplimiento Anual	Avance Cuatrenio	Responsable Plan
--------	------------------	--------	----	----	---------	------------	------------	------------	-----------	-----------------	-----------------	--------------------	------------------	------------------

4.4.5.6	Hogares beneficiados con mejoramiento de vivienda en la zona rural	Número	ND	NoA	C	300	0	2	150	65	67	43,3%	22,3%	ISVIMED
---------	--	--------	----	-----	---	-----	---	---	-----	----	----	-------	-------	---------

#### Observaciones

Logramos cualificar las condiciones de habitabilidad de las viviendas precarias en la ruralidad, al asignar 65 subsidios de mejoramiento de vivienda. Cabe resaltar que la asignación de subsidios en zona rural se limita mucho por las normas establecidas actualmente por el Plan de Ordenamiento Territorial -POT- para este tipo de suelo, es decir, en zona rural se presentan dificultades con las viviendas que se postulan al programa de mejoramiento de vivienda, ya que en su gran mayoría se ubican en suelos de protección ambiental, retiros de quebrada y en zona de riesgo alto. Adicionalmente presentan obstáculos en el tema de la titularidad de los predios.

Código	Nombre Indicador	Unidad	LB	FC	Sentido	Meta 20-23	Logro 2020	Logro 2021	Meta 2022	Logro diciembre	Logro Acumulado	Cumplimiento Anual	Avance Cuatrenio	Responsable Plan
--------	------------------	--------	----	----	---------	------------	------------	------------	-----------	-----------------	-----------------	--------------------	------------------	------------------

4.4.5.7	Hogares beneficiados con adquisición de vivienda - sector privado	Número	NA	NoA	C	8.000	0	2.483	3.500	1.777	4.260	50,8%	53,3%	ISVIMED
---------	---	--------	----	-----	---	-------	---	-------	-------	-------	-------	-------	-------	---------

#### Observaciones

La responsabilidad del reporte de este indicador es de la Cámara Colombiana de la Construcción – Camacol Antioquia, entidad que entregó información al ISVIMED, en la que indicó que, hasta diciembre 31 de 2022 se habían construido en Medellín 1.777 unidades habitacionales.

Código	Nombre Indicador	Unidad	LB	FC	Sentido	Meta 20-23	Logro 2020	Logro 2021	Meta 2022	Logro diciembre	Logro Acumulado	Cumplimiento Anual	Avance Cuatrenio	Responsable Plan
--------	------------------	--------	----	----	---------	------------	------------	------------	-----------	-----------------	-----------------	--------------------	------------------	------------------

4.4.5.8	Hogares con enfoque diferencial beneficiados con adquisición de vivienda	Número	NA	NoA	C	1.000	0	97	468	50	147	10,7%	14,7%	ISVIMED
---------	--	--------	----	-----	---	-------	---	----	-----	----	-----	-------	-------	---------

#### Observaciones

Avanzamos en la atención a la población con enfoque diferencial a través de la asignación de 50 subsidios de vivienda para madres cabeza de hogar, grupos específicos como población con discapacidad, grupos étnicos y víctimas. En el año 2022 no se alcanzó la meta, la primera y principal razón, es porque estamos prefinanciando los proyectos y entregamos subsidios al final de la ejecución, para garantizar la entrega física de los proyectos. En segunda instancia porque la administración no recibió proyectos estructurados por lo que nos tomó hasta dos años en la estructuración de los proyectos que estamos ejecutando entre 2022 y 2023. \*\*Nota: La Dependencia Ajusta la Meta 2022.

Código	Nombre Indicador	Unidad	LB	FC	Sentido	Meta 20-23	Logro 2020	Logro 2021	Meta 2022	Logro diciembre	Logro Acumulado	Cumplimiento Anual	Avance Cuatrenio	Responsable Plan
--------	------------------	--------	----	----	---------	------------	------------	------------	-----------	-----------------	-----------------	--------------------	------------------	------------------

4.4.5.9	Hogares con enfoque diferencial beneficiados con mejoramiento de vivienda sin barreras	Número	ND	NoA	C	1.500	0	600	370	370	970	100%	64,7%	ISVIMED
---------	--	--------	----	-----	---	-------	---	-----	-----	-----	-----	------	-------	---------

#### Observaciones

Logramos cualificar las condiciones de habitabilidad de las viviendas precarias, con alguno de los integrantes del hogar discapacitado con movilidad reducida, al asignar 370 subsidios de mejoramiento de vivienda para población con discapacidad. En el año 2022 se logra la meta en 100%. \*\*Nota: La Dependencia Ajusta la Meta 2022.

Código	Nombre Indicador	Unidad	LB	FC	Sentido	Meta 20-23	Logro 2020	Logro 2021	Meta 2022	Logro diciembre	Logro Acumulado	Cumplimiento Anual	Avance Cuatrenio	Responsable Plan
--------	------------------	--------	----	----	---------	------------	------------	------------	-----------	-----------------	-----------------	--------------------	------------------	------------------

4.4.5.10	Hogares beneficiados con mejoramiento de vivienda - jóvenes	Número	ND	NoA	C	1.500	0	636	400	400	1.036	100%	69,1%	ISVIMED
----------	---	--------	----	-----	---	-------	---	-----	-----	-----	-------	------	-------	---------

#### Observaciones

Asignamos 400 subsidios de mejoramiento de vivienda para población joven, cualificando las condiciones de habitabilidad de las viviendas precarias, logrando la meta establecida para el año 2022. \*\*Nota: La Dependencia Ajusta la Meta 2022.

Código	Nombre Indicador	Unidad	LB	FC	Sentido	Meta 20-23	Logro 2020	Logro 2021	Meta 2022	Logro diciembre	Logro Acumulado	Cumplimiento Anual	Avance Cuatrenio	Responsable Plan
--------	------------------	--------	----	----	---------	------------	------------	------------	-----------	-----------------	-----------------	--------------------	------------------	------------------

4.4.5.11	Bienes fiscales saneados y titulados	Número	1.546	NoA	C	1.030	219	135	325	351	705	108%	68,4%	ISVIMED
----------	--------------------------------------	--------	-------	-----	---	-------	-----	-----	-----	-----	-----	------	-------	---------

#### Observaciones

Logramos que 351 bienes fiscales obtuvieran su título predial, alcanzando la meta establecida. Lo anterior, gracias al trabajo articulado que desarrollamos con la Oficina de Registro de Instrumentos Públicos. \*\*Nota: La Dependencia Ajusta la Meta 2022.

Código	Nombre Indicador	Unidad	LB	FC	Sentido	Meta 20-23	Logro 2020	Logro 2021	Meta 2022	Logro diciembre	Logro Acumulado	Cumplimiento Anual	Avance Cuatrenio	Responsable Plan
4.4.5.12	Resoluciones de reconocimiento de edificaciones expedidas por la Curaduría Cero	Número	NA	NoA	C	6.400	335	992	2.100	950	2.277	45,2%	35,6%	ISVIMED

#### Observaciones

Con relación al reconocimiento de unidades habitacionales, obtuvimos un resultado de 950 resoluciones expedidas por la Curaduría Cero, beneficiando a las familias que habitan las viviendas y a sus respectivos propietarios. La meta de 2022 correspondiente a la expedición de 2.100 resoluciones no se logró debido a varios factores que impidieron realizar el reconocimiento de las viviendas, entre ellos: susceptibilidad de los propietarios porque consideran que van a subir los impuestos; situaciones de tipo normativo a la luz de la reglamentación vigente (POT); viviendas habitadas por arrendatarios y no propietarios al momento de realizar las visitas; disponibilidad de los propietarios; falta de documentos o demoras en la entrega de los mismos por parte de los propietarios; problemas de seguridad, etc. \*\*Nota: La Dependencia Ajusta la Meta 2022.

Código	Nombre Indicador	Unidad	LB	FC	Sentido	Meta 20-23	Logro 2020	Logro 2021	Meta 2022	Logro diciembre	Logro Acumulado	Cumplimiento Anual	Avance Cuatrenio	Responsable Plan
4.4.5.13	Consejo Consultivo de Política Habitacional creado y en funcionamiento	Porcentaje	NA	A	C	100	18	35	77	77	77	100%	77%	ISVIMED

#### Observaciones

En el año 2022 alcanzamos la meta en un 100%; llevando a cabo las actividades propias del Consejo Consultivo y reglamentadas en el Decreto 0303 de 2019 y en la Resolución 283 de 2020, con sus instancias instaladas y en funcionamiento. \*\*Nota: La Dependencia Ajusta la Meta 2022.

### Programa: 4.4.6 Gestión de la infraestructura verde

#### Indicadores de Producto:

Código	Nombre Indicador	Unidad	LB	FC	Sentido	Meta 20-23	Logro 2020	Logro 2021	Meta 2022	Logro diciembre	Logro Acumulado	Cumplimiento Anual	Avance Cuatrenio	Responsable Plan
4.4.6.1	Zonas verdes mantenidas	Metros Cuadrados	300.000	A	C	600.000	300.000	447.219,48	550.000	1.407.680,08	1.407.680,08	255,9%	234,6%	Secretaría de Infraestructura Física

#### Observaciones

Del acumulado total en zonas verdes, las áreas intervenidas en 2022 a partir del proyecto de Infraestructura Verde comprendió la conservación de 960.640,55 m<sup>2</sup> de jardines, distribuidos por comuna así: Comuna 1 (2.292,00 m<sup>2</sup>); Comuna 2 (1.004,30 m<sup>2</sup>); Comuna 3 (7.759,00 m<sup>2</sup>); Comuna 4 (26.308,00 m<sup>2</sup>); Comuna 5 (12.301,60 m<sup>2</sup>); Comuna 6 (12.239,00 m<sup>2</sup>); Comuna 7 (9.655,50 m<sup>2</sup>); Comuna 8 (6.200,00 m<sup>2</sup>); Comuna 9 (9.404,30 m<sup>2</sup>); Comuna 10 (295.318,70 m<sup>2</sup>); Comuna 11 (188.239,20 m<sup>2</sup>); Comuna 12 (26.852,50 m<sup>2</sup>); Comuna 13 (9.730,30 m<sup>2</sup>); Comuna 14 (183.157,85 m<sup>2</sup>); Comuna 15 (87.391,90 m<sup>2</sup>); Comuna 16 (60.296,90 m<sup>2</sup>); Comuna 50 (540,00 m<sup>2</sup>); Comuna 60 (2.064,00 m<sup>2</sup>); Comuna 70 (300,00 m<sup>2</sup>); Comuna 80 (10.609,50 m<sup>2</sup>); y Comuna 90 (8.976,00 m<sup>2</sup>). Así mismo, realizamos reposiciones menores y mantenimientos a zonas verdes al momento de construir otros proyectos de infraestructura como lo son intercambios, obras de estabilización, entre otros.

Código	Nombre Indicador	Unidad	LB	FC	Sentido	Meta 20-23	Logro 2020	Logro 2021	Meta 2022	Logro diciembre	Logro Acumulado	Cumplimiento Anual	Avance Cuatrenio	Responsable Plan
4.4.6.2	Infraestructura verde alternativa	Metros Cuadrados	ND	NoA	C	10.000	4.693,12	3.674,79	816,09	10.698,13	19.066,04	1.310,9%	190,7%	Secretaría de Infraestructura Física

#### Observaciones

Durante el año 2022 recibimos 10.698,13 m<sup>2</sup> de zonas verdes nuevas, así: Proyectos Urbanos Integrales (474,13 m<sup>2</sup>); y los Intercambios viales de San Juan y Colombia con la Avenida 80 (10.224,00 m<sup>2</sup>).  
 \*\*Nota: La Dependencia Ajusta la Meta 2022.

Código	Nombre Indicador	Unidad	LB	FC	Sentido	Meta 20-23	Logro 2020	Logro 2021	Meta 2022	Logro diciembre	Logro Acumulado	Cumplimiento Anual	Avance Cuatrenio	Responsable Plan
4.4.6.3	Área intervenida ambientalmente en Moravia	Metros Cuadrados	46.000	A	C	47.000	46.495	46.495	46.495	46.495	46.495	100%	98,9%	Secretaría de Medio Ambiente

#### Observaciones

Desde junio de 2021 no hemos logrado avanzar en este indicador por situaciones de orden público y ocupación irregular de las zonas a intervenir. Es importante señalar que la intervención ambiental en Moravia está supeditada a la recuperación del espacio público por parte de Gestión y Control Territorial, Seguridad y Convivencia y demás dependencias responsables. \*\*Nota: La Dependencia Ajusta la Meta 2022.

Código	Nombre Indicador	Unidad	LB	FC	Sentido	Meta 20-23	Logro 2020	Logro 2021	Meta 2022	Logro diciembre	Logro Acumulado	Cumplimiento Anual	Avance Cuatrenio	Responsable Plan
4.4.6.4	Corredores verdes cualificados para la conectividad ecológica	Metros Cuadrados	3.500.000	A	C	4.000.000	1.711.713	2.577.612	3.600.000	3.750.169,178	3.750.169,178	104,2%	93,8%	Secretaría de Medio Ambiente

#### Observaciones

Para el año 2022, cualificamos 1,172,557 metros cuadrados de corredores verdes mediante la siembra y mantenimiento de árboles, jardines y acciones de limpieza de quebradas. Con esta cualificación, esperamos mejorar la conectividad ecológica y el entorno paisajístico en los cuerpos de agua. Destacamos que logramos una mayor eficiencia en la ejecución de los contratos de mantenimiento de zonas verdes, lo que nos permitió superar la meta prevista y llegar a un acululado de 3.750.169 metros cuadrados de corredores verdes cualificados.

Código	Nombre Indicador	Unidad	LB	FC	Sentido	Meta 20-23	Logro 2020	Logro 2021	Meta 2022	Logro diciembre	Logro Acumulado	Cumplimiento Anual	Avance Cuatrenio	Responsable Plan
4.4.6.5	Árboles nuevos plantados en el municipio	Número	NA	A	C	275.000	84.703	101.910	220.000	220.686	220.686	100,3%	80,2%	Secretaría de Medio Ambiente

#### Observaciones

En articulación con las entidades del conglomerado público, sembramos 202.686 especies arbóreas en suelos rurales y urbanos. Esta siembra se llevó a cabo a través de los planes Siembras Aburrá, Parches Verdes y plan quebradas, cumpliendo así con el 100% de la meta programada para la vigencia 2022.

## Componente: 4.5 Corregimientos y Desarrollo rural sostenible

### Indicadores de Resultado:



Código	Nombre Indicador	Unidad	LB	FC	Sentido	Meta 20-23	Logro 2020	Logro 2021	Meta 2022	Logro diciembre	Logro Acumulado	Cumplimiento Anual	Avance Cuatrenio	Responsable Plan
4.5.1	Brecha del Índice Multidimensional de Calidad de Vida entre corregimientos y comunas	Porcentaje	11,8	A	D	11,71	11,8	11,8	11,74	11,71	11,71	150%	100%	Gerencia de Corregimientos

#### Observaciones

A través de acciones de articulación con las dependencias del conglomerado, hemos focalizado la oferta institucional en salud, educación, desarrollo económico y juventud, posibilitando así, el mejoramiento integral de las condiciones de vida en la totalidad de los territorios rurales

Código	Nombre Indicador	Unidad	LB	FC	Sentido	Meta 20-23	Logro 2020	Logro 2021	Meta 2022	Logro diciembre	Logro Acumulado	Cumplimiento Anual	Avance Cuatrenio	Responsable Plan
4.5.2	Ingreso per cápita de los productores agropecuarios acompañados en circuitos cortos de comercialización	Pesos colombiano	531.716	A	C	646.304	420.541	639.291,535	642.798	1.181.734	1.181.734	183,8%	182,8%	Secretaría de Desarrollo Económico

#### Observaciones

Se incrementó el ingresos promedio de familias campesinas que participan en el programa Mercados Campesinos. Esto se debió a: implementación de estrategias de comercialización para aumentar ventas, cerrando el año con \$7.300.000.000; disminución de participantes indirectos; menor intermediación entre productor agropecuario y el consumidor final y efectos de la inflación sobre canasta familiar. Factores reflejados en ventas totales y en el incremento del ingreso nominal de familias productoras. \*\*Nota: La Dependencia Ajusta la Meta 2022.

Código	Nombre Indicador	Unidad	LB	FC	Sentido	Meta 20-23	Logro 2020	Logro 2021	Meta 2022	Logro diciembre	Logro Acumulado	Cumplimiento Anual	Avance Cuatrenio	Responsable Plan
4.5.3	Hogares de la zona rural que se perciben con inseguridad alimentaria	Porcentaje	46,39	A	D	44,39	46,39	58,13	44,9	69,41	69,41	0%	0%	Secretaría de Inclusión Social, Familia y Derechos Humanos

#### Observaciones

El logro corresponde a la última medición disponible para el año 2021. La medición del indicador se hace a través de la Encuesta de Calidad de Vida que realiza anualmente el Departamento Administrativo de Planeación. Los resultados que corresponden al año 2022 se procesan y emiten el primer semestre del año 2023. Durante el año 2022 se entregó complementación alimentaria a 35.717 personas con raciones alimentarias para escolares y paquetes alimentarios para familias, se implementaron 296 huertas de autoconsumo y se capacitaron en hábitos y estilos de vida saludables a 5.448 personas, pertenecientes a los corregimientos de la zona rural del Distrito, lo que contribuye a la disminución de los niveles de inseguridad alimentaria de esta población. Todavía se presentan rezagos por las implicaciones económicas de la pandemia que afectaron la capacidad de adquisición de alimentos de la población y su percepción sobre su seguridad alimentaria, mucho más marcada en la población rural, lo que explica el resultado del indicador.

**Programa: 4.5.1 Desarrollo rural sostenible**

**Indicadores de Producto:**

Código	Nombre Indicador	Unidad	LB	FC	Sentido	Meta 20-23	Logro 2020	Logro 2021	Meta 2022	Logro diciembre	Logro Acumulado	Cumplimiento Anual	Avance Cuatrenio	Responsable Plan
4.5.1.1	Distrito Rural Campesino Socializado y Reglamentado	Porcentaje	ND	A	C	100	0	20	60	90	90	150%	90%	Gerencia de Corregimientos

#### Observaciones

Logramos la reglamentación del Distrito Rural Campesino - DRC y realizamos actividades de socialización del DRC de Medellín en los 5 corregimientos. A demás como parte de los avances del convenio de cooperación internacional 4600090694 de 2021 con la FAO, avanzamos en el proceso de contratación del operador para el desarrollo del sistema de información - Observatorio de las Dinámicas Rurales

Código	Nombre Indicador	Unidad	LB	FC	Sentido	Meta 20-23	Logro 2020	Logro 2021	Meta 2022	Logro diciembre	Logro Acumulado	Cumplimiento Anual	Avance Cuatrenio	Responsable Plan
4.5.1.2	Gerencia de Corregimientos fortalecida	Porcentaje	ND	A	C	100	100	85	100	100	100	100%	100%	Gerencia de Corregimientos

#### Observaciones

Durante la vigencia 2022 realizamos más de 100 actividades en los corregimientos. Estas actividades nos permitieron acercar la oferta estatal en temas de salud, educación, desarrollo económico, habitabilidad, emprendimiento, niñez, juventud, aportando al mejoramiento integral de las condiciones de vida de las familias de los territorios rurales de Medellín. Con estas actividades también conseguimos dar mayor visibilidad de la ruralidad y fomentar la comercialización de productos rurales.

Código	Nombre Indicador	Unidad	LB	FC	Sentido	Meta 20-23	Logro 2020	Logro 2021	Meta 2022	Logro diciembre	Logro Acumulado	Cumplimiento Anual	Avance Cuatrenio	Responsable Plan
4.5.1.3	Centro de saberes para la innovación agropecuaria promocionado	Porcentaje	ND	A	C	100	0	40	60	100	100	166,7%	100%	Gerencia de Corregimientos

#### Observaciones

En el marco del convenio de cooperación internacional 4600090694 de 2021 con la FAO, realizamos el lanzamiento de la oficina de gestión de proyecto: Ideas Rurales - Corregimientos futuros, la cual es operada por la Universidad de Antioquia. También iniciamos el proceso de convocatoria y selección de las iniciativas que serán acompañadas en la vigencia 2023 y realizamos, en conjunto con la ACI, un taller para acceder a fuentes de financiación internacionales.

Código	Nombre Indicador	Unidad	LB	FC	Sentido	Meta 20-23	Logro 2020	Logro 2021	Meta 2022	Logro diciembre	Logro Acumulado	Cumplimiento Anual	Avance Cuatrenio	Responsable Plan
4.5.1.4	Caracterización Socio Demográfica de los territorios rurales realizada	Número	ND	NoA	C	1	0	0	1	0	0	0%	0%	Gerencia de Corregimientos

#### Observaciones

Para esta vigencia no logramos realizar la caracterización socio demográfica de los territorios rurales. Sin embargo, adelantamos algunas acciones como la adjudicación del proceso de licitación del operador de la carecterización, la definición de la herramienta de captación de información, la puesta en marcha de una prueba piloto con 84 predios y actividades de socialización del proceso del caracterizacion en los corregimientos. Cabe resaltar que, esta actividad está contemplada dentro del convenio de cooperación internacional 4600090694 de 2021 con la FAO y que de acuerdo con el cronograma ampliado del convenio, su entrega se realizará para el mes de junio del 2023.

Código	Nombre Indicador	Unidad	LB	FC	Sentido	Meta 20-23	Logro 2020	Logro 2021	Meta 2022	Logro diciembre	Logro Acumulado	Cumplimiento Anual	Avance Cuatrenio	Responsable Plan
4.5.1.5	Unidad de Planificación rural diseñada	Número	NA	A	C	1	0	NA	NA	NA	0	NA	NA	Secretaría de Infraestructura Física

#### Observaciones

La meta para este indicador está planteada para ser cumplida en la vigencia 2023.

### Programa: 4.5.2 Producción rural para el desarrollo

#### Indicadores de Producto:

Código	Nombre Indicador	Unidad	LB	FC	Sentido	Meta 20-23	Logro 2020	Logro 2021	Meta 2022	Logro diciembre	Logro Acumulado	Cumplimiento Anual	Avance Cuatrenio	Responsable Plan
4.5.2.1	Unidades productivas con emprendimientos apoyados	Número	100	NoA	C	300	103	75	75	75	253	100%	84,3%	Secretaría de Desarrollo Económico

#### Observaciones

Se realizó el acompañamiento agroempresarial a 75 familias campesinas que emprenden nuevos proyectos en sus unidades agropecuarias, en aspectos técnicos como: buenas prácticas agrícolas, pecuarias y manufactureras, entre otros y en aspectos comerciales como: registros, acceso a crédito y mercadeo; según el plan de intervención particular concertado con el productor, el cual incluye 8 visitas a cada predio, enfocado a una mayor productividad, generación de valor agregado y acceso a mercados.

Código	Nombre Indicador	Unidad	LB	FC	Sentido	Meta 20-23	Logro 2020	Logro 2021	Meta 2022	Logro diciembre	Logro Acumulado	Cumplimiento Anual	Avance Cuatrenio	Responsable Plan
4.5.2.2	Estrategias de comercialización y mercadeo para mercados campesinos implementadas	Número	3	A	C	5	3	4	4	4	4	100%	80%	Secretaría de Desarrollo Económico

#### Observaciones

Se ejecutó la implementación y consolidación de 4 estrategias de comercialización para familias campesinas: Parques: operando en 23 sitios de la ciudad, semanalmente (sábado o domingo); Vitrinas: se realizaron 13 ferias en la plazoleta la alpujarra mensualmente; Mercado Móvil: oferta de productos en 10 unidades residenciales semanalmente e Institucional: ofertando productos agrícolas a operadores del Distrito Medellín, que atienden programas sociales de alimentación (Ley 2046 de 2020) \*\*Nota: La Dependencia Ajusta la Meta 2022.

Código	Nombre Indicador	Unidad	LB	FC	Sentido	Meta 20-23	Logro 2020	Logro 2021	Meta 2022	Logro diciembre	Logro Acumulado	Cumplimiento Anual	Avance Cuatrenio	Responsable Plan
4.5.2.3	Productores agropecuarios con acceso a extensión agropecuaria y a recursos o incentivos a la producción	Número	1.400	NoA	C	2.800	1.375	331	794	950	2.656	119,6%	94,9%	Secretaría de Desarrollo Económico

#### Observaciones

Se actualizó Registro Único de Extensión Agropecuaria-RUEA, con la visita de 2.400 predios productivos. Esto dinamizó la demanda de servicios orientados a diagnosticar, asistir y generar competencias en productores agropecuarios; para incorporar en su actividad productiva tecnología y conocimiento para su sostenibilidad. El incremento se debió a disponibilidad de capacidades administrativas en la prestación del servicio e implementación del Centro de Servicios Compartidos para la atención. \*\*Nota: La Dependencia Ajusta la Meta 2022.

Código	Nombre Indicador	Unidad	LB	FC	Sentido	Meta 20-23	Logro 2020	Logro 2021	Meta 2022	Logro diciembre	Logro Acumulado	Cumplimiento Anual	Avance Cuatrenio	Responsable Plan
4.5.2.4	Proyectos de producción agrícola no tradicional apoyados	Número	ND	A	C	3	0	0	0	0	0	NA	0%	Gerencia de Corregimientos

#### Observaciones

Para este indicador el cumplimiento de la meta del cuatrenio, está proyectado para en el año 2023. No obstante, en la vigencia 2022 avanzamos en la firma de una carta de acuerdo con la Universidad de Antioquia para desarrollar las actividades de campo. Destacamos que, dentro del convenio de cooperación internacional 4600090694 de 2021 con la FAO, está previsto apoyar varios proyectos de producción agrícola para junio de 2023.

Código	Nombre Indicador	Unidad	LB	FC	Sentido	Meta 20-23	Logro 2020	Logro 2021	Meta 2022	Logro diciembre	Logro Acumulado	Cumplimiento Anual	Avance Cuatrenio	Responsable Plan
4.5.2.5	Centros de abastecimiento para los corregimientos construidos y operando	Porcentaje	ND	A	C	100	15	40	90	70	70	77,8%	70%	Gerencia de Corregimientos

#### Observaciones

En el marco del convenio de cooperación internacional 4600090694 de 2021 con la FAO, logramos la dotación del centro de abastecimientos Lusitania para fortalecer las capacidades en cosecha y pos cosecha de los productores agropecuarios. Además, generamos 14 alianzas comerciales que permitieron comercializar de forma directa 67 toneladas de alimentos y beneficiar a 44 productores.

Código	Nombre Indicador	Unidad	LB	FC	Sentido	Meta 20-23	Logro 2020	Logro 2021	Meta 2022	Logro diciembre	Logro Acumulado	Cumplimiento Anual	Avance Cuatrenio	Responsable Plan
4.5.2.6	Huertas para el autoconsumo y/o comercialización establecidas	Número	2.057	NoA	C	2.500	377	732	700	768	1.877	109,7%	75,1%	Secretaría de Inclusión Social, Familia y Derechos Humanos

#### Observaciones

Durante el año 2022 entraron en funcionamiento 768 huertas urbanas y rurales para la producción de alimentos (frutas, verduras y hortalizas) para el mejoramiento del acceso a las familias a una alimentación sana y balanceada. Se logró una eficiencia y ahorros en la contratación, lo que permitió la atención de 68 familias más de las programadas inicialmente.

Código	Nombre Indicador	Unidad	LB	FC	Sentido	Meta 20-23	Logro 2020	Logro 2021	Meta 2022	Logro diciembre	Logro Acumulado	Cumplimiento Anual	Avance Cuatrenio	Responsable Plan
4.5.2.7	Centros zonales de seguridad alimentaria operando	Número	ND	NoA	C	3	NA	1	1	1	2	100%	66,7%	Secretaría de Inclusión Social, Familia y Derechos Humanos

#### Observaciones

Para 2022, se concluye la etapa de adecuación de espacios físicos y se realizan talleres de transformación de alimentos e implementación de huertas con técnicas de producción limpia y se continúan las actividades de la parcela demostrativa y la realización de actividades de siembra y capacitación, logrando el 100% de la implementación del centro zonal.

**Línea: 5 Gobernanza y Gobernabilidad****Componente: 5.1 Gobierno Transparente****Indicadores de Resultado:**

Código	Nombre Indicador	Unidad	LB	FC	Sentido	Meta 20-23	Logro 2020	Logro 2021	Meta 2022	Logro diciembre	Logro Acumulado	Cumplimiento Anual	Avance Cuatrenio	Responsable Plan
5.1.1	Nivel de satisfacción ciudadana con la oferta institucional	Porcentaje	91,62	A	C	92	85,53	93,76	93,76	93,01	93,01	99,2%	101,1%	Secretaría de Gestión Humana y Servicio a la Ciudadanía

**Observaciones**

Corresponde a la medición realizada en los tres canales (presencial, telefónico y virtual) de atención a la ciudadanía en las diferentes sedes del Distrito Medellín. \*\*Nota: La Dependencia Ajusta la Meta 2022.

Código	Nombre Indicador	Unidad	LB	FC	Sentido	Meta 20-23	Logro 2020	Logro 2021	Meta 2022	Logro diciembre	Logro Acumulado	Cumplimiento Anual	Avance Cuatrenio	Responsable Plan
5.1.2	Índice de Desempeño Institucional	Porcentaje	93	M	C	90	97,1	97,7	90	98,4	98,4	109,3%	81,4%	Secretaría de Gestión Humana y Servicio a la Ciudadanía

**Observaciones**

El porcentaje de este índice, se obtuvo con el diligenciamiento del Formulario Único de Reporte de Avances de la Gestión -FURAG 2021, el cual es el instrumento utilizado por el Departamento Administrativo de la Función Pública -DAFP para evaluar la gestión y desempeño de las entidades territoriales, a través de las 19 políticas de gestión y desempeño institucional. En este sentido, logramos el primer puesto en el resultado del índice a nivel nacional. Adicionalmente, realizamos reuniones de articulación de los temas relacionados con las Políticas de Gestión y Desempeño Institucional, con la participación de los líderes de política del nivel nacional y los líderes del Distrito de Medellín, para llevar a cabo la implementación de dichas Políticas de Gestión y Desempeño.

Código	Nombre Indicador	Unidad	LB	FC	Sentido	Meta 20-23	Logro 2020	Logro 2021	Meta 2022	Logro diciembre	Logro Acumulado	Cumplimiento Anual	Avance Cuatrenio	Responsable Plan
5.1.3	Calificación del Desempeño fiscal del Municipio de Medellín	Nivel de Desempeño	80	M	C	80	81,92	81,51	80	80,49	80,49	100,6%	76,2%	Secretaría de Hacienda

**Observaciones**

Logramos mantener la Medición del Índice Desempeño Fiscal realizada por el Departamento Nacional de Planeación – DNP, permitiéndole al Distrito de Medellín mantenerse en el rango "sostenible" y ocupar los primeros lugares en el ranking nacional.

Código	Nombre Indicador	Unidad	LB	FC	Sentido	Meta 20-23	Logro 2020	Logro 2021	Meta 2022	Logro diciembre	Logro Acumulado	Cumplimiento Anual	Avance Cuatrenio	Responsable Plan
5.1.4	Porcentaje de favorabilidad en las sentencias ejecutoriadas	Porcentaje	78	A	C	80	90,5	82,4	79	80,6	80,6	102%	100,8%	Secretaría General

#### Observaciones

Con el trabajo realizado por los servidores y contratistas en la Prevención del Daño Antijurídico y la Defensa y Protección de lo Público, logramos el resultado de favorabilidad en las sentencias ejecutoriadas al 80,6%, consiguiendo un porcentaje superior a la meta anual proyectada para la vigencia 2022 del 79%, representando para el Distrito de Medellín, un ahorro de \$63.092'069.192.

Código	Nombre Indicador	Unidad	LB	FC	Sentido	Meta 20-23	Logro 2020	Logro 2021	Meta 2022	Logro diciembre	Logro Acumulado	Cumplimiento Anual	Avance Cuatrenio	Responsable Plan
5.1.5	Sostenibilidad del Conglomerado Público alcanzada	Porcentaje	65	A	C	100	67	78	90	90	90	100%	90%	Secretaría Privada

#### Observaciones

Avanzamos en la sanción de los decretos de los nuevos manuales de los Pilares de Gestión del modelo, durante 2022 se aprobaron 4 manuales de 8 en los cuales se desarrollan los lineamientos estratégicos del Conglomerado Público de Medellín. De esta forma, se actualizan y promueven las buenas prácticas que consolidan la sostenibilidad del modelo de Conglomerado Público.

Código	Nombre Indicador	Unidad	LB	FC	Sentido	Meta 20-23	Logro 2020	Logro 2021	Meta 2022	Logro diciembre	Logro Acumulado	Cumplimiento Anual	Avance Cuatrenio	Responsable Plan
5.1.6	Entidades con lineamientos implementados, emitidos por el Gobierno Corporativo y aprobados por el comité de gestión	Porcentaje	65	A	C	100	67	90	90	90	90	100%	90%	Secretaría Privada

#### Observaciones

Avanzamos en la aprobación y validación por parte del Comité de Gestión de los lineamientos de gobierno corporativo que se exponen en el borrador del nuevo Manual de Gobierno Corporativo para el Conglomerado Público de Medellín. Este avance se dió por medio de la sanción de 4 de los manuales de los pilares de gobierno corporativo.

### Programa: 5.1.1 Talento humano para el buen gobierno

#### Indicadores de Producto:

Código	Nombre Indicador	Unidad	LB	FC	Sentido	Meta 20-23	Logro 2020	Logro 2021	Meta 2022	Logro diciembre	Logro Acumulado	Cumplimiento Anual	Avance Cuatrenio	Responsable Plan
5.1.1.1	Créditos adjudicados por el Programa de Vivienda del Municipio de Medellín	Número	302	M	C	302	261	410	302	344	344	113,9%	84%	Secretaría de Gestión Humana y Servicio a la Ciudadanía

#### Observaciones

Dentro de las acciones ejecutadas para el cumplimiento de la meta, destacamos la adecuada gestión de cartera, lo que genera mayores recursos para beneficiar a más servidores del Distrito; adicionalmente los dineros liberados por las renunciaciones de personas a quienes se les había otorgado el crédito hipotecario en vigencias anteriores, retornan al rubro del proyecto para su adjudicación.



Código	Nombre Indicador	Unidad	LB	FC	Sentido	Meta 20-23	Logro 2020	Logro 2021	Meta 2022	Logro diciembre	Logro Acumulado	Cumplimiento Anual	Avance Cuatrenio	Responsable Plan
5.1.1.2	Intervenciones efectuadas a servidores públicos para el desarrollo humano	Número	17.525	A	C	22.532	4.242	15.686	16.899	53.632	53.632	317,4%	238%	Secretaría de Gestión Humana y Servicio a la Ciudadanía

#### Observaciones

Para esta vigencia y superada la emergencia sanitaria por el Covid 19, los aforos del Centro de Bienestar se abrieron al 100%, generando que la mayoría de los usuarios retomaran sus actividades cotidianas, lo que se vio reflejado en el aumento de asistencia a las actividades realizadas por el Centro de Bienestar. De igual manera, los espacios destinados para realizar prácticas deportivas, recreativas, educativas y culturales de la ciudad han generando mayor participación de los servidores en los programas: Aprovechamiento del Tiempo Libre y Apoyo Estudiantil.

Código	Nombre Indicador	Unidad	LB	FC	Sentido	Meta 20-23	Logro 2020	Logro 2021	Meta 2022	Logro diciembre	Logro Acumulado	Cumplimiento Anual	Avance Cuatrenio	Responsable Plan
5.1.1.3	Intervenciones efectuadas a servidores públicos para la seguridad y salud en el trabajo	Número	NA	A	C	17.525	0	16.890	11.684	40.165	40.165	343,8%	229,2%	Secretaría de Gestión Humana y Servicio a la Ciudadanía

#### Observaciones

El logro acumulado supera la meta plan del cuatrienio, debido a que el proyecto es nuevo y por lo tanto no se contaba con línea base, por esta razón, se calculó la proyección de intervenciones con el número de actividades que se consideró se podían cumplir.

### Programa: 5.1.2 Gobierno abierto y cercano

#### Indicadores de Producto:

Código	Nombre Indicador	Unidad	LB	FC	Sentido	Meta 20-23	Logro 2020	Logro 2021	Meta 2022	Logro diciembre	Logro Acumulado	Cumplimiento Anual	Avance Cuatrenio	Responsable Plan
5.1.2.1	Índice de Esfuerzo del ciudadano	Número	NA	A	C	5	3,81	4,69	4,69	4,62	4,62	98,5%	92,4%	Secretaría de Gestión Humana y Servicio a la Ciudadanía

#### Observaciones

Este índice, hace referencia a qué tan fácil o difícil le resultó al ciudadano realizar el trámite o servicio solicitado. Se destaca la estrategia de ficho digital implementada desde el 18 de abril de 2022, la cual aportó en la disminución de tiempos de espera y en el aumento de la eficiencia y calidad en el servicio. \*\*Nota: La Dependencia Ajusta la Meta 2022.

Código	Nombre Indicador	Unidad	LB	FC	Sentido	Meta 20-23	Logro 2020	Logro 2021	Meta 2022	Logro diciembre	Logro Acumulado	Cumplimiento Anual	Avance Cuatrenio	Responsable Plan
5.1.2.2	Índice Neto de Promotores (NPS)	Porcentaje	NA	A	C	30	28,3	74,39	74,39	67,99	67,99	91,4%	226,6%	Secretaría de Gestión Humana y Servicio a la Ciudadanía

#### Observaciones

El indicador hace referencia a la disposición de los ciudadanos a recomendar los trámites, servicios y programas del Distrito de Medellín a familiares o conocidos. El resultado depende de diversos factores: facilidad, tiempo, efectividad, solución, entre otros, que percibe el ciudadano al ser atendido por parte de las dependencias del Distrito. Se considera que la transición de los trámites presenciales a plataformas digitales, posiblemente genera incomodidad y rechazo por parte de algunos ciudadanos, por lo tanto se puede ver afectado el indicador. \*\*Nota: La Dependencia Ajusta la Meta 2022.

Código	Nombre Indicador	Unidad	LB	FC	Sentido	Meta 20-23	Logro 2020	Logro 2021	Meta 2022	Logro diciembre	Logro Acumulado	Cumplimiento Anual	Avance Cuatrenio	Responsable Plan
5.1.2.3	Agenda de cooperación construidas para la gestión de aliados nacionales e internacionales	Número	NA	NoA	C	1	0	1	0	0	1	NA	100%	Secretaría de Gobierno

#### Observaciones

La agenda de cooperación construida para la gestión de aliados nacionales e internacionales, tiene como propósito identificar y orientar los procesos de cooperación nacional e internacional en el territorio, reconocer a los actores vinculados en estos procesos, tanto cooperantes como población beneficiada, y proponer estrategias que faciliten que los procesos de gestión de la cooperación estén más articulados desde la Administración Distrital y por ende tengan un mayor impacto en la ciudad. La construcción de la agenda de cooperación tuvo la participación de las dependencias de los sectores de desarrollo administrativo en la Alcaldía de Medellín, con un trabajo articulado con la Agencia de Cooperación e Inversión de Medellín - ACI Medellín; es así como a diciembre 31 de 2021 logramos la meta para el cuatrenio, con la construcción del documento académico finalizado y socializado.

Código	Nombre Indicador	Unidad	LB	FC	Sentido	Meta 20-23	Logro 2020	Logro 2021	Meta 2022	Logro diciembre	Logro Acumulado	Cumplimiento Anual	Avance Cuatrenio	Responsable Plan
5.1.2.4	Agendas de gobierno en los territorios construidas y socializadas con enfoque de género	Número	NA	A	C	21	0	15	18	18	18	100%	85,7%	Secretaría de Gobierno

#### Observaciones

A 31 de diciembre de 2022 realizamos la construcción y socialización de 18 Agendas Territoriales con Enfoque de Género en los territorios del Distrito. Las Agendas Territoriales permitieron identificar las principales problemáticas en las diferentes comunas de Medellín, reconocer las diferencias respecto a la forma en la que dichas problemáticas afectan a hombres y mujeres e identificar la oferta institucional disponible para dar respuesta a las necesidades de los habitantes del territorio. Asimismo, a través de los ejercicios de socialización de las Agendas Territoriales, adelantados en los territorios priorizados, fue posible acercar el gobierno a la ciudadanía y construir sinergias entre los diferentes actores de la sociedad, con el fin de dar respuesta a las problemáticas territoriales de manera pertinente y oportuna. \*\*Nota: La Dependencia Ajusta la Meta 2022.

Código	Nombre Indicador	Unidad	LB	FC	Sentido	Meta 20-23	Logro 2020	Logro 2021	Meta 2022	Logro diciembre	Logro Acumulado	Cumplimiento Anual	Avance Cuatrenio	Responsable Plan
--------	------------------	--------	----	----	---------	------------	------------	------------	-----------	-----------------	-----------------	--------------------	------------------	------------------

5.1.2.5	Encuentros del Alcalde con la Ciudadanía efectuados	Número	219	NoA	C	220	33	106	120	136	275	113,3%	125%	Secretaría Privada
---------	---	--------	-----	-----	---	-----	----	-----	-----	-----	-----	--------	------	--------------------

#### Observaciones

Efectuamos 136 encuentros con la ciudadanía en el territorio en los que nos acompañó en presencia el señor Alcalde, como parte de estas jornadas se llevaron a cabo grandes hitos para la ciudad como la inauguración de diversos Centros del Valle del Software a lo largo de las comunas y corregimientos, la dotación de 18 centros demostrativos de Buen Comienzo, la entrega de los nuevos camiones de la flota de Emvarias y la inauguración de los intercambios viales de la 80 con San Juan y 80 con Colombia. \*\*Nota: La Dependencia Ajusta la Meta 2022.

Código	Nombre Indicador	Unidad	LB	FC	Sentido	Meta 20-23	Logro 2020	Logro 2021	Meta 2022	Logro diciembre	Logro Acumulado	Cumplimiento Anual	Avance Cuatrenio	Responsable Plan
--------	------------------	--------	----	----	---------	------------	------------	------------	-----------	-----------------	-----------------	--------------------	------------------	------------------

5.1.2.6	Dependencias de la Administración Municipal que realizan ejercicios de Rendición Pública de Cuentas, siguiendo los lineamientos del DAFP	Porcentaje	ND	A	C	70	20	50	60	70	70	116,7%	100%	Departamento Administrativo de Planeación
---------	--	------------	----	---	---	----	----	----	----	----	----	--------	------	---

#### Observaciones

En el 2022, realizamos en articulación con las dependencias 6 eventos por cada una de las líneas estratégicas del Plan de Desarrollo, este proceso se dividió en 5 etapas, dentro de las cuales, se tuvieron diferentes espacios de socialización de la estrategia con la comunidad, para obtener una retroalimentación en la ejecución de rendición de cuentas. Los informes y eventos fueron anunciados con 15 días de anticipación, además, generamos espacios de diálogo; estos se divulgaron de diferentes maneras como: ferias de servicios, foros, entre otros.

### Programa: 5.1.3 Direccionamiento estratégico del conglomerado Público de Medellín

#### Indicadores de Producto:

Código	Nombre Indicador	Unidad	LB	FC	Sentido	Meta 20-23	Logro 2020	Logro 2021	Meta 2022	Logro diciembre	Logro Acumulado	Cumplimiento Anual	Avance Cuatrenio	Responsable Plan
--------	------------------	--------	----	----	---------	------------	------------	------------	-----------	-----------------	-----------------	--------------------	------------------	------------------

5.1.3.1	Centro de Estudios de Gobierno Corporativo Implementado	Porcentaje	35	NoA	C	100	100	NA	NA	NA	100	NA	100%	Secretaría Privada
---------	---	------------	----	-----	---	-----	-----	----	----	----	-----	----	------	--------------------

#### Observaciones

Implementamos el centro de estudios de gobierno corporativo del conglomerado público mediante la inauguración del curso de lineamientos de gobierno corporativo en diciembre de 2022.

Código	Nombre Indicador	Unidad	LB	FC	Sentido	Meta 20-23	Logro 2020	Logro 2021	Meta 2022	Logro diciembre	Logro Acumulado	Cumplimiento Anual	Avance Cuatrenio	Responsable Plan
5.1.3.2	Proyectos estratégicos implementados y/o ejecutados	Porcentaje	ND	M	C	100	100	100	100	ND	ND	ND	50%	Secretaría Privada

#### Observaciones

Acompañamos la gestión de los 27 Proyectos estratégicos del Plan de Desarrollo, que tienen gran impacto en el desarrollo de la ciudad. Lo anterior se ha materializado a través de acciones como la realización de análisis en materia de contratación, la articulación permanente con los equipos responsables de la ejecución, el seguimiento a las actividades claves y la propuesta de estrategias que coadyuven al logro de las metas.

Código	Nombre Indicador	Unidad	LB	FC	Sentido	Meta 20-23	Logro 2020	Logro 2021	Meta 2022	Logro diciembre	Logro Acumulado	Cumplimiento Anual	Avance Cuatrenio	Responsable Plan
5.1.3.3	Eventos académicos realizados por el Centro de Estudios de Gobierno Corporativo	Porcentaje	35	M	C	100	100	100	100	100	100	100%	75%	Secretaría Privada

#### Observaciones

Realizamos 5 eventos en el marco del Centro de Estudios de Gobierno Corporativo; de esta forma, primero se realizó la socialización y capacitación acerca del Manual de ambientes de control; en segundo lugar, Socialización y capacitación acerca del Manual de Direccionamiento Jurídico; en tercero el lanzamiento del curso virtual sobre lineamientos de gobierno corporativo; posteriormente, la capacitación sobre datos abiertos del conglomerado; por último, capacitación y articulación comunicaciones Conglomerado Público.

### Programa: 5.1.4 Liderazgo público y fortalecimiento de la gestión institucional

#### Indicadores de Producto:

Código	Nombre Indicador	Unidad	LB	FC	Sentido	Meta 20-23	Logro 2020	Logro 2021	Meta 2022	Logro diciembre	Logro Acumulado	Cumplimiento Anual	Avance Cuatrenio	Responsable Plan
5.1.4.1	Avance en el Modelo Integrado de Planeación y Gestión, implementado y sostenido	Porcentaje	92,9	A	C	93	92,92	94,41	94,5	95,66	95,66	101,2%	102,9%	Secretaría de Gestión Humana y Servicio a la Ciudadanía

#### Observaciones

Realizamos las auditorías internas al Sistema Integral de Gestión - SIG- vigencia 2022, incluyendo el Sistema de Gestión de Calidad, Sistema de Seguridad y Salud en el Trabajo y Modelo Integrado de Planeación y Gestión -MIPG-. Realizamos las auditorías externas al Sistema de Gestión - vigencia 2022 segundo seguimiento. Igualmente efectuamos la formulación y autoevaluación de riesgos de gestión y corrupción de los 27 procesos del Modelo de Operación, bajo la metodología expedida por el Departamento Administrativo de la Función Pública DAFP. La meta se superó en el año 2022, porque en lo que respecta a la variable 1: Resultado obtenido del cumplimiento de los requisitos del SIG en la auditoría interna, la cual tiene un peso del 30% se obtuvo lo siguiente: hallazgos 106, no conformidades 11, porcentaje de incumplimiento 10,37%. Para el año 2021 se obtuvo: hallazgos 126, no conformidades 4, porcentaje de incumplimiento 3,17%. De lo anterior se concluye que para el año 2022 con respecto al 2021, hubo menos hallazgos y aumentaron las no conformidades. \*\*Nota: La Dependencia Ajusta la Meta 2022.

Código	Nombre Indicador	Unidad	LB	FC	Sentido	Meta 20-23	Logro 2020	Logro 2021	Meta 2022	Logro diciembre	Logro Acumulado	Cumplimiento Anual	Avance Cuatrenio	Responsable Plan
5.1.4.2	Ahorros en la adquisición de bienes y servicios	Porcentaje	2,93	NoA	C	2,8	1,8	2,05	0,7	1,12	4,97	160%	177,5%	Secretaría de Suministros y Servicios

#### Observaciones

Obtuvimos ahorros en la adquisición de bienes y servicios por \$ 27.549.099.736, correspondiente al 1,12% del presupuesto ejecutado en la vigencia 2022, debido a la implementación de actividades de abastecimiento estratégico en los procesos de selección y la optimización de la operación del proceso, ofreciendo mayor cobertura y entregando mayor cantidad de bienes y servicios.

Código	Nombre Indicador	Unidad	LB	FC	Sentido	Meta 20-23	Logro 2020	Logro 2021	Meta 2022	Logro diciembre	Logro Acumulado	Cumplimiento Anual	Avance Cuatrenio	Responsable Plan
5.1.4.3	Ratificación de la certificación del proceso de auditoría interna en la alcaldía de Medellín, bajo normas internacionales del IIA GLOBAL	Número	1	M	C	1	1	0,92	1	1,08	1,08	108%	75%	Secretaría de Evaluación y control

#### Observaciones

Para este periodo, concluimos el proceso de evaluación externa realizada por IIA COLOMBIA a la actividad de auditoria interna del Distrito, con un porcentaje de cumplimiento del 100%, obteniendo una calificación "Generalmente Cumple" con las Normas Internacionales para la Práctica Profesional, siendo la más alta calificación que se otorga cuando la actividad de Auditoría Interna se ajusta a los más altos estándares.

Código	Nombre Indicador	Unidad	LB	FC	Sentido	Meta 20-23	Logro 2020	Logro 2021	Meta 2022	Logro diciembre	Logro Acumulado	Cumplimiento Anual	Avance Cuatrenio	Responsable Plan
5.1.4.4	Procesos contractuales realizados bajo estrategias sostenibles, innovadoras o sociales	Porcentaje	1	A	C	40	40	61	30	49	49	163,3%	122,5%	Secretaría de Suministros y Servicios

#### Observaciones

Avanzamos un 49% en los procesos contractuales, correspondientes a la implementación de la política de Compra Pública Innovadora, Sostenible y Socialmente Responsable, a través de la cual impactamos a jóvenes, madres cabeza de hogar, personas con discapacidad y demás grupos vulnerables con oportunidades laborales. Se han incluido más de 323 criterios sostenibles, innovadoras o sociales. Dentro de las compras realizadas durante el año 2022 y entre algunos beneficios tenemos menos contaminación ambiental, ya que, de 273 vehículos en el contrato de transporte especial, 150 de ellos cuentan con emisiones que cumplen con la norma Euro 4 y 5, que generan menos emisiones de gases de efecto invernadero.

Código	Nombre Indicador	Unidad	LB	FC	Sentido	Meta 20-23	Logro 2020	Logro 2021	Meta 2022	Logro diciembre	Logro Acumulado	Cumplimiento Anual	Avance Cuatrenio	Responsable Plan
5.1.4.5	Bienes inmuebles fiscales intervenidos	Porcentaje	58	A	C	100	98,44	52,09	85	98	98	115,3%	98%	Secretaría de Suministros y Servicios

#### Observaciones

Realizamos 1.196 intervenciones, de las 1.223 programadas en los bienes inmuebles fiscales de propiedad del distrito, lo que equivale a un avance del 98% sobre la meta, estas intervenciones corresponden a realización de avalúos, disposiciones de inmuebles a terceros, legalizaciones de tenencias, georreferenciaciones, gestión contable, predicaciones, saneamientos jurídicos y mantenimientos físicos. Logramos este avance, gracias a que se pudo concretar el saneamiento contable de gran cantidad de bienes inmuebles que se venían trabajando desde vigencias anteriores, se legalizó la tenencia de inmuebles que no contaban con un contrato vigente, además, obtuvimos recuperaciones económicas para el Distrito mediante contratos de transacciones, desarrollamos acciones con la Secretaría General para iniciar los trámites jurídicos de recuperación y adelantamos el mantenimiento de 23 sedes como el Centro Administrativo Distrital, Sede Principal de la Secretaría de Movilidad, Mas Cercas y Centros Comerciales Populares . Estas acciones de administración y mantenimiento ejecutadas garantizan la prestación del servicio con la calidad y oportunidad requerida por la ciudadanía.

Código	Nombre Indicador	Unidad	LB	FC	Sentido	Meta 20-23	Logro 2020	Logro 2021	Meta 2022	Logro diciembre	Logro Acumulado	Cumplimiento Anual	Avance Cuatrenio	Responsable Plan
5.1.4.6	Procesos de contratación adelantados a través de modalidades diferentes a régimen especial y otras causales de contratación directa	Porcentaje	24	A	C	30	23,13	15	28	24	24	85,7%	80%	Secretaría de Suministros y Servicios

#### Observaciones

Avanzamos el 24 % del valor total del presupuesto contratado, mediante modelos de contratación, bajo causales de convocatoria pública o proceso competitivo adelantados en la vigencia 2022 por el Distrito.

### Programa: 5.1.5 Gestión financiera, eficiente y sostenible

#### Indicadores de Producto:

Código	Nombre Indicador	Unidad	LB	FC	Sentido	Meta 20-23	Logro 2020	Logro 2021	Meta 2022	Logro diciembre	Logro Acumulado	Cumplimiento Anual	Avance Cuatrenio	Responsable Plan
5.1.5.1	Proyectos estructurados con vinculación de capital privado bajo modelos inmobiliarios diferentes a la ley 1508 de 2012 (APP)	Número	NA	NoA	C	5	0	4	3	4	8	133,3%	160%	Agencia APP

#### Observaciones

Logramos en la vigencia superar la meta con cuatro (4) estructuraciones en diferentes proyectos: (1) Prefactibilidad 1A del proyecto Plaza de Ferias (Zona Franca); (2) Factibilidad del Proyecto Hotel y Centro de Negocios Plaza Mayor; (3) Prefactibilidad 1A del proyecto Hotel deportivo; y (4) Prefactibilidad 1A del proyecto Placita de Flores . \*\*Nota: La Dependencia Ajusta la Meta 2022.

Código	Nombre Indicador	Unidad	LB	FC	Sentido	Meta 20-23	Logro 2020	Logro 2021	Meta 2022	Logro diciembre	Logro Acumulado	Cumplimiento Anual	Avance Cuatrenio	Responsable Plan
5.1.5.2	Ejecución del ingreso corriente proyectado en el Marco Fiscal de Mediano Plazo (MFMP) para el cuatrienio 2020-2023	Billones de pesos	12.222.801	NoA	C	13.443.464	3.285.576	4.376.628	3.471.430	4.753.702	12.415.906	136,9%	92,4%	Secretaría de Hacienda

#### Observaciones

Logramos superar la meta establecida para el 2022 en 1.282 billones, destacando la buena gestión distrital para optimizar el recaudo de sus ingresos corrientes, lo que representa un acumulado de \$11.1 billones de pesos, equivalentes al 82,8% de la meta del cuatrienio.

Código	Nombre Indicador	Unidad	LB	FC	Sentido	Meta 20-23	Logro 2020	Logro 2021	Meta 2022	Logro diciembre	Logro Acumulado	Cumplimiento Anual	Avance Cuatrenio	Responsable Plan
5.1.5.3	Cartera efectiva gestionada	Millones de pesos	255.000	NoA	C	500.600	309.879	238.066	126.570	180.423	728.368	142,5%	145,5%	Secretaría de Hacienda

#### Observaciones

Logramos una ejecución superior en 42,5% a la meta de la vigencia de 2022. Situación que es explicada por el mejoramiento de la gestión de cobro realizada por el Distrito y los mayores niveles de recaudo como consecuencia de la respuesta positiva de los contribuyentes que aprovecharon los beneficios tributarios establecidos en la ley 2155 de 2021 en el pago de sus obligaciones.

Código	Nombre Indicador	Unidad	LB	FC	Sentido	Meta 20-23	Logro 2020	Logro 2021	Meta 2022	Logro diciembre	Logro Acumulado	Cumplimiento Anual	Avance Cuatrenio	Responsable Plan
5.1.5.4	Expedientes tramitados de tránsito y transporte	Expediente tramitado	291.988	NoA	C	320.000	83.839	100.275	80.000	87.413	271.527	109,3%	84,9%	Secretaría de Movilidad

#### Observaciones

Para la vigencia 2022 logramos un consolidado de 87.413 expedientes tramitados. Lo anterior también fue producto de la gestión realizada en los ciudadanos, generando conciencia hacia el respeto de las normas de tránsito y transporte, y promoviendo una cultura del buen pago.

Código	Nombre Indicador	Unidad	LB	FC	Sentido	Meta 20-23	Logro 2020	Logro 2021	Meta 2022	Logro diciembre	Logro Acumulado	Cumplimiento Anual	Avance Cuatrenio	Responsable Plan
5.1.5.5	Transferencias realizadas al FONPET	Número	11	M	C	11	11	11	11	11	11	100%	75%	Secretaría de Gestión Humana y Servicio a la Ciudadanía

#### Observaciones

Para la vigencia 2022, realizamos 11 transacciones, cumpliendo así, con la meta establecida para el indicador. Dichas transacciones dan cuenta de las transferencias que realiza el Distrito Especial de Ciencia Tecnología e Innovación de Medellín, a su cuenta individual de ahorro en el Fondo Nacional de Pensiones de las Entidades Territoriales (FONPET), de acuerdo con las disposiciones establecidas de la Ley 549 de 1999.



Código	Nombre Indicador	Unidad	LB	FC	Sentido	Meta 20-23	Logro 2020	Logro 2021	Meta 2022	Logro diciembre	Logro Acumulado	Cumplimiento Anual	Avance Cuatrenio	Responsable Plan
5.1.5.6	Número de proyectos a nivel de prefactibilidad o factibilidad estructurados o evaluados bajo el esquema APP para Medellín	Número	NA	NoA	C	7	1	3	2	3	7	150%	100%	Agencia APP

#### Observaciones

Durante el año 2022 finalizamos la estructuración a nivel de factibilidad de dos (2) iniciativas públicas bajo el modelo Alianza Público Privada (APP): Proyecto Cárcel Metropolitana (con Recursos Públicos); y Proyecto Modernización Unidad Deportiva Atanasio Girardot - MUDAG- (sin Recursos Públicos). También finalizamos la evaluación a nivel de factibilidad de una (1) iniciativa privada: Proyecto AIIRE - Paradero de buses- (sin Recursos Públicos).

### Programa: 5.1.6 Direccionamiento Jurídico Público

#### Indicadores de Producto:

Código	Nombre Indicador	Unidad	LB	FC	Sentido	Meta 20-23	Logro 2020	Logro 2021	Meta 2022	Logro diciembre	Logro Acumulado	Cumplimiento Anual	Avance Cuatrenio	Responsable Plan
5.1.6.1	Directrices y capacitación en prevención del daño antijurídico y en defensa y protección de lo público realizadas	Número	100	A	C	200	135	156	178	180	180	101,1%	90%	Secretaría General

#### Observaciones

Las 24 directrices y capacitaciones impartidas con corte al 31 de diciembre de 2022, han impactado y direccionado el actuar jurídico del personal vinculado con el proceso de gestión jurídica del nivel central y con funciones jurídicas del nivel descentralizado. En estas, se han abordado temas como: elaboración de actos administrativos, contratación estatal, derecho disciplinario, procesos laborales y pensionales, definición en conflicto de competencias, y en general, interpretación y aplicación de la normatividad existente en asuntos que atañe a las diferentes dependencias y entidades descentralizadas adscritas al Distrito de Medellín. \*\*Nota: La Dependencia Ajusta la Meta 2022.

Código	Nombre Indicador	Unidad	LB	FC	Sentido	Meta 20-23	Logro 2020	Logro 2021	Meta 2022	Logro diciembre	Logro Acumulado	Cumplimiento Anual	Avance Cuatrenio	Responsable Plan
5.1.6.2	Herramientas de información jurídica implementadas	Número	3	A	C	5	3	3	4	4	4	100%	80%	Secretaría General

#### Observaciones

Para la vigencia 2022 continuamos con la actualización permanente de las herramientas de información jurídica implementadas: Helena, Hermes y Biblioteca Jurídica Astrea. Adicionalmente, como nueva herramienta y de mayor importancia para la ciudadanía, se incluyó dentro de la Página WEB del Distrito de Medellín la sección de la Secretaría General en la cual se da a conocer de forma directa a la ciudadanía, el Plan de Prevención del Daño Antijurídico del Distrito, los Proyectos Normativos, la Agenda Regulatoria y las noticias derivadas del proceso de gestión jurídica del Distrito.

### Componente: 5.2 Paz, víctimas y justicia

#### Indicadores de Resultado:

Código	Nombre Indicador	Unidad	LB	FC	Sentido	Meta 20-23	Logro 2020	Logro 2021	Meta 2022	Logro diciembre	Logro Acumulado	Cumplimiento Anual	Avance Cuatrenio	Responsable Plan
5.2.1	Adolescentes infractores con proceso de seguimiento judicial al tratamiento de drogas culminado	Porcentaje	71	A	C	75	46,8	74	74	50	50	67,6%	66,7%	Secretaría de Seguridad y Convivencia

#### Observaciones

Atendimos 90 adolescentes en proceso de tratamiento de drogas. El ingreso de los adolescentes al proceso se adelanta por solicitud judicial, a través del principio de oportunidad, por lo que la Alcaldía del Distrito Especial de Medellín tiene la obligación de contar con una ruta de vinculación a salud y seguimiento en torno a inclusión social. El proceso exitoso se da por valoración judicial, por lo que depende de las decisiones judiciales, y en ocasiones los procesos no son exitosos porque el tratamiento médico no ha sido pertinente o porque el delito continuo, por ende, el éxito no depende de la Secretaría de la No-Violencia no obstante, se hace una atención de todos los adolescentes.

Código	Nombre Indicador	Unidad	LB	FC	Sentido	Meta 20-23	Logro 2020	Logro 2021	Meta 2022	Logro diciembre	Logro Acumulado	Cumplimiento Anual	Avance Cuatrenio	Responsable Plan
5.2.2	Víctimas del conflicto armado que acceden a medidas de atención, asistencia y reparación en Medellín	Número	10.482	NoA	C	15.000	5.122	22.348	4.000	19.774	47.244	494,4%	315%	Secretaría de Inclusión Social, Familia y Derechos Humanos

#### Observaciones

En 2022 realizamos acciones de atención para las personas víctimas que demandaron la prestación del servicio en los Centros de Atención a Víctimas - CAV y en las jornadas territoriales. Esta última incluye la movilización de las medidas de asistencia y atención contempladas en la Ley 1448 de 2011, que incluyen información, atención psicosocial y jurídica, y rutas para el acceso a derechos tales como salud, educación, identificación y generación de ingresos en el marco del restablecimiento de derechos. Así mismo, 19.774 personas recibieron atención a través del acceso a información, orientación y acompañamiento jurídico y psicosocial, orientado a la gestión de derechos, por lo que el indicador presenta una sobre ejecución en razón a que la atención y orientación se brinda a demanda.

Código	Nombre Indicador	Unidad	LB	FC	Sentido	Meta 20-23	Logro 2020	Logro 2021	Meta 2022	Logro diciembre	Logro Acumulado	Cumplimiento Anual	Avance Cuatrenio	Responsable Plan
5.2.3	Personas pospenadas atendidas que logran un emprendimiento ocupacional o que son contratadas en oferta laboral	Porcentaje	45	A	C	60	40	58,82	60	63,2	63,2	105,3%	105,3%	Secretaría de Seguridad y Convivencia

#### Observaciones

Atendimos psicosocialmente 161 personas pospenadas, de las cuales 106 realizaron ruta ocupacional; 33 de ellas lograron crear o fortalecer su emprendimiento y 21 de estas participaron en las 18 Ferias Hecho En Paz que se realizaron durante la vigencia 2022, mientras que 34 personas fueron contratadas en oferta laboral. La mayor ejecución en el indicador se debió a un incremento en la demanda la cual es posible atribuir a que en el año 2022 el proyecto de intervención social en cárceles reabrió su atención a la población en la Unidad Permanente de Justicia El Bosque, luego de que esta estuviera cerrada como consecuencia de los daños ocasionados al inmueble en el marco del estallido social ocurrido en 2021. Este al ser el lugar donde tradicionalmente se venía prestando atención logra concentrar a una mayor cantidad de población pospenada. \*\*Nota: La Dependencia Ajusta la Meta 2022.

Código	Nombre Indicador	Unidad	LB	FC	Sentido	Meta 20-23	Logro 2020	Logro 2021	Meta 2022	Logro diciembre	Logro Acumulado	Cumplimiento Anual	Avance Cuatrenio	Responsable Plan
5.2.4	Casos de prevención, promoción y protección de los derechos humanos con atención institucional oportuna	Porcentaje	100	A	C	100	100	100	100	100	100	100%	100%	Secretaría de Inclusión Social, Familia y Derechos Humanos

#### Observaciones

Durante el 2022 se realizaron 373 acciones de acompañamiento y seguimiento a los planes de acción y fortalecimiento de las mesas, comités y organizaciones de Derechos Humanos -DDHH-, a su vez se desarrollaron 264 acciones de sensibilización para la promoción, prevención y garantía de los DDHH. Se contó con participación en 398 escenarios de articulación interinstitucional y comunitarios y la identificación y análisis de 17 riesgos de vulneración de DDHH. Desde las rutas de atención se brindó asistencia mediata e inmediata a 30 víctimas de trata de personas y 115 atenciones individuales a líderes, defensores/as sociales; de igual manera acompañamiento jurídico y psicosocial a 204 familias víctimas de homicidio, 67 víctimas de violencias sexuales, 62 casos de reclutamiento, uso y utilización Niñas, Niños y Adolescentes -NNA-; desde la ruta de representación judicial se acompañaron 320 audiencias a víctimas de delitos de alto Impacto. Se acompañaron 43 Movilizaciones y desde la Unidad Permanente de Derechos Humanos, se prestaron 17.570 asesorías y atenciones.

Código	Nombre Indicador	Unidad	LB	FC	Sentido	Meta 20-23	Logro 2020	Logro 2021	Meta 2022	Logro diciembre	Logro Acumulado	Cumplimiento Anual	Avance Cuatrenio	Responsable Plan
5.2.5	Oportunidad en la atención en el servicio de Justicia Cercana al ciudadano	Porcentaje	67,3	A	C	70	54	56,87	56	62,18	62,18	111%	88,8%	Secretaría de Seguridad y Convivencia

#### Observaciones

Para el 2022 la oportunidad de atención en el servicio, fue del 62,18%. Para este indicador, la oportunidad de atención se entiende como la totalidad de casos finalizados sobre el total de casos radicados, tanto en Inspecciones de Policía y Corregidurías como en Comisarías de Familia del Distrito. \*\*Nota: La Dependencia Ajusta la Meta 2022.

Código	Nombre Indicador	Unidad	LB	FC	Sentido	Meta 20-23	Logro 2020	Logro 2021	Meta 2022	Logro diciembre	Logro Acumulado	Cumplimiento Anual	Avance Cuatrenio	Responsable Plan
5.2.6	Medidas gestionadas que fomentan la cultura de paz y la transformación sociocultural desde las garantías de no repetición	Número	NA	M	C	100	100	100	100	120	120	120%	80%	Secretaría de Inclusión Social, Familia y Derechos Humanos

#### Observaciones

Durante el año 2022 ejecutamos 48 acciones que permiten fomentar la cultura de paz y la transformación sociocultural. La propuesta se ejecutó en diferentes comunas y corregimientos de Medellín a través del desarrollo de estrategias de prevención temprana con grupos poblacionales de especial protección, a saber, niños, niñas, adolescentes, población LGTBI, mujeres y, líderes y lideresas sociales. La mayor ejecución se genera por la capacidad instalada del proyecto de atención y reparación integral a las víctimas que a través de las acciones de articulación con otros proyectos de la Secretaría de la No- Violencia genera mayor demanda de las comunidades e instituciones educativas.

### Programa: 5.2.1 Institucionalidad para la paz y acceso a la justicia

#### Indicadores de Producto:

Código	Nombre Indicador	Unidad	LB	FC	Sentido	Meta 20-23	Logro 2020	Logro 2021	Meta 2022	Logro diciembre	Logro Acumulado	Cumplimiento Anual	Avance Cuatrenio	Responsable Plan
5.2.1.1	Intervenciones a familias en prevención y atención de la violencia intrafamiliar	Número	75.010	NoA	C	82.000	14.408	15.010	15.000	15.533	44.951	103,6%	54,8%	Secretaría de Seguridad y Convivencia

#### Observaciones

En el 2022, en las Comisarías de Familia del Distrito se atendieron 15.533 casos en las siguientes temáticas: Restablecimiento de Derechos de Niños, Niñas y Adolescentes, Violencia Intrafamiliar e Intervención en Conflictos Familiares.

Código	Nombre Indicador	Unidad	LB	FC	Sentido	Meta 20-23	Logro 2020	Logro 2021	Meta 2022	Logro diciembre	Logro Acumulado	Cumplimiento Anual	Avance Cuatrenio	Responsable Plan
5.2.1.2	Comisarías de Familia funcionando	Número	23	A	C	25	23	24	25	24	24	96%	96%	Secretaría de Seguridad y Convivencia

#### Observaciones

En el Distrito de Medellín operan 24 Comisarías de Familia: 1 en cada comuna y corregimiento del Distrito y 1 comisaría permanente con tres grupos de trabajo. Actualmente se encuentra en curso el Proyecto de Acuerdo 100 de 2022 para la creación de 2 Comisarías de Familia con enfoque de Género.

Código	Nombre Indicador	Unidad	LB	FC	Sentido	Meta 20-23	Logro 2020	Logro 2021	Meta 2022	Logro diciembre	Logro Acumulado	Cumplimiento Anual	Avance Cuatrenio	Responsable Plan
5.2.1.3	Procesos tramitados en relación con los comportamientos contrarios a la convivencia	Número	183.672	NoA	C	160.000	141.845	121.519	100.000	116.447	379.811	116,4%	237,4%	Secretaría de Seguridad y Convivencia

#### Observaciones

Para la vigencia 2022, se contabilizaron 116.447 procesos tramitados en las Inspecciones de Policía y Corregidurías de la ciudad; el indicador hace referencia a los procesos radicados (activos y finalizados), además, incluye los comparendos recibidos en el Centro de Resolución de Comparendos (CRC), los cuales han presentado un fuerte incremento. \*\*Nota: La Dependencia Ajusta la Meta 2022.

Código	Nombre Indicador	Unidad	LB	FC	Sentido	Meta 20-23	Logro 2020	Logro 2021	Meta 2022	Logro diciembre	Logro Acumulado	Cumplimiento Anual	Avance Cuatrenio	Responsable Plan
5.2.1.4	Atención a usuarios que acceden a los servicios de las Casas de Justicia	Número	454.796	A	C	520.000	70.563	157.279	339.000	334.495	334.495	98,7%	64,3%	Secretaría de Seguridad y Convivencia

#### Observaciones

En el 2022, se atendieron 177.216 usuarios en las Casas de justicia de la siguiente manera: • 102.248 personas atendidas desde el Centro de Recepción e Información -CERI-. • 74.968 personas que participaron en 722 acciones de proyección: 395 difusiones de rutas de atención, 279 acciones de prevención, 9 Casas de Justicia Móvil y 39 descentralizaciones de servicios- conciliación. El cierre del CERI de la Casa de Justicia del Bosque por alrededor de 8 meses, incidió en el cumplimiento del Indicador. \*\*Nota: La Dependencia Ajusta la Meta 2022.

Código	Nombre Indicador	Unidad	LB	FC	Sentido	Meta 20-23	Logro 2020	Logro 2021	Meta 2022	Logro diciembre	Logro Acumulado	Cumplimiento Anual	Avance Cuatrenio	Responsable Plan
5.2.1.5	Adolescentes infractores intervenidos en los centros de atención especializada para población del SRPA	Número	ND	A	C	600	202	357	500	403	403	80,6%	67,2%	Secretaría de Seguridad y Convivencia

#### Observaciones

En 2022 atendimos 403 adolescentes mediante la intervención en los centros de atención especializada (centro La Acogida). Es relevante aclarar que se atiende una medida judicial que se llama "internamiento preventivo", la cual es consecuencia de decisiones judiciales, por lo que las razones de ingreso de los adolescentes se dan a demanda, y no hay forma de promoción del uso del servicio porque se trata de una medida judicial excepcional de privación de libertad a los adolescentes.

Código	Nombre Indicador	Unidad	LB	FC	Sentido	Meta 20-23	Logro 2020	Logro 2021	Meta 2022	Logro diciembre	Logro Acumulado	Cumplimiento Anual	Avance Cuatrenio	Responsable Plan
5.2.1.6	Acciones de prevención, promoción y descentralización de los servicios de justicia realizadas	Número	1.671	A	C	2.100	153	630	1.370	1.352	1.352	98,7%	64,4%	Secretaría de Seguridad y Convivencia

#### Observaciones

En 2022 se realizaron 722 acciones de proyección y descentralización de los servicios de las Casas de Justicia, que contaron con la participación de 74.968 personas: 395 difusiones de rutas de atención, 279 acciones de prevención, 9 Casas de Justicia Móvil y 39 descentralizaciones de servicios- conciliación. Los procesos contractuales y las dificultades en la ejecución del Plan de Acción, incidieron en el cumplimiento del indicador. \*\*Nota: La Dependencia Ajusta la Meta 2022.

Código	Nombre Indicador	Unidad	LB	FC	Sentido	Meta 20-23	Logro 2020	Logro 2021	Meta 2022	Logro diciembre	Logro Acumulado	Cumplimiento Anual	Avance Cuatrenio	Responsable Plan
5.2.1.7	Estrategia de articulación institucional para la coordinación de acciones de paz diseñada e implementada	Porcentaje	0	A	C	100	NA	30	80	80	80	100%	80%	Secretaría de Gobierno

#### Observaciones

Durante 2022 se avanzó en el diseño e implementación de la estrategia de coordinación institucional, que cuenta con un documento técnico de articulación con actores e instancias que participan de la construcción territorial de paz en la ciudad. Dicha coordinación institucional busca la instalación de condiciones a través del trabajo articulado con diferentes escenarios que vincula actores, escenarios e instancias de diferente naturaleza, nacional, departamental y distrital, con el desarrollo de procesos y líneas de trabajo al interior de la Secretaría de la No-Violencia, que contribuyen alcanzar objetivos estratégicos en el marco de la construcción de paz en la ciudad.

Código	Nombre Indicador	Unidad	LB	FC	Sentido	Meta 20-23	Logro 2020	Logro 2021	Meta 2022	Logro diciembre	Logro Acumulado	Cumplimiento Anual	Avance Cuatrenio	Responsable Plan
5.2.1.8	Procesos en la Inspección de protección animal tramitados	Porcentaje	82	A	C	90	30,84	39,13	60	62,5	62,5	104,2%	69,4%	Secretaría de Gobierno

#### Observaciones

El porcentaje de procesos en la Inspección de Protección Animal tramitados de manera oportuna en el 2022 corresponden al 64,2%. Para el período, se radicaron 240 y se finalizaron 150 procesos de manera oportuna. \*\*Nota: La Dependencia Ajusta la Meta 2022.

Código	Nombre Indicador	Unidad	LB	FC	Sentido	Meta 20-23	Logro 2020	Logro 2021	Meta 2022	Logro diciembre	Logro Acumulado	Cumplimiento Anual	Avance Cuatrenio	Responsable Plan
5.2.1.9	Comisarias con enfoque en violencia intrafamiliar contra las mujeres y violencias contra niños, niñas y adolescentes funcionando	Número	NA	A	C	2	0	0	2	0	0	0%	0%	Secretaría de Seguridad y Convivencia

#### Observaciones

En el Distrito de Medellín operan 24 Comisarias de Familia: 1 en cada comuna y corregimiento de la ciudad y 1 comisaría permanente con tres grupos de trabajo. Actualmente se encuentra en curso el Proyecto de Acuerdo 100 de 2022 para la creación de 2 Comisarias de Familia con enfoque de Género.

### Programa: 5.2.2 Garantías diferenciales para las víctimas

#### Indicadores de Producto:

Código	Nombre Indicador	Unidad	LB	FC	Sentido	Meta 20-23	Logro 2020	Logro 2021	Meta 2022	Logro diciembre	Logro Acumulado	Cumplimiento Anual	Avance Cuatrenio	Responsable Plan
5.2.2.1	Familias víctimas del conflicto armado que declaran victimización beneficiadas con protección del derecho a la subsistencia mínima	Porcentaje	100	M	C	100	100	100	100	100	100	100%	75%	Secretaría de Inclusión Social, Familia y Derechos Humanos

#### Observaciones

Logramos en 2022 atender al 100% de las familias que declararon hechos victimizantes y requerían la protección del derecho a la subsistencia mínima a través del acceso a ayudas como temporalidad, alimentos y kit (aseo, cocina y hábitat), por lo que atendimos 3.704 familias integradas por 10.410 personas.

Código	Nombre Indicador	Unidad	LB	FC	Sentido	Meta 20-23	Logro 2020	Logro 2021	Meta 2022	Logro diciembre	Logro Acumulado	Cumplimiento Anual	Avance Cuatrenio	Responsable Plan
5.2.2.2	Acciones pedagógicas y articuladas con el sistema de verdad, justicia, reparación y no repetición	Porcentaje	0	M	C	100	100	100	100	163	163	163%	90,8%	Secretaría de Inclusión Social, Familia y Derechos Humanos

#### Observaciones

Durante 2022 ejecutamos 49 acciones pedagógicas sobre el Sistema Integral de Verdad Justicia, Reparación y No Repetición. La estrategia se desarrolló con personas víctimas del conflicto armado, equipos de trabajo de la institucionalidad pública y, principalmente, con estudiantes y docentes de instituciones educativas de diferentes comunas y corregimientos de Medellín. La mayor ejecución en este indicador, se sustenta en cumplimiento de una sentencia de la Sala de Justicia y Paz del Tribunal Superior de Medellín para la prevención del reclutamiento forzado, y que tuvo agogida por parte de las instituciones educativas para desarrollar la estrategia con otros grupos de sus comunidad o con otras instituciones de los territorios focalizados.

Código	Nombre Indicador	Unidad	LB	FC	Sentido	Meta 20-23	Logro 2020	Logro 2021	Meta 2022	Logro diciembre	Logro Acumulado	Cumplimiento Anual	Avance Cuatrenio	Responsable Plan
5.2.2.3	Víctimas del conflicto armado beneficiadas con medidas de rehabilitación, satisfacción y garantías de no repetición	Número	5.463	NoA	C	5.500	1.314	1.514	1.500	1.793	4.621	119,5%	84%	Secretaría de Inclusión Social, Familia y Derechos Humanos

#### Observaciones

En 2022 implementamos medidas de rehabilitación y satisfacción que beneficiaron a 1.801 personas. Dentro de las medidas de rehabilitación se destaca el acompañamiento psicosocial individual y el desarrollo de la estrategia de recuperación emocional grupal. Las medidas de satisfacción se ejecutaron a través del desarrollo de acciones de memoria y la gestión del certificado de libreta militar para jóvenes víctimas del conflicto armado. Por último, se realizaron acciones en el marco de las garantías de no repetición del reclutamiento forzado uso y utilización de NNA, acciones promoción y preservación de la memoria histórica, así como programas de transformación cultural. La mayor ejecución se sustenta en el aumento de personas atendidas cuando se consolida la atención por rehabilitación (atención psicosocial) y las acciones de satisfacción (acciones de memoria y gestión para el certificado de la libreta militar de jóvenes víctimas del conflicto armado).

Código	Nombre Indicador	Unidad	LB	FC	Sentido	Meta 20-23	Logro 2020	Logro 2021	Meta 2022	Logro diciembre	Logro Acumulado	Cumplimiento Anual	Avance Cuatrenio	Responsable Plan
5.2.2.4	Casos de riesgo personales y territoriales de violación de derechos en el marco del conflicto armado y la violencia organizada, identificados, con prevención oportuna	Porcentaje	100	M	C	100	100	100	100	100	100	100%	75%	Secretaría de Inclusión Social, Familia y Derechos Humanos

#### Observaciones

En 2022 logramos atender el 100% de la identificación, atención y seguimiento de casos de riesgo personal y territorial, que correspondieron a 64 casos de riesgo personales que fueron identificados por el Equipo de Atención a Víctimas, frente a los que se realiza la activación de rutas de atención para la prevención y protección contra riesgos; así como a 4 casos territoriales en los que se realiza un diagnóstico de la situación y se busca la articulación de oferta interinstitucional que mitigue los factores de riesgo identificados.

Código	Nombre Indicador	Unidad	LB	FC	Sentido	Meta 20-23	Logro 2020	Logro 2021	Meta 2022	Logro diciembre	Logro Acumulado	Cumplimiento Anual	Avance Cuatrenio	Responsable Plan
5.2.2.5	Familias víctimas del desplazamiento forzado retornadas y/o reubicadas de forma voluntaria	Número	1.874	NoA	C	1.900	300	506	500	350	1.156	70%	60,8%	Secretaría de Inclusión Social, Familia y Derechos Humanos

#### Observaciones

Durante 2022 se concluyó de manera efectiva, a partir de la materialización de los principio de voluntariedad, dignidad y seguridad, el proceso de acompañamiento a 350 familias víctimas de desplazamiento forzado que decidieron retornar o reubicarse en diferentes municipios de Antioquia o de otros departamentos del país. Desde el proyecto de atención y reparación integral a las víctimas se caracterizan las familias que solicitan retorno o reubicación de manera voluntaria, se solicitan conceptos de seguridad para los territorios a donde se solicita el retorno o la reunificación y se hace la aplicación de la medida. En la vigencia 2022 se presentaron dificultades administrativas y logísticas que surgieron con el operador encargado de proveer los recursos para que los procesos de retorno o reubicación se hicieran efectivos, por lo que se presentó un retraso en el cumplimiento del indicador, proceso al que se realizó una ampliación y para el mes de marzo de 2023 se espera culminar el proceso de manera efectiva con las familias.



Código	Nombre Indicador	Unidad	LB	FC	Sentido	Meta 20-23	Logro 2020	Logro 2021	Meta 2022	Logro diciembre	Logro Acumulado	Cumplimiento Anual	Avance Cuatrenio	Responsable Plan
5.2.2.6	Alcaldías acompañadas técnicamente en la gestión y atención de personas víctimas retornadas o reubicadas de forma voluntaria	Número	10	NoA	C	15	3	8	2	6	17	300%	113,3%	Secretaría de Inclusión Social, Familia y Derechos Humanos

#### Observaciones

Desarrollamos durante 2022 la estrategia de asistencia técnica con 6 municipios del Departamento Antioquia y un municipio del Departamento del Chocó. Con ello se logró contribuir con el fortalecimiento de capacidades técnicas de las entidades territoriales. Los municipios receptores en el marco de la medida de retorno o reubicación son fortalecidos técnicamente en sus capacidades para caracterizar a la población víctima y la gestión de derechos, en este sentido la Alcaldía de Medellín entrega y capacita en la herramienta de información SITAV (Sistema Territorial para la Atención a Víctimas). Si bien se proyectó la meta de 5 municipios al finalizar el año hubo un municipio que demandó el acompañamiento y con miras de materializar la apuesta para que los municipios receptores de población desplazada se cualifiquen, se realizó el acompañamiento. \*\*Nota: La Dependencia Ajusta la Meta 2022.

Código	Nombre Indicador	Unidad	LB	FC	Sentido	Meta 20-23	Logro 2020	Logro 2021	Meta 2022	Logro diciembre	Logro Acumulado	Cumplimiento Anual	Avance Cuatrenio	Responsable Plan
5.2.2.7	Sistema de información y monitoreo de garantía de derechos de la población vulnerable diseñado e implementado	Porcentaje	NA	NoA	C	100	100	NA	NA	NA	100	NA	100%	Secretaría de Inclusión Social, Familia y Derechos Humanos

#### Observaciones

El sistema de información de la Secretaría de Inclusión Social, Familia y Derechos Humanos se mide a través del indicador 3.4.4.3. En el año 2022 se logró la puesta en marcha en producción de la primera fase del Sistema, de acuerdo a lo pactado en el alcance inicial para la Unidad Familia, el Equipo de Seguridad Alimentaria y la Unidad de Niñez; además inició la implementación de una primera fase con el Equipo de Discapacidad y la segunda fase de Volver a Casa (Unidad Familia). Actualmente, el Sistema permite ingresar información por parte de las Unidades y Equipos antes mencionados; también, se encuentran desarrollados los siguientes componentes: seguridad del sistema, roles, creación de usuarios, creación de hogares y familias, notificaciones, mensajes del sistema y administración. En el año 2023, se espera desarrollar lo relacionado con la ejecución de los proyectos de inversión y seguimiento a los mismos para todas las Unidades y Equipos de la Dependencia.

### Programa: 5.2.3 Memoria histórica, construcción de paz y superación del conflicto

#### Indicadores de Producto:

Código	Nombre Indicador	Unidad	LB	FC	Sentido	Meta 20-23	Logro 2020	Logro 2021	Meta 2022	Logro diciembre	Logro Acumulado	Cumplimiento Anual	Avance Cuatrenio	Responsable Plan
5.2.3.1	Participantes en estrategias educativas implementadas en clave de las Garantías de No Repetición	Número	68.122	NoA	C	91.425	18.369	24.462	24.407	50.490	93.321	206,9%	102,1%	Museo Casa de la Memoria

#### Observaciones

El logro reportado corresponde a 50.490 personas capacitadas superando la meta de 2022 a través de diferentes estrategias así: 39.488 visitantes a pie, 6.036 en visitas guiadas presenciales, 3.876 personas participantes o formadas en exposiciones itinerantes, 517 participantes en diferentes talleres, entre otras. La sobre ejecución se debe a la implementación de varias estrategias de articulación, dentro de las que se resaltan los ejercicios de ambientación y socialización del Informe Final adelantados con la Jurisdicción Especial para la Paz (JEP)

Código	Nombre Indicador	Unidad	LB	FC	Sentido	Meta 20-23	Logro 2020	Logro 2021	Meta 2022	Logro diciembre	Logro Acumulado	Cumplimiento Anual	Avance Cuatrenio	Responsable Plan
5.2.3.2	Personas que interactúan con los contenidos del MCM en espacios académicos, culturales y de ciudad	Número	24.098	NoA	C	28.450	2.456	9.292	8.700	9.157	20.905	105,3%	73,5%	Museo Casa de la Memoria

#### Observaciones

A diciembre 31 de 2022, 9.157 personas interactuaron con los contenidos del Museo Casa de la Memoria en espacios académicos, culturales y de ciudad. La superación de la meta se da por la oferta de diferentes espacios y estrategias como: acompañamientos a organizaciones sociales, proyección de documentales, servicio en el Centro de Recursos para la Activación de la Memoria-CRAM, Club de Memo y Lala, talleres de promoción de lectura, conmemoraciones, formación en DDHH, proyecciones de cine, funciones de teatro, talleres, entre otros.

Código	Nombre Indicador	Unidad	LB	FC	Sentido	Meta 20-23	Logro 2020	Logro 2021	Meta 2022	Logro diciembre	Logro Acumulado	Cumplimiento Anual	Avance Cuatrenio	Responsable Plan
5.2.3.3	Iniciativas apoyadas o realizadas en implementación del acuerdo de paz, componente Participación democrática	Número	150	NoA	C	200	10	55	74	77	142	104,1%	71%	Secretaría de Participación Ciudadana

#### Observaciones

Durante 2022 apoyamos 77 Iniciativas de Paz mediante procesos formativos como: Diplomado en Iniciativas de Paz y resistencias a las violencias en Medellín; el Laboratorio de Iniciativas de Paz y los cursos cortos de paces, memoria, transformación de conflictos, comunicación y redes sociales y la formación audiovisual con enfoque de memoria. Así mismo, se fortalecieron organizativamente a las Iniciativas de Paz a través de un taller en habilidades gerenciales y administrativas y un curso de cooperación internacional. Por otra parte, también fueron apoyadas con bienes y servicios, principalmente con bienes representados en materiales de papelería para la realización de actividades pedagógicas y materiales para actividades artísticas; y con servicios como talleres que se dictaban a las iniciativas de paz, el diseño de piezas comunicativas como videos, series y podcast. Cada iniciativa priorizó a partir de sus necesidades y planes de trabajo. La sobrejecución del indicador en 4 Iniciativas de Paz, respondió a que hubo mayor participación por parte de las iniciativas en los procesos formativos que contribuyen a su fortalecimiento.

Código	Nombre Indicador	Unidad	LB	FC	Sentido	Meta 20-23	Logro 2020	Logro 2021	Meta 2022	Logro diciembre	Logro Acumulado	Cumplimiento Anual	Avance Cuatrenio	Responsable Plan
5.2.3.4	Personas en reintegración o reincorporación que acceden a la oferta de empleabilidad y emprendimiento	Porcentaje	49	A	C	60	46	57	57	57	57	100%	95%	Secretaría de Seguridad y Convivencia

#### Observaciones

En 2022 logramos que el 56,6 % de las personas activas en procesos de reintegración o reincorporación accedieran a oferta de empleabilidad y emprendimiento. Con la estrategia de empleabilidad 32 personas fueron vinculadas en ofertas laborales como: oficios generales, operarios de recolección, ayudante de carro recolector de basura, promotores de reconciliación, auxiliar de panadería, entre otros oficios. Asimismo, 307 personas hicieron parte de las estrategias de autonomía económica enfocadas al relacionamiento comercial, la participación en muestras comerciales, ruedas de negocios con el fin de empoderar al emprendedor con su producto y marca, formación técnica y acompañamiento para la documentación legal inicial para su negocio. \*\*Nota: La Dependencia Ajusta la Meta 2022.

Código	Nombre Indicador	Unidad	LB	FC	Sentido	Meta 20-23	Logro 2020	Logro 2021	Meta 2022	Logro diciembre	Logro Acumulado	Cumplimiento Anual	Avance Cuatrenio	Responsable Plan
5.2.3.5	Niños, niñas, adolescentes y jóvenes participantes en semilleros de prevención primaria del delito y construcción de paz	Número	6.110	NoA	C	18.000	3.352	5.411	4.833	4.878	13.641	100,9%	75,8%	Secretaría de Seguridad y Convivencia

#### Observaciones

Logramos en 2022 la participación de 4.878 niños, niñas, adolescentes y jóvenes -NNAJ- en semilleros de prevención primaria del delito y construcción de paz, en las en instituciones educativas públicas y fundaciones de la ciudad.

Código	Nombre Indicador	Unidad	LB	FC	Sentido	Meta 20-23	Logro 2020	Logro 2021	Meta 2022	Logro diciembre	Logro Acumulado	Cumplimiento Anual	Avance Cuatrenio	Responsable Plan
5.2.3.6	Hombres, mujeres y personas LGTBI privadas de la libertad y pos penadas atendidas por el programa de intervención social en cárceles	Número	7.127	NoA	C	7.159	1.020	1.970	1.970	2.402	5.392	121,9%	75,3%	Secretaría de Seguridad y Convivencia

#### Observaciones

Durante 2022 beneficiamos 2.402 personas a través de atención psicosocial individual y grupal basados en talleres con enfoque diferencial y de género, apoyo al tratamiento penitenciario y fortalecimiento para el desarrollo de habilidades para el trabajo. Al respecto, es preciso señalar que durante la vigencia se presentó una mayor demanda, producto de la oferta de atención en las estaciones de Policía, la cual, si bien había iniciado en 2021, ha venido consolidándose, logrando su estabilización en 2022 como una apuesta por mitigar la difícil situación humanitaria que viven las personas privadas de la libertad en estos lugares. Así, se atendieron 57 personas pospenadas y 24 en los centros penitenciarios y carcelarios COPED ( Complejo Carcelario y Penitenciario con Alta y Media Seguridad de Medellín) Pedregal y EPMS (Centros de reclusión del Instituto Nacional Penitenciario y Carcelario), 351 personas fueron atendidas en las estaciones de Policía. \*\*Nota: La Dependencia Ajusta la Meta 2022.

Código	Nombre Indicador	Unidad	LB	FC	Sentido	Meta 20-23	Logro 2020	Logro 2021	Meta 2022	Logro diciembre	Logro Acumulado	Cumplimiento Anual	Avance Cuatrenio	Responsable Plan
5.2.3.7	Mujeres privadas de la libertad y pospenadas capacitas sobre violencias de género, empoderamiento femenino y emprendimiento	Número	0	NoA	C	800	171	218	240	254	643	105,8%	80,4%	Secretaría de Seguridad y Convivencia

#### Observaciones

En articulación entre la Secretaría de la No Violencia (Programa de intervención social a cárceles) y la Secretaría de las Mujeres (Subsecretaría de Transversalización), se realizó una intervención en Complejo Carcelario y Penitenciario con Alta y Media Seguridad de Medellín (COPED), consistente en una serie de talleres dirigida a la población femenina que se encuentra inscrita en los cursos de Artes y Oficios. En los mencionados talleres se abordaron los siguientes temas: 1. Empoderamiento Femenino (Capacitación sobre la expropiación patriarcal del cuerpo femenino, a propósito del amor romántico y la tragedia de mujeres), 2. Prevención de Violencias Basadas en Género (Autocuidado como prevención de las violencias basadas en género), 3. Derechos sexuales y derechos reproductivos. Entre los principales logros de la articulación se destaca la adherencia de las mujeres al proceso pedagógico, la participación por parte de la comunidad del complejo y la demanda tanto de la población carcelaria como de las guardas, de continuar recibiendo ofertas de formación con enfoque de género.

Código	Nombre Indicador	Unidad	LB	FC	Sentido	Meta 20-23	Logro 2020	Logro 2021	Meta 2022	Logro diciembre	Logro Acumulado	Cumplimiento Anual	Avance Cuatrenio	Responsable Plan
5.2.3.8	Política pública municipal de paz, reconciliación y convivencia diseñada y formulada	Porcentaje	NA	A	C	100	5	25	60	60	60	100%	60%	Secretaría de Participación Ciudadana

#### Observaciones

Durante 2022 culminamos el proceso técnico participativo para la estructuración del problema público y las alternativas de solución de la Política Pública de Paz, No-Violencia, Reconciliación y No Estigmatización de Medellín. Se llevó a cabo un proceso de socialización con los principales actores del subsistema de paz en la ciudad, en los cuales se recibieron recomendaciones, observaciones y comentarios sobre los resultados del proceso de diseño y formulación. Finalmente, se avanzó en la ruta para el modelo de seguimiento y evaluación de la política a cargo de la Secretaría de la No-Violencia y el Departamento Administrativo de Planeación, en la estructuración del proyecto de acuerdo y la exposición de motivos para la discusión y aprobación del instrumento normativo de la política y la ruta para el plan de acción y el piloto de implementación. Así, el modelo de seguimiento se construyó durante la vigencia 2022 en correspondencia al documento técnico de la Política Pública, aclarando que la presentación y validación de este instrumento se está cursando de acuerdo a observaciones realizadas por el DAP sobre el documento técnico marco, por lo cual durante el primer bimestre de 2023 se estará surtiendo dicho proceso.

### Programa: 5.2.4 Promoción y protección de los Derechos Humanos

#### Indicadores de Producto:

Código	Nombre Indicador	Unidad	LB	FC	Sentido	Meta 20-23	Logro 2020	Logro 2021	Meta 2022	Logro diciembre	Logro Acumulado	Cumplimiento Anual	Avance Cuatrenio	Responsable Plan
5.2.4.1	Acciones de promoción de derechos y prevención de vulneraciones como: uso y utilización de NNA, violencias sexuales, población privada de la libertad y trata de personas	Porcentaje	0	M	C	100	100	100	100	100	100	100%	75%	Secretaría de Inclusión Social, Familia y Derechos Humanos

#### Observaciones

Durante el año 2022, realizamos 411 acciones de fortalecimiento para la promoción de derechos humanos y prevención de su vulneración, realizamos sesiones de formación, donde se destaca: espacios para la socialización de la propuesta de Política Pública de Derechos Humanos, actividades lúdico académicas, la Convención de Derechos de los niños y niñas con diferentes actores, realización de diplomados con 1.328 personas impactadas, mas de 276 sensibilizaciones y 446 espacios de articulación fortalecidos.

Código	Nombre Indicador	Unidad	LB	FC	Sentido	Meta 20-23	Logro 2020	Logro 2021	Meta 2022	Logro diciembre	Logro Acumulado	Cumplimiento Anual	Avance Cuatrenio	Responsable Plan
5.2.4.2	Casos de vulneración de derechos humanos en temas de trata de personas, amenazas a líderes/as y defensores/as de DDHH, delito de alto impacto atendidos con rutas de protección y acompañamiento	Porcentaje	100	M	C	100	100	100	100	100	100	100%	75%	Secretaría de Inclusión Social, Familia y Derechos Humanos

#### Observaciones

Atendimos en 2022 con rutas de atención y acompañamiento a 204 familias víctimas de homicidio, 30 víctimas de trata de personas, 67 víctimas de violencias sexuales, 62 casos de uso y utilización niños, niñas y adolescentes -NNA-, 330 audiencias asistidas en representación jurídica a víctimas de delitos de alto impacto, 43 acompañamientos a movilizaciones, 121 atenciones individuales a líderes y defensores sociales y 19.652 asesorías y atenciones en la Unidad Permanente de Derechos Humanos.

Código	Nombre Indicador	Unidad	LB	FC	Sentido	Meta 20-23	Logro 2020	Logro 2021	Meta 2022	Logro diciembre	Logro Acumulado	Cumplimiento Anual	Avance Cuatrenio	Responsable Plan
5.2.4.3	Autoridades y organizaciones sociales de desaparición y desaparición forzada acompañadas en la identificación y/o entrega de cuerpos humanos de personas no identificadas y personas identificadas no reconocidas	Porcentaje	100	M	C	100	0	100	100	100	100	100%	50%	Secretaría de Inclusión Social, Familia y Derechos Humanos

#### Observaciones

Realizamos en 2022, 373 activaciones de rutas de búsqueda en la urgencia de personas reportadas como desaparecidas, 38 recorridos en el Jardín Cementerio Universal, participamos en 32 espacios de articulación para acciones de memoria y dignificación con organizaciones buscadoras y la mesa de búsqueda de personas reportadas como desaparecidas.

### Componente: 5.3 Seguridades

#### Indicadores de Resultado:

Código	Nombre Indicador	Unidad	LB	FC	Sentido	Meta 20-23	Logro 2020	Logro 2021	Meta 2022	Logro diciembre	Logro Acumulado	Cumplimiento Anual	Avance Cuatrenio	Responsable Plan
5.3.1	Percepción de la seguridad	Porcentaje	32	A	C	35,2	41	39	34,4	40	40	116,3%	113,6%	Secretaría de Seguridad y Convivencia

#### Observaciones

La sensación de seguridad de los ciudadanos de Medellín presenta un aumento respecto al resultado del año anterior y una mejora respecto a la meta para la vigencia 2022. Manrique y Buenos Aires son las comunas/corregimientos donde se presenta una mayor percepción de seguridad, mientras que La Candelaria y La América son las de menor percepción de seguridad. Fuente: Encuesta de Percepción y Victimización 2022.

Código	Nombre Indicador	Unidad	LB	FC	Sentido	Meta 20-23	Logro 2020	Logro 2021	Meta 2022	Logro diciembre	Logro Acumulado	Cumplimiento Anual	Avance Cuatrenio	Responsable Plan
5.3.2	Tasa de homicidios	Tasa	23,84	A	D	21,15	14,57	15,74	21,74	14,89	14,89	1.281%	332,7%	Secretaría de Seguridad y Convivencia

#### Observaciones

La tasa de homicidios tuvo una disminución de 5,4% con respecto al año 2021. Las principales víctimas fueron adultos entre 18 y 24 años (97 casos). La comuna de más ocurrencia de homicidios fueron La Candelaria (75 casos), seguida por Robledo (34), Aranjuez (32) y San Javier (29). Fuente: INML, SIJIN, CTI, Secretaría de Seguridad y Convivencia como observador técnico. Consultado el 01/01/2023.

Código	Nombre Indicador	Unidad	LB	FC	Sentido	Meta 20-23	Logro 2020	Logro 2021	Meta 2022	Logro diciembre	Logro Acumulado	Cumplimiento Anual	Avance Cuatrenio	Responsable Plan
5.3.3	Tasa de hurto a personas	Tasa	1.075,08	A	D	722,08	698,82	914,77	800	1.077,02	1.077,02	0%	0%	Secretaría de Seguridad y Convivencia

#### Observaciones

La tasa de hurto a personas presentó un aumento del 17,7% (28.142 denuncias) en el 2022 respecto al 2021. Las comunas con mayor número de casos fueron La Candelaria (7782 casos), Laureles (3727 casos), El Poblado (3303 casos) y Belén (1960 casos). Fuente: SIJIN de la Policía Nacional. Sistema SIEDCO. Consultado el 06/01/2023. \*\*Nota: La Dependencia Ajusta la Meta 2022.

Código	Nombre Indicador	Unidad	LB	FC	Sentido	Meta 20-23	Logro 2020	Logro 2021	Meta 2022	Logro diciembre	Logro Acumulado	Cumplimiento Anual	Avance Cuatrenio	Responsable Plan
5.3.4	Vehículos hurtados	Número	921	A	D	864	931	895	880	1.004	1.004	0%	0%	Secretaría de Seguridad y Convivencia

#### Observaciones

En el 2022 se hurtaron en la ciudad 1.004 vehículos, representando un aumento de 12,2% en el 2022, respecto al 2021. Las modalidades de mayor frecuencia fueron el halado (679 casos) y atraco (257 casos). Para este delito, las comunas con mayor número de casos fueron Laureles (155) y La Candelaria (97). Fuente: SIJIN de la Policía Nacional. Sistema SIEDCO. Consultado el 06/01/2023.

Código	Nombre Indicador	Unidad	LB	FC	Sentido	Meta 20-23	Logro 2020	Logro 2021	Meta 2022	Logro diciembre	Logro Acumulado	Cumplimiento Anual	Avance Cuatrenio	Responsable Plan
5.3.5	Motocicletas hurtadas	Número	4.863	A	D	4.307	4.244	4.776	4.330	5.823	5.823	0%	0%	Secretaría de Seguridad y Convivencia

#### Observaciones

En el año 2022 fueron hurtadas 5.823 motocicletas. Representando un aumentó el 21,9% en 2022 respecto al 2021. Las comunas con mayor hurto de motocicletas fueron La Candelaria (589 casos), Aranjuez (576 casos) y Buenos Aires (557 casos). Fuente: SIJIN de la Policía Nacional. Sistema SIEDCO. Consultado el 06/01/2023. \*\*Nota: La Dependencia Ajusta la Meta 2022.

Código	Nombre Indicador	Unidad	LB	FC	Sentido	Meta 20-23	Logro 2020	Logro 2021	Meta 2022	Logro diciembre	Logro Acumulado	Cumplimiento Anual	Avance Cuatrenio	Responsable Plan
5.3.6	Hurto a establecimientos comerciales	Número	4.555	A	D	3.899	4.356	3.249	4.008	3.145	3.145	899,1%	214,9%	Secretaría de Seguridad y Convivencia

#### Observaciones

En el 2022 se presentaron 3.145 hurtos a establecimientos comerciales. El indicador presentó una disminución de 3,2% en 2022, respecto a los casos ocurridos en 2021. Las comunas más afectadas en este periodo fueron La Candelaria (709), El Poblado (483) y Laureles (384). En cuanto a la meta planeada para 2022, se evidencia que se cumplió con la misma. Fuente: SIJIN de la Policía Nacional. Sistema SIEDCO. Consultado el 06/01/2023.

Código	Nombre Indicador	Unidad	LB	FC	Sentido	Meta 20-23	Logro 2020	Logro 2021	Meta 2022	Logro diciembre	Logro Acumulado	Cumplimiento Anual	Avance Cuatrenio	Responsable Plan
5.3.7	Hurto a residencias	Número	2.010	A	D	1.696	1.683	1.649	1.742	1.617	1.617	366%	125,2%	Secretaría de Seguridad y Convivencia

#### Observaciones

En la ciudad se presentaron 1.617 hurtos a residencias en el 2022. En este sentido, el indicador presentó una disminución de 1,9% en 2022, respecto a lo ocurrido en 2021. En cuanto a la meta planeada para 2022, se evidencia que se cumplió con la misma. Las comunas más afectadas fueron Laureles (230), Belén (195) y El Poblado (176). Fuente: SIJIN de la Policía Nacional. Sistema SIEDCO. Consultado el 06/01/2023.

Código	Nombre Indicador	Unidad	LB	FC	Sentido	Meta 20-23	Logro 2020	Logro 2021	Meta 2022	Logro diciembre	Logro Acumulado	Cumplimiento Anual	Avance Cuatrenio	Responsable Plan
5.3.8	Tasa de delitos sexuales	Tasa	88,14	A	D	78,49	83,52	89,93	80,67	57,94	57,94	345,5%	313%	Secretaría de Seguridad y Convivencia

#### Observaciones

En el 2022 ocurrieron en la ciudad 1.514 delitos sexuales. El indicador presentó una disminución de 35,6% en 2022 respecto al logro 2021 y una disminución de 34,3% respecto a la línea base. El 88,8% de las víctimas fueron mujeres y el 66,7% de estas eran menores de edad. Fuente: CAIVAS- de la Fiscalía General de la Nación. Consultado el 06/01/2023.

Código	Nombre Indicador	Unidad	LB	FC	Sentido	Meta 20-23	Logro 2020	Logro 2021	Meta 2022	Logro diciembre	Logro Acumulado	Cumplimiento Anual	Avance Cuatrenio	Responsable Plan
5.3.9	Índice de victimización en Medellín	Porcentaje	15	A	D	13,5	18,2	22,4	17,4	27,1	27,1	0%	0%	Secretaría de Seguridad y Convivencia

#### Observaciones

El Índice de Victimización alcanzó el 27,1% en 2022, lo que significó un aumento comparado con el resultado del año anterior. La Candelaria y La América fueron las comunas/corregimientos donde se presentó un mayor índice de victimización, mientras que Altavista y Santa Elena las de menor índice de victimización. Fuente: Encuesta de Percepción y Victimización 2022. \*\*Nota: La Dependencia Ajusta la Meta 2022.



Código	Nombre Indicador	Unidad	LB	FC	Sentido	Meta 20-23	Logro 2020	Logro 2021	Meta 2022	Logro diciembre	Logro Acumulado	Cumplimiento Anual	Avance Cuatrenio	Responsable Plan
5.3.10	Victimización de violencias contra las mujeres	Porcentaje	3	A	D	2,7	3	2,67	2,78	1,8	1,8	1.500%	400%	Secretaría de Seguridad y Convivencia

#### Observaciones

En el 2022, el índice de victimización de violencias contra las mujeres en Medellín registró una disminución comparado con el resultado del año anterior. Manrique y Santa Cruz fueron las comunas/corregimientos donde se presentó un mayor índice de victimización de violencias contra las mujeres. Fuente: Encuesta de Percepción y Victimización

Código	Nombre Indicador	Unidad	LB	FC	Sentido	Meta 20-23	Logro 2020	Logro 2021	Meta 2022	Logro diciembre	Logro Acumulado	Cumplimiento Anual	Avance Cuatrenio	Responsable Plan
5.3.11	Tasa de Femicidios	Tasa por 100.000	2,59	A	D	2,15	1,64	1,91	2,21	1,01	1,01	2.100%	359,1%	Secretaría de Seguridad y Convivencia

#### Observaciones

En 2022 se presentaron 14 casos de feminicidio; las comunas donde se presentaron la mayor cantidad de casos fueron Villa Hermosa (2) y Belén (2). Desde el Consejo de Seguridad Pública para las Mujeres se realizan acciones encaminadas hacia la prevención y judicialización. Fuente: INML, SIJIN, CTI, Secretaría de Seguridad y Convivencia como observador técnico.

Código	Nombre Indicador	Unidad	LB	FC	Sentido	Meta 20-23	Logro 2020	Logro 2021	Meta 2022	Logro diciembre	Logro Acumulado	Cumplimiento Anual	Avance Cuatrenio	Responsable Plan
5.3.12	Femicidios	Número	34	A	D	27	22	26	28	14	14	1.500%	285,7%	Secretaría de Seguridad y Convivencia

#### Observaciones

En 2022 se presentaron 14 casos de feminicidio; las comunas donde se presentaron la mayor cantidad de casos fueron Villa Hermosa (2) y Belén (2). Desde el Consejo de Seguridad Pública para las Mujeres se realizan acciones encaminadas hacia la prevención y judicialización. Fuente: INML, SIJIN, CTI, Secretaría de Seguridad y Convivencia como observador técnico.

Código	Nombre Indicador	Unidad	LB	FC	Sentido	Meta 20-23	Logro 2020	Logro 2021	Meta 2022	Logro diciembre	Logro Acumulado	Cumplimiento Anual	Avance Cuatrenio	Responsable Plan
5.3.13	Solicitudes de medida de protección por violencia intrafamiliar otorgadas	Número	9.262	A	D	7.406	9.118	10.676	8.990	12.109	12.109	0%	0%	Secretaría de Seguridad y Convivencia

#### Observaciones

En el 2022 se otorgaron medidas de protección por violencia intrafamiliar a 12.109 víctimas. El indicador presentó un aumento de 13,4% en 2022, respecto al 2021. Las comunas con mayor número de casos fueron Manrique (1.265) y Popular (1.245). Fuente: Sistema Theta, Subsecretaría de Gobierno Local y Convivencia. \*\*Nota: La Dependencia Ajusta la Meta 2022.

Código	Nombre Indicador	Unidad	LB	FC	Sentido	Meta 20-23	Logro 2020	Logro 2021	Meta 2022	Logro diciembre	Logro Acumulado	Cumplimiento Anual	Avance Cuatrenio	Responsable Plan
5.3.14	Riñas reportadas	Número	66.855	A	D	58.869	50.942	52.678	60.505	59.212	59.212	179,1%	95,7%	Secretaría de Seguridad y Convivencia

#### Observaciones

En 2022 se reportaron 59.212 riñas en el Distrito de Medellín. Para este año, el indicador presentó un aumento de 12,4% respecto a 2021; sin embargo, en cuanto a la meta planeada para 2022 se evidencia que logró cumplir con la misma. Fuente: Línea única de seguridad y emergencias NUSE 123. Sistema SECAD. Consultado el 06/01/2023.

Código	Nombre Indicador	Unidad	LB	FC	Sentido	Meta 20-23	Logro 2020	Logro 2021	Meta 2022	Logro diciembre	Logro Acumulado	Cumplimiento Anual	Avance Cuatrenio	Responsable Plan
5.3.15	Tasa de lesiones personales	Tasa	221,05	A	D	198,95	153,35	188,09	204,48	180,29	180,29	538,2%	184,4%	Secretaría de Seguridad y Convivencia

#### Observaciones

En 2022 ocurrieron 4.711 casos de lesiones personales. Para este periodo, el indicador presentó una disminución de 4,1% respecto al logro de 2021. Las comunas que más registraron casos de lesiones personales en lo corrido del 2022 fueron: La Candelaria (773), Aranjuez (323) y Laureles (291). Fuente: SIJIN de la Policía Nacional. Sistema SIEDCO. Consultado el 06/01/2023.

Código	Nombre Indicador	Unidad	LB	FC	Sentido	Meta 20-23	Logro 2020	Logro 2021	Meta 2022	Logro diciembre	Logro Acumulado	Cumplimiento Anual	Avance Cuatrenio	Responsable Plan
5.3.16	Conductas contrarias a convivencia relacionados con la misionalidad de la Unidad de Convivencia reportadas	Número	9.673	A	D	8.706	3.609	3.483	8.948	3.640	3.640	2.302,5%	623,9%	Secretaría de Seguridad y Convivencia

#### Observaciones

Para el 2022 se reportaron 3.640 denuncias por conductas contrarias a la convivencia, lo cual representa un aumento de 4,5% en las denuncias en 2022 respecto a 2021. Las comunas/corregimientos que más casos registraron en lo corrido del año fueron Robledo (20,6%) y San Cristóbal (16,0%). Fuente: Subsecretaría de Gobierno Local y Convivencia. Consultado el 06/01/2023.

Código	Nombre Indicador	Unidad	LB	FC	Sentido	Meta 20-23	Logro 2020	Logro 2021	Meta 2022	Logro diciembre	Logro Acumulado	Cumplimiento Anual	Avance Cuatrenio	Responsable Plan
5.3.17	Tasa de homicidio de jóvenes	Tasa	46,6	A	D	41,27	26,85	22,15	42,42	25,52	25,52	1.582,5%	395,5%	Secretaría de Seguridad y Convivencia

#### Observaciones

En 2022 se presentaron 161 homicidios de jóvenes en la ciudad. De los casos ocurridos, 149 fueron víctimas masculinas y 12 femeninas. Las comunas con más casos fueron La Candelaria (22 casos) y Robledo (18 casos). Fuente: INML, SIJIN, CTI, Secretaría de Seguridad y Convivencia como observador técnico. Consultado el 01/01/2023

Código	Nombre Indicador	Unidad	LB	FC	Sentido	Meta 20-23	Logro 2020	Logro 2021	Meta 2022	Logro diciembre	Logro Acumulado	Cumplimiento Anual	Avance Cuatrenio	Responsable Plan
5.3.18	Victimización por extorsión	Porcentaje	3	A	D	2,7	4	3,26	2,9	3,5	3,5	0%	0%	Secretaría de Seguridad y Convivencia

#### Observaciones

El índice de victimización por extorsión en Medellín registra un leve aumento comparado con el resultado del año anterior. La Candelaria y La América fueron las comunas/corregimientos donde se presentó un mayor índice de victimización por extorsión, mientras que Santa Elena y San Cristóbal fueron las de menor índice de victimización. Fuente: Encuesta de Percepción y Victimización 2022. \*\*Nota: La Dependencia Ajusta la Meta 2022.

Código	Nombre Indicador	Unidad	LB	FC	Sentido	Meta 20-23	Logro 2020	Logro 2021	Meta 2022	Logro diciembre	Logro Acumulado	Cumplimiento Anual	Avance Cuatrenio	Responsable Plan
5.3.19	Homicidios por convivencia	Número	69	M	D	69	46	68	69	69	69	100%	87,5%	Secretaría de Seguridad y Convivencia

#### Observaciones

De los 389 homicidios ocurridos en el 2022 en la ciudad, 69 están asociados a problemas de convivencia donde 68 de las víctimas fueron de sexo masculino, representado el 98,6% de los casos. Así mismo, se resalta que la mayoría de los homicidios ocurrieron en la comuna La Candelaria con 32 casos. Fuente: INML, SIJIN, CTI, Secretaría de Seguridad y Convivencia como observador técnico. Consultado el 01/01/2023.

Código	Nombre Indicador	Unidad	LB	FC	Sentido	Meta 20-23	Logro 2020	Logro 2021	Meta 2022	Logro diciembre	Logro Acumulado	Cumplimiento Anual	Avance Cuatrenio	Responsable Plan
5.3.20	Denuncias por extorsión	Número	525	A	D	400	507	613	463	459	459	102,7%	52,8%	Secretaría de Seguridad y Convivencia

#### Observaciones

En el año 2022 se registraron 459 denuncias por extorsión, lo que representó una disminución en comparación con el año 2021. Las comunas con más denuncias por extorsión fueron La Candelaria con 104 casos y Belén con 43 casos. Fuente: SIJIN de la Policía Nacional. Sistema SIEDCO consultado el 06/01/2023. \*\*Nota: La Dependencia Ajusta la Meta 2022.

### Programa: 5.3.1 Planeación para la gestión local de la seguridad y la convivencia

#### Indicadores de Producto:

Código	Nombre Indicador	Unidad	LB	FC	Sentido	Meta 20-23	Logro 2020	Logro 2021	Meta 2022	Logro diciembre	Logro Acumulado	Cumplimiento Anual	Avance Cuatrenio	Responsable Plan
5.3.1.1	Plan Integral de Seguridad y Convivencia Ciudadana formulado e implementado	Porcentaje	0	A	C	100	40	60	80	80	80	100%	80%	Secretaría de Seguridad y Convivencia

#### Observaciones

La implementación del Plan Integral de Seguridad y Convivencia Ciudadana -PISCC- se realiza mediante la formulación y ejecución del plan de acción anual, el cual se ha ejecutado de forma permanente durante todos los meses del año. Se destaca en el 2022, la realización de 4 mesas de interacción interinstitucional (Mesas PISCC), al igual que la realización de dos mediciones del Índice de Capacidades.

Código	Nombre Indicador	Unidad	LB	FC	Sentido	Meta 20-23	Logro 2020	Logro 2021	Meta 2022	Logro diciembre	Logro Acumulado	Cumplimiento Anual	Avance Cuatrenio	Responsable Plan
5.3.1.2	Instrumentos de territorialización de la política pública de seguridad y convivencia diseñados e implementados	Porcentaje	0	A	C	100	40	60	80	80	80	100%	80%	Secretaría de Seguridad y Convivencia

#### Observaciones

Tanto el Plan de Acción del PISCC como los Planes de Acción de los 21 Planes Locales de Seguridad y Convivencia fueron actualizados en su totalidad respondiendo a las necesidades de cada territorio; de igual forma, los mencionados instrumentos fueron implementados en las diferentes comunas y corregimientos del Distrito durante la vigencia 2022.

Código	Nombre Indicador	Unidad	LB	FC	Sentido	Meta 20-23	Logro 2020	Logro 2021	Meta 2022	Logro diciembre	Logro Acumulado	Cumplimiento Anual	Avance Cuatrenio	Responsable Plan
5.3.1.3	Organismos de seguridad y justicia fortalecidos	Número	9	M	C	9	9	9	9	9	9	100%	75%	Secretaría de Seguridad y Convivencia

#### Observaciones

En el 2022 se apoyaron financieramente a los siguientes Organismos de Seguridad y Justicia a través de recursos provenientes del Fondo Territorial de Seguridad -FONSET-: 1. Policía. 2. Ejército. 3. Fiscalía. 4. Unidad Nacional de Protección. 5. Migración Colombia. 6. Instituto Nacional de Medicina Legal y Ciencias Forenses. 7. Instituto Nacional Penitenciario y Carcelario. 8. Fuerza Aérea Colombiana. 9. Rama Judicial. Lo anterior, con el fin de contrarrestar delitos y mejorar la convivencia en el Distrito.

Código	Nombre Indicador	Unidad	LB	FC	Sentido	Meta 20-23	Logro 2020	Logro 2021	Meta 2022	Logro diciembre	Logro Acumulado	Cumplimiento Anual	Avance Cuatrenio	Responsable Plan
5.3.1.4	Política Pública Seguridad y Convivencia rediseñada	Porcentaje	0	A	C	100	15	26,9	70	60	60	85,7%	60%	Secretaría de Seguridad y Convivencia

#### Observaciones

En noviembre del 2022, se recibieron a satisfacción todos los entregables en el marco del proceso de ajuste a la Política Pública de Seguridad y Convivencia. Todos estos entregables fueron acompañados por el Instituto de Estudios Políticos de la Universidad de Antioquia y responden a los requerimientos técnicos y metodológicos solicitados por el equipo de la Secretaría de Seguridad y Convivencia que acompaña el proceso. \*\*Nota: La Dependencia Ajusta la Meta 2022.

### Programa: 5.3.2 Promoción de la convivencia ciudadana

#### Indicadores de Producto:

Código	Nombre Indicador	Unidad	LB	FC	Sentido	Meta 20-23	Logro 2020	Logro 2021	Meta 2022	Logro diciembre	Logro Acumulado	Cumplimiento Anual	Avance Cuatrenio	Responsable Plan
5.3.2.1	Consejos de Convivencia Ciudadana realizados	Número	1.044	NoA	C	1.056	275	264	264	264	803	100%	76%	Secretaría de Seguridad y Convivencia

#### Observaciones

En el 2022, se realizaron 264 Consejos de Convivencia Ciudadana -CCC- en todas las comunas y corregimientos del Distrito incluyendo el sector de Nueva Occidente. Se logró con los Consejos llevar la institucionalidad a los territorios con el fin de escuchar las problemáticas de convivencia de sus habitantes, buscando generar respuestas oportunas y articuladas a las mismas.

Código	Nombre Indicador	Unidad	LB	FC	Sentido	Meta 20-23	Logro 2020	Logro 2021	Meta 2022	Logro diciembre	Logro Acumulado	Cumplimiento Anual	Avance Cuatrenio	Responsable Plan
5.3.2.2	Comités Locales de Gobierno realizados	Número	1.014	NoA	C	1.008	270	262	252	254	786	100,8%	78%	Secretaría de Seguridad y Convivencia

#### Observaciones

En el 2022, se realizaron 254 Comités Locales de Gobierno -CLG- en las diferentes comunas y corregimientos del Distrito. Con los Comités, se logró brindar soluciones a diferentes problemáticas en materia de seguridad y convivencia. Para este periodo se realizaron dos (2) CLG adicionales como respuesta a diferentes dinámicas territoriales en materia de seguridad y convivencia.

Código	Nombre Indicador	Unidad	LB	FC	Sentido	Meta 20-23	Logro 2020	Logro 2021	Meta 2022	Logro diciembre	Logro Acumulado	Cumplimiento Anual	Avance Cuatrenio	Responsable Plan
5.3.2.3	Estrategias de acompañamiento y mejoramiento de las acciones barristas en los territorios realizadas	Número	10	NoA	C	16	4	5	4	4	13	100%	81,3%	Secretaría de Seguridad y Convivencia

#### Observaciones

En el 2022 se llevaron a cabo 4 Estrategias de Promoción a la Convivencia entorno al Fútbol: 1. Estrategias previas a los clásicos. 2. Estrategia Barrios Futboleros con encuentros en torno al fútbol, barrismo y el espectáculo relacionado, impulsando la actividad "Rivales no enemigos". 3. Estrategias de acompañamiento y fortalecimiento a las diferentes acciones barristas. 4. Realización de encuentros y actividades que demuestran la importancia de la convivencia en torno al fútbol.

Código	Nombre Indicador	Unidad	LB	FC	Sentido	Meta 20-23	Logro 2020	Logro 2021	Meta 2022	Logro diciembre	Logro Acumulado	Cumplimiento Anual	Avance Cuatrenio	Responsable Plan
5.3.2.4	Grupos de Ciudadanos formados para la convivencia ciudadana	Número	128	NoA	C	140	30	35	35	35	100	100%	71,4%	Secretaría de Seguridad y Convivencia

#### Observaciones

En el 2022 se formaron en las diferentes comunas y corregimientos del distrito a 35 grupos de ciudadanos en temas de competencias ciudadanas, brindándoles herramientas que les permitirán fortalecer la convivencia en sus entornos familiares, laborales y sociales. En estos procesos de formación se contó con una participación de más de 700 personas de diferentes grupos poblacionales.

Código	Nombre Indicador	Unidad	LB	FC	Sentido	Meta 20-23	Logro 2020	Logro 2021	Meta 2022	Logro diciembre	Logro Acumulado	Cumplimiento Anual	Avance Cuatrenio	Responsable Plan
5.3.2.5	Implementación de la Política Pública de la Cultura del Fútbol	Porcentaje	20	A	C	60	25	30	45	45	45	100%	75%	Secretaría de Seguridad y Convivencia

#### Observaciones

En el marco de la implementación de la Política Pública se ha realizado reuniones con las entidades corresponsables, dando a conocer Plan de Acción 2022, el cual se logró ejecutar durante todo el periodo. Así mismo, se realizaron 4 Estrategias de Promoción a la Convivencia entorno al Fútbol: 1. Estrategias Previas a los clásicos 2. Barrios Futboleros 3. Acompañamiento y fortalecimiento a las acciones barristas 4. Encuentros y actividades que demuestran la importancia de la convivencia en torno al fútbol. \*\*Nota: La Dependencia Ajusta la Meta 2022.

Código	Nombre Indicador	Unidad	LB	FC	Sentido	Meta 20-23	Logro 2020	Logro 2021	Meta 2022	Logro diciembre	Logro Acumulado	Cumplimiento Anual	Avance Cuatrenio	Responsable Plan
5.3.2.6	Estrategia de promoción de la convivencia y autorregulación de los establecimientos de comercio de vida nocturna diseñado e implementada	Porcentaje	0	A	C	100	22,5	45	77,5	90	90	116,1%	90%	Secretaría de Seguridad y Convivencia

#### Observaciones

Durante el año 2022, logramos un avance del 90% con relación a la meta del cuatrenio. La estrategia se diseñó y promocionó y actualmente se encuentra en etapa de implementación, a través de diversas acciones como la depuración de la base de datos del Programa Convive la Noche.

### Programa: 5.3.3 Articulación y coordinación institucional para la seguridad territorial

#### Indicadores de Producto:

Código	Nombre Indicador	Unidad	LB	FC	Sentido	Meta 20-23	Logro 2020	Logro 2021	Meta 2022	Logro diciembre	Logro Acumulado	Cumplimiento Anual	Avance Cuatrenio	Responsable Plan
5.3.3.1	Estrategia para la prevención y reducción del delito y contra el crimen organizado implementadas	Número	126	NoA	C	620	133	153	162	162	448	100%	72,3%	Secretaría de Seguridad y Convivencia

#### Observaciones

Durante el 2022, la Subsecretaría Operativa de Seguridad por medio de sus equipos y gestores territoriales, implementó en territorio diversas estrategias para la prevención y reducción del delito y contra el crimen organizado. En total se realizaron 162 de estrategias, destacando las siguientes: mesas de homicidios, mesas de mujeres desaparecidas, visitas a hoteles y hostales del Distrito, puestos de control, desmonte de cambuches; entre otras. \*\*Nota: La Dependencia Ajusta la Meta 2022.

Código	Nombre Indicador	Unidad	LB	FC	Sentido	Meta 20-23	Logro 2020	Logro 2021	Meta 2022	Logro diciembre	Logro Acumulado	Cumplimiento Anual	Avance Cuatrenio	Responsable Plan
5.3.3.2	Zonas seguras implementadas	Número	0	A	C	6	0	0	4	2	2	50%	33,3%	Secretaría de Seguridad y Convivencia

#### Observaciones

Para el 2022, se reporta la implementación de dos (2) zonas ubicadas en la Comuna 10, La Candelaria. La implementación de la zonas seguras 3 y 4 se encuentra aplazada debido a que la implementación de la tecnología para la seguridad y la convivencia se surtirá solo hasta el 2023; por lo tanto, quedará pendiente en 2023 suscribir al acto constitutivo de las zona seguras 3 y 4 (Comuna 11 y 14) y la implementación de la tecnología en las zonas con énfasis en provisión de cámaras, alarmas y botones de pánico.

Código	Nombre Indicador	Unidad	LB	FC	Sentido	Meta 20-23	Logro 2020	Logro 2021	Meta 2022	Logro diciembre	Logro Acumulado	Cumplimiento Anual	Avance Cuatrenio	Responsable Plan
5.3.3.3	Protocolo para la prevención de delitos contra la vida: homicidios y feminicidios formulado e implementado	Porcentaje	0	A	C	100	35,5	49,71	75	60	60	80%	60%	Secretaría de Seguridad y Convivencia

#### Observaciones

El protocolo para la prevención de delitos contra la vida presenta un avance del 60%, representado en la actualización que se le realizó al protocolo y en los procesos de socialización con los diferentes corresponsables de su aplicación. \*\*Nota: La Dependencia Ajusta la Meta 2022.

Código	Nombre Indicador	Unidad	LB	FC	Sentido	Meta 20-23	Logro 2020	Logro 2021	Meta 2022	Logro diciembre	Logro Acumulado	Cumplimiento Anual	Avance Cuatrenio	Responsable Plan
5.3.3.4	Disponibilidad operativa en los subsistemas del SIES-M	Porcentaje	ND	A	C	80	97	94	85	96	96	112,9%	120%	Secretaría de Seguridad y Convivencia

#### Observaciones

En el 2022 se presentó una disponibilidad acumulada del 96% de los dos principales sistemas del Sistema Integrado de Emergencias y Seguridad Medellín (ICAD y CCTV), lo anterior, debido a la modernización tecnológica del Sistema Integrado y a la implementación de estrategias de mejoramiento de los procesos y procedimientos administrativos por parte del equipo coordinador. Gracias a lo mencionado, se ha logrado mantener una disponibilidad acumulada superior a la meta propuesta para la vigencia. \*\*Nota: La Dependencia Ajusta la Meta 2022.

Código	Nombre Indicador	Unidad	LB	FC	Sentido	Meta 20-23	Logro 2020	Logro 2021	Meta 2022	Logro diciembre	Logro Acumulado	Cumplimiento Anual	Avance Cuatrenio	Responsable Plan
5.3.3.5	Equipos para la prevención y control de delitos articulados	Número	0	M	C	9	9	9	9	9	9	100%	75%	Secretaría de Seguridad y Convivencia

#### Observaciones

Para el 2022, se reportan 9 equipos especiales por delito, conformados y articulados por analistas de la Subsecretaría Operativa, la Policía Nacional, Fiscalía y CTI, buscando con ellos, la reducción de delitos priorizados en el Plan de Acción del Plan Integral de Seguridad y Convivencia 2020-2023. Estos equipos fueron: 1. Violencia de Género. 2. Extorsión. 3. Homicidio. 4. Hurto al Comercio. 5. Hurto a Personas. 6. Hurto a Residencias. 7. Hurto a Vehículos y Motocicletas. 8. Hurto de Bicicletas. 9. Tráfico de Estupefacientes.

Código	Nombre Indicador	Unidad	LB	FC	Sentido	Meta 20-23	Logro 2020	Logro 2021	Meta 2022	Logro diciembre	Logro Acumulado	Cumplimiento Anual	Avance Cuatrenio	Responsable Plan
5.3.3.6	Protocolo para el seguimiento de las medidas de protección para líderes, lideresas y actores comunitarios bajo amenaza implementado	Porcentaje	NA	A	C	100	24	47	74	60	60	81,1%	60%	Secretaría de Seguridad y Convivencia

#### Observaciones

El Protocolo para el seguimiento de las medidas de protección para líderes, lideresas y actores comunitarios bajo amenaza presenta un avance del 60%, ya que el mismo sigue el camino trazado para el Protocolo para la prevención de delitos contra la vida, pues estarán contenidos ambos en el mismo cuerpo documental. A la fecha, el documento ya se encuentra actualizado y socializado con los diferentes corresponsables de su aplicación. \*\*Nota: La Dependencia Ajusta la Meta 2022.



**Programa: 5.3.4 Inteligencia, tecnología e infraestructura para la seguridad y la convivencia**

**Indicadores de Producto:**

Código	Nombre Indicador	Unidad	LB	FC	Sentido	Meta 20-23	Logro 2020	Logro 2021	Meta 2022	Logro diciembre	Logro Acumulado	Cumplimiento Anual	Avance Cuatrenio	Responsable Plan
5.3.4.1	Plan estratégico en tecnología de información y telecomunicaciones para la seguridad y la convivencia diseñado e implementado	Porcentaje	0	A	C	100	20	58	80	78	78	97,5%	78%	Secretaría de Seguridad y Convivencia

**Observaciones**

La implementación del Plan estratégico en tecnología de información y telecomunicaciones para la seguridad y la convivencia en el 2022 tuvo los siguientes logro: Se adelantó la entrega del licenciamiento para el Sistema de Reconocimiento Facial, se logró la actualización y entrega de los servidores que conformarán nodo local y central, quedando pendiente implementar la integración al ABIS (2%). También, se implementó la solución de seguridad informática XDR en componentes de end point, firewall y consola de administración. Finalmente, se completó el fortalecimiento de la Plataforma de Geolocalización de Llamadas de Emergencias - Carbyne. Además, se logro eliminar el rezago del 2% que se traía del 2021.

Código	Nombre Indicador	Unidad	LB	FC	Sentido	Meta 20-23	Logro 2020	Logro 2021	Meta 2022	Logro diciembre	Logro Acumulado	Cumplimiento Anual	Avance Cuatrenio	Responsable Plan
5.3.4.2	Infraestructuras físicas para la seguridad y justicia diseñadas	Número	3	NoA	C	4	0,48	1,9	0,62	1,935	4,315	312,1%	107,9%	Secretaría de Seguridad y Convivencia

**Observaciones**

Para el 2022, se avanzó en los diseños de las siguientes obras de Infraestructura Física: - Base Militar de Occidente. - Archivo Central del Ejército. - Establecimiento de Detención Transitoria -EDT- de Aures. - Sala de espera de Medicina Legal \*\*Nota: La Dependencia Ajusta la Meta 2022.

Código	Nombre Indicador	Unidad	LB	FC	Sentido	Meta 20-23	Logro 2020	Logro 2021	Meta 2022	Logro diciembre	Logro Acumulado	Cumplimiento Anual	Avance Cuatrenio	Responsable Plan
5.3.4.3	Infraestructuras físicas para la seguridad y justicia construidas	Número	128	NoA	C	4	0	1,6	1,4	0,78	2,38	55,7%	59,5%	Secretaría de Seguridad y Convivencia

**Observaciones**

Para el 2022, se avanzó en las siguientes construcciones de Infraestructura Física: - Sección de Inteligencia de la Policía Nacional - Estación de Policía de Guayabal. - Estación de Policía de Aranjuez. \*\*Nota: La Dependencia Ajusta la Meta 2022.

Código	Nombre Indicador	Unidad	LB	FC	Sentido	Meta 20-23	Logro 2020	Logro 2021	Meta 2022	Logro diciembre	Logro Acumulado	Cumplimiento Anual	Avance Cuatrenio	Responsable Plan
5.3.4.4	Establecimiento carcelario municipal construido	Porcentaje	0	A	C	58	0	17	30	19	19	63,3%	32,8%	Secretaría de Seguridad y Convivencia

**Observaciones**

En la actualidad el hito de la adquisición del predio no se ha logrado completar y la aprobación de anteproyecto no se encuentra al 100%, razones que han conducido a que no se haya alcanzado un avance significativo del Indicador.

Código	Nombre Indicador	Unidad	LB	FC	Sentido	Meta 20-23	Logro 2020	Logro 2021	Meta 2022	Logro diciembre	Logro Acumulado	Cumplimiento Anual	Avance Cuatrenio	Responsable Plan
5.3.4.5	Productos de consolidación del SISC como tanque de pensamiento	Número	6.709	NoA	C	6.909	3.019	2.250	820	2.399	7.668	292,6%	111%	Secretaría de Seguridad y Convivencia

#### Observaciones

Desde el Sistema de Información para la Seguridad y la Convivencia - SISC- se realizaron en el 2022: 365 Informes diarios de homicidio. 50 Dateos (reportes de datos) de Medellín y 1.008 por comuna. 54 Informes de Violencia Intrafamiliar (VIF). 50 Informes de mujeres. 50 Informes VIF en víctimas mayores de 60 años. 29 Informes Criminalidad y operatividad. 40 Informes delitos sexuales. 48 Informes sobre Desplazamiento Forzado Intraurbano. 51 Actualizaciones de Tableros SISC y 368 Geográficos. 49 Informes semanales. 8 Informes para recorridos territoriales. 12 Informes del índice de riesgo de victimización. 77 Documentos alertas casos de violencia sexual. 140 entre otros documentos cualitativos. \*\*Nota: La Dependencia Ajusta la Meta 2022.

Código	Nombre Indicador	Unidad	LB	FC	Sentido	Meta 20-23	Logro 2020	Logro 2021	Meta 2022	Logro diciembre	Logro Acumulado	Cumplimiento Anual	Avance Cuatrenio	Responsable Plan
5.3.4.6	Investigaciones académicas sobre temas de seguridad, convivencia y DDHH realizadas en articulación con universidades, centro de investigación o centros de consultoría y otros	Número	8	NoA	C	7	1	2	2	2	5	100%	71,4%	Secretaría de Seguridad y Convivencia

#### Observaciones

En el 2022 realizaron 2 investigaciones: 1. Investigación orientada al análisis de la relación entre los determinantes psicosociales y la conducta violenta de los agresores de violencia intrafamiliar en Medellín entre 2016 y 2021. Esta investigación fue realizada en conjunto con el Instituto de Estudios Políticos de la UdeA. 2. Investigación donde se construyó un Índice de Temor Ciudadano para la ciudad de Medellín y fue ganadora del 10º Concurso Internacional sobre Iniciativas Prometedoras y Buenas Prácticas.

Código	Nombre Indicador	Unidad	LB	FC	Sentido	Meta 20-23	Logro 2020	Logro 2021	Meta 2022	Logro diciembre	Logro Acumulado	Cumplimiento Anual	Avance Cuatrenio	Responsable Plan
5.3.4.7	Convenios y acuerdos de cooperación para el intercambio de información con organismos de seguridad y justicia y otras entidades suscritos	Número	4	A	C	12	3	8	10	10	10	100%	83,3%	Secretaría de Seguridad y Convivencia

#### Observaciones

Para 2022 se encuentran vigentes los convenios para el intercambio de información con: 1. Policía Nacional. 2. Consejo Superior de la Judicatura. 3. Fiscalía. 4. Migración Colombia. 5. Medicina Legal y Ciencias Forenses. 6. Unidad Nacional de Protección. 7. Agencia para la Reincorporación y la Normalización. 8. Instituto Nacional Penitenciario y Carcelario. 9. Personería. 10. Edgelands Institute. \*\*Nota: La Dependencia Ajusta la Meta 2022.

## Componente: 5.4 Participación

### Indicadores de Resultado:

Código	Nombre Indicador	Unidad	LB	FC	Sentido	Meta 20-23	Logro 2020	Logro 2021	Meta 2022	Logro diciembre	Logro Acumulado	Cumplimiento Anual	Avance Cuatrenio	Responsable Plan
5.4.1	Organizaciones de la sociedad civil, Organismos de Acción Comunal y Redes Sociales que potencian sus capacidades organizativas y de gestión para su visibilización, sostenibilidad e incidencia en el territorio	Número	737	A	C	937	204	586	703	865	865	123%	92,3%	Secretaría de Participación Ciudadana

#### Observaciones

Mejoramos las capacidades organizativas y de gestión de 221 organismos comunales, de los cuales 45 fueron en la vigencia 2022, 92 en la vigencia 2021, y 84 en la vigencia 2020. Así mismo, de 644 organizaciones sociales, de los cuales 234 fueron en la vigencia 2022, 290 en la vigencia 2021, y 120 en la vigencia 2020; lo anterior, gracias a la estrategia de atención integral implementada. \*\*Nota: La Dependencia Ajusta la Meta 2022.

Código	Nombre Indicador	Unidad	LB	FC	Sentido	Meta 20-23	Logro 2020	Logro 2021	Meta 2022	Logro diciembre	Logro Acumulado	Cumplimiento Anual	Avance Cuatrenio	Responsable Plan
5.4.2	Derecho a la participación democrática y movilización de las ciudadanías e instancias protegidos, promovidos y fortalecidos en el marco de la Política Pública de Participación Ciudadana	Porcentaje	NA	A	C	100	25	50	75	75	75	100%	75%	Secretaría de Participación Ciudadana

#### Observaciones

Acompañamos a los Consejeros Distritales de Participación en el desarrollo del plan de trabajo propuesto para la vigencia 2022, y su vinculación a la formulación de la Política Pública y el Sistema Distrital de Participación Ciudadana. Así mismo, y siguiendo los lineamientos del Estatuto de Participación, realizamos los eventos "Premio a Experiencias Relevantes de Participación" y la "Semana de la Participación Ciudadana". Finalmente promovimos el control social, brindamos apoyo técnico y material a las 21 Juntas Administradoras Locales, y movilizamos 53 nuevas expresiones ciudadanas.

Código	Nombre Indicador	Unidad	LB	FC	Sentido	Meta 20-23	Logro 2020	Logro 2021	Meta 2022	Logro diciembre	Logro Acumulado	Cumplimiento Anual	Avance Cuatrenio	Responsable Plan
5.4.3	Ciudadanos participantes en ejercicios de Planeación del desarrollo local y Presupuesto Participativo que inciden en el desarrollo de su territorio	Número	605.000	NoA	C	680.000	19.396	316.382	175.000	138.075	473.853	78,9%	69,7%	Secretaría de Participación Ciudadana

#### Observaciones

Logramos la participación de ciudadanos en las diferentes fases de implementación (planeación participativa, priorización participativa, ejecución, seguimiento y evaluación) de la ruta de Planeación del Desarrollo Local y Presupuesto Participativo. Cabe señalar que las comunas 11, 15 y 16 decidieron no refrendar los acuerdos participativos. \*\*Nota: La Dependencia Ajusta la Meta 2022.

Código	Nombre Indicador	Unidad	LB	FC	Sentido	Meta 20-23	Logro 2020	Logro 2021	Meta 2022	Logro diciembre	Logro Acumulado	Cumplimiento Anual	Avance Cuatrenio	Responsable Plan
--------	------------------	--------	----	----	---------	------------	------------	------------	-----------	-----------------	-----------------	--------------------	------------------	------------------

5.4.4	Índice de la calidad de la participación Ciudadana	Número	0,511	A	C	0,61	0,511	0,47	0,47	0,47	0,47	100%	77%	Secretaría de Participación Ciudadana
-------	--	--------	-------	---	---	------	-------	------	------	------	------	------	-----	---------------------------------------

#### Observaciones

El reporte corresponde a los resultados de la medición bienal del Índice de la calidad de la Participación Ciudadana en Medellín, vigencia 2021, ubicándose en zona media –media (en una escala de 0 a 1), y considerando tres (3) dimensiones (condiciones, efectos y prácticas), 38 variables y 114 indicadores; enmarcado en un Sistema de Información y Gestión del Conocimiento de la Participación Ciudadana –SIGC-. Este indicador fue afectado por la variable de condiciones territoriales que dificultaron en principio, los ejercicios participativos. \*\*Nota: La Dependencia Ajusta la Meta 2022.

Código	Nombre Indicador	Unidad	LB	FC	Sentido	Meta 20-23	Logro 2020	Logro 2021	Meta 2022	Logro diciembre	Logro Acumulado	Cumplimiento Anual	Avance Cuatrenio	Responsable Plan
--------	------------------	--------	----	----	---------	------------	------------	------------	-----------	-----------------	-----------------	--------------------	------------------	------------------

5.4.5	Incidencia territorial derivada de procesos formativos para la participación ciudadana	Número	22	NoA	C	84	17	4	42	42	63	100%	75%	Secretaría de Participación Ciudadana
-------	--	--------	----	-----	---	----	----	---	----	----	----	------	-----	---------------------------------------

#### Observaciones

Realizamos 21 acciones de incidencia en el primer semestre, y 21 acciones en el segundo semestre. Adicionalmente realizamos la mediación pedagógica de cada una de las escuelas (reflexión previa), para priorizar y clasificar situaciones problemáticas y buscar alternativas de transformación de estas realidades en los territorios. \*\*Nota: La Dependencia Ajusta la Meta 2022.

### Programa: 5.4.1 Fortalecimiento de las organizaciones sociales y comunitarias para la participación

#### Indicadores de Producto:

Código	Nombre Indicador	Unidad	LB	FC	Sentido	Meta 20-23	Logro 2020	Logro 2021	Meta 2022	Logro diciembre	Logro Acumulado	Cumplimiento Anual	Avance Cuatrenio	Responsable Plan
--------	------------------	--------	----	----	---------	------------	------------	------------	-----------	-----------------	-----------------	--------------------	------------------	------------------

5.4.1.1	Ciudadanos, ciudadanas, líderes, lideresas, dignatarios y dignatarias de Organismos de Acción Comunal, formados en mecanismos de resolución de conflictos, cumplimiento de acuerdos, valoración de bienes públicos, control social y participación	Número	1.501	NoA	C	4.500	1.078	1.948	738	2.263	5.289	306,6%	117,5%	Secretaría de Participación Ciudadana
---------	--	--------	-------	-----	---	-------	-------	-------	-----	-------	-------	--------	--------	---------------------------------------

#### Observaciones

Superamos la meta de la vigencia 2022 con 2.263 ciudadanos formados, producto de la implementación de las guías de trabajo de la Escuela Comunal, las cuales fueron abordadas con los organismos comunales y los dignatarios recientemente electos, con el objetivo de generar capacidades para el desarrollo de sus funciones y para la implementación de buenas prácticas de gestión. \*\*Nota: La Dependencia Ajusta la Meta 2022.

Código	Nombre Indicador	Unidad	LB	FC	Sentido	Meta 20-23	Logro 2020	Logro 2021	Meta 2022	Logro diciembre	Logro Acumulado	Cumplimiento Anual	Avance Cuatrenio	Responsable Plan
--------	------------------	--------	----	----	---------	------------	------------	------------	-----------	-----------------	-----------------	--------------------	------------------	------------------

5.4.1.2	Organismos de acción comunal promovidos, asesorados y acompañados en el marco de la política pública y la ley 1989 de 2019	Número	480	M	C	490	490	490	490	490	490	100%	75%	Secretaría de Participación Ciudadana
---------	--	--------	-----	---	---	-----	-----	-----	-----	-----	-----	------	-----	---------------------------------------

#### Observaciones

Fortalecimos 490 organismos comunales del Distrito con asistencias técnicas, asesorías y capacitaciones, en cumplimiento de la Ley y la Política Pública de los Organismos de Acción Comunal adoptada mediante Acuerdo 28 de 2014.

Código	Nombre Indicador	Unidad	LB	FC	Sentido	Meta 20-23	Logro 2020	Logro 2021	Meta 2022	Logro diciembre	Logro Acumulado	Cumplimiento Anual	Avance Cuatrenio	Responsable Plan
--------	------------------	--------	----	----	---------	------------	------------	------------	-----------	-----------------	-----------------	--------------------	------------------	------------------

5.4.1.3	Organizaciones de la sociedad civil y redes sociales sectoriales y poblacionales con acompañamiento y asistencia técnica integral	Número	693	A	C	800	120	470	600	801	801	133,5%	100,1%	Secretaría de Participación Ciudadana
---------	---	--------	-----	---	---	-----	-----	-----	-----	-----	-----	--------	--------	---------------------------------------

#### Observaciones

Superamos la meta en 201 organizaciones, gracias a la estrategia de fortalecimiento integral a las organizaciones sociales orientada hacia una intervención por enfoques y estructurada en 19 redes, fortaleciendo de esta manera a organizaciones de víctimas, venteros y diversos grupos poblacionales. \*\*Nota: La Dependencia Ajusta la Meta 2022.

Código	Nombre Indicador	Unidad	LB	FC	Sentido	Meta 20-23	Logro 2020	Logro 2021	Meta 2022	Logro diciembre	Logro Acumulado	Cumplimiento Anual	Avance Cuatrenio	Responsable Plan
--------	------------------	--------	----	----	---------	------------	------------	------------	-----------	-----------------	-----------------	--------------------	------------------	------------------

5.4.1.4	Centros de Participación Zonal operando	Número	NA	A	C	6	NA	2	4	4	4	100%	66,7%	Secretaría de Participación Ciudadana
---------	---	--------	----	---	---	---	----	---	---	---	---	------	-------	---------------------------------------

#### Observaciones

Logramos la apertura de dos (2) nuevos Centros de Participación Zonal - CPZ- en las zonas 2 (comunas 5, 6 y 7) y 3 (comunas 8, 9 y 10). Lo anterior, con el objetivo de desarrollar acciones colectivas para impactar el territorio, y promover la participación ciudadana. Así mismo, continuamos con el funcionamiento de los dos (2) primeros CPZ desarrollados en el año 2021, a través de acciones enmarcadas en sus respectivos planes de trabajo.

Código	Nombre Indicador	Unidad	LB	FC	Sentido	Meta 20-23	Logro 2020	Logro 2021	Meta 2022	Logro diciembre	Logro Acumulado	Cumplimiento Anual	Avance Cuatrenio	Responsable Plan
--------	------------------	--------	----	----	---------	------------	------------	------------	-----------	-----------------	-----------------	--------------------	------------------	------------------

5.4.1.5	Equipamientos sociales gestionados y administrados	Número	214	M	C	214	214	214	214	214	214	100%	75%	Secretaría de Participación Ciudadana
---------	--	--------	-----	---	---	-----	-----	-----	-----	-----	-----	------	-----	---------------------------------------

#### Observaciones

Continuamos con la gestión y administración de las sedes adscritas a la Secretaría de Participación Ciudadana a través del mantenimiento, adecuación, administración, entrega de dotación, visitas, supervisión y manejo de contratos de comodato.

Código	Nombre Indicador	Unidad	LB	FC	Sentido	Meta 20-23	Logro 2020	Logro 2021	Meta 2022	Logro diciembre	Logro Acumulado	Cumplimiento Anual	Avance Cuatrenio	Responsable Plan
--------	------------------	--------	----	----	---------	------------	------------	------------	-----------	-----------------	-----------------	--------------------	------------------	------------------

5.4.1.6	Organizaciones sociales de entidades basadas en la fe caracterizadas	Porcentaje	NA	A	C	100	7,2	52,9	70	70	70	100%	70%	Secretaría de Participación Ciudadana
---------	--	------------	----	---	---	-----	-----	------	----	----	----	------	-----	---------------------------------------

**Observaciones**

Logramos la caracterización de 106 organizaciones que tienen presencia en 16 comunas y tres (3) corregimientos (comunas 60, 70 y 80) del Distrito, de un universo de 151 organizaciones.

Código	Nombre Indicador	Unidad	LB	FC	Sentido	Meta 20-23	Logro 2020	Logro 2021	Meta 2022	Logro diciembre	Logro Acumulado	Cumplimiento Anual	Avance Cuatrenio	Responsable Plan
--------	------------------	--------	----	----	---------	------------	------------	------------	-----------	-----------------	-----------------	--------------------	------------------	------------------

5.4.1.7	Comité Técnico Intersectorial de Libertad de Creencias creado y en funcionamiento	Número	NA	A	C	1	0,2	0,5	0,7	0,7	0,7	100%	70%	Secretaría de Participación Ciudadana
---------	---	--------	----	---	---	---	-----	-----	-----	-----	-----	------	-----	---------------------------------------

**Observaciones**

Acompañamos el Comité Técnico Intersectorial de Libertad de Creencias en 10 sesiones de trabajo, con énfasis en el proceso de reglamentación y socialización de la Política Pública Integral de libertad de Creencias.

Código	Nombre Indicador	Unidad	LB	FC	Sentido	Meta 20-23	Logro 2020	Logro 2021	Meta 2022	Logro diciembre	Logro Acumulado	Cumplimiento Anual	Avance Cuatrenio	Responsable Plan
--------	------------------	--------	----	----	---------	------------	------------	------------	-----------	-----------------	-----------------	--------------------	------------------	------------------

5.4.1.8	Política Pública Integral de Libertad de Creencias formulada e implementada	Porcentaje	NA	A	C	100	10	45	70	70	70	100%	70%	Secretaría de Participación Ciudadana
---------	---	------------	----	---	---	-----	----	----	----	----	----	------	-----	---------------------------------------

**Observaciones**

Logramos la adopción por parte del Concejo de Medellín de la Política Pública Intersectorial de Libertad de Creencias mediante Acuerdo 052 de 2022. Como complemento a lo anterior, construimos el borrador del Decreto reglamentario de dicha política, que permitirá la adecuada implementación de la misma y por tanto, el cumplimiento del indicador. \*\*Nota: La Dependencia Ajusta la Meta 2022.

Código	Nombre Indicador	Unidad	LB	FC	Sentido	Meta 20-23	Logro 2020	Logro 2021	Meta 2022	Logro diciembre	Logro Acumulado	Cumplimiento Anual	Avance Cuatrenio	Responsable Plan
--------	------------------	--------	----	----	---------	------------	------------	------------	-----------	-----------------	-----------------	--------------------	------------------	------------------

5.4.1.9	Actuaciones de vigilancia, inspección y control a los organismos de acción comunal realizadas	Número	1.200	NoA	C	1.600	424	487	340	451	1.362	132,6%	85,1%	Secretaría de Participación Ciudadana
---------	---	--------	-------	-----	---	-------	-----	-----	-----	-----	-------	--------	-------	---------------------------------------

**Observaciones**

Superamos la meta trazada para el año 2022 debido a las dinámicas de inscripción y registro de los dignatarios electos en cada uno de los procesos realizados los días 28 de noviembre de 2021 y 24 de abril de 2022, en cumplimiento de las Resoluciones 1513 de 2021 y 0108 de 2022 expedidas por el Ministerio del Interior; y las elecciones de las Asocomunales realizadas el 31 de julio de 2022. \*\*Nota: La Dependencia Ajusta la Meta 2022.

**Programa: 5.4.2 Promoción y profundización de la democracia**

**Indicadores de Producto:**

Código	Nombre Indicador	Unidad	LB	FC	Sentido	Meta 20-23	Logro 2020	Logro 2021	Meta 2022	Logro diciembre	Logro Acumulado	Cumplimiento Anual	Avance Cuatrenio	Responsable Plan
--------	------------------	--------	----	----	---------	------------	------------	------------	-----------	-----------------	-----------------	--------------------	------------------	------------------

5.4.2.1	Juntas Administradoras Locales apoyadas técnica y materialmente que inciden en la promoción de la participación, el control y vigilancia de la gestión e inversión pública en su territorio	Número	21	M	C	21	21	21	21	21	21	100%	75%	Secretaría de Participación Ciudadana
---------	---	--------	----	---	---	----	----	----	----	----	----	------	-----	---------------------------------------

#### Observaciones

Apoyamos técnica y materialmente a las 21 Juntas Administradoras Locales del Distrito, para el buen ejercicio de sus funciones constitucionales, legales y normativas. Lo anterior a través del pago de seguridad social, póliza de vida, telefonía, bonos para movilidad, acuerdos de incidencia, entre otros.

Código	Nombre Indicador	Unidad	LB	FC	Sentido	Meta 20-23	Logro 2020	Logro 2021	Meta 2022	Logro diciembre	Logro Acumulado	Cumplimiento Anual	Avance Cuatrenio	Responsable Plan
--------	------------------	--------	----	----	---------	------------	------------	------------	-----------	-----------------	-----------------	--------------------	------------------	------------------

5.4.2.2	Encuentros "Yo Construyo Mi Medellín Futuro" realizados	Número	NA	NoA	C	44	2	20	11	11	33	100%	75%	Secretaría de Participación Ciudadana
---------	---	--------	----	-----	---	----	---	----	----	----	----	------	-----	---------------------------------------

#### Observaciones

Alcanzamos la meta trazada para el año 2022 relacionada con los encuentros territoriales realizados en las comunas 1, 2, 6, 7, 8, 9, 11, 12, y en los corregimientos 60, 80 y 90; como escenarios de diálogo entre las comunidades y la institucionalidad, que fortalecen el relacionamiento y la gobernanza.

Código	Nombre Indicador	Unidad	LB	FC	Sentido	Meta 20-23	Logro 2020	Logro 2021	Meta 2022	Logro diciembre	Logro Acumulado	Cumplimiento Anual	Avance Cuatrenio	Responsable Plan
--------	------------------	--------	----	----	---------	------------	------------	------------	-----------	-----------------	-----------------	--------------------	------------------	------------------

5.4.2.3	Oficina para las mujeres lideresas de Medellín Futuro creada y en funcionamiento	Porcentaje	NA	A	C	100	20	50	75	75	75	100%	75%	Secretaría de Participación Ciudadana
---------	--	------------	----	---	---	-----	----	----	----	----	----	------	-----	---------------------------------------

#### Observaciones

La oficina de las mujeres lideresas consolidó con éxito sus líneas de trabajo durante el año 2022, logrando mayor reconocimiento por parte de las lideresas del Distrito, y aportando para que los escenarios e instancias de participación sean más incluyentes y sensibles desde la perspectiva del género, creando así condiciones más propicias para fortalecer los liderazgos de las mujeres en el Distrito.

Código	Nombre Indicador	Unidad	LB	FC	Sentido	Meta 20-23	Logro 2020	Logro 2021	Meta 2022	Logro diciembre	Logro Acumulado	Cumplimiento Anual	Avance Cuatrenio	Responsable Plan
--------	------------------	--------	----	----	---------	------------	------------	------------	-----------	-----------------	-----------------	--------------------	------------------	------------------

5.4.2.4	Protocolo de atención para la violencia política y discriminación en razón del género diseñado y en implementación	Porcentaje	NA	A	C	100	20	50	75	75	75	100%	75%	Secretaría de Participación Ciudadana
---------	--	------------	----	---	---	-----	----	----	----	----	----	------	-----	---------------------------------------

#### Observaciones

Una vez finalizada la etapa de construcción del protocolo de prevención y atención, iniciamos el proceso de socialización. Se avanza en el reconocimiento de su pertinencia y oportunidad para que las instancias de participación sean escenarios de convivencia, reconocimiento y respeto de las diversidades.



Código	Nombre Indicador	Unidad	LB	FC	Sentido	Meta 20-23	Logro 2020	Logro 2021	Meta 2022	Logro diciembre	Logro Acumulado	Cumplimiento Anual	Avance Cuatrenio	Responsable Plan
5.4.2.5	Organizaciones, instancias e iniciativas ciudadanas urbanas y rurales, promovidas o fortalecidas en mecanismos de participación ciudadana, control social a lo público, gestión transparente, rendición social y pública de cuentas	Número	269	NoA	C	1.350	387	500	233	256	1.143	109,9%	84,7%	Secretaría de Participación Ciudadana

#### Observaciones

Logramos acompañar a las 21 Juntas Administradoras Locales del Distrito en el marco de la Rendición Pública de Cuentas, de conformidad con la Ley 1757 de 2015. Así mismo, promocionamos el control social a la gestión pública y la rendición de cuentas, con diversas instancias de participación del sector cultura y salud, y con organizaciones e instancias que participaron del "Seminario de Gestión Transparente" y del "Día Blanco". \*\*Nota: La Dependencia Ajusta la Meta 2022.

Código	Nombre Indicador	Unidad	LB	FC	Sentido	Meta 20-23	Logro 2020	Logro 2021	Meta 2022	Logro diciembre	Logro Acumulado	Cumplimiento Anual	Avance Cuatrenio	Responsable Plan
5.4.2.6	Ruta de la planeación del desarrollo local y el presupuesto participativo diseñada e implementada	Porcentaje	98	M	C	100	75	95	100	96,41	96,41	96,4%	66,6%	Secretaría de Participación Ciudadana

#### Observaciones

En el desarrollo de la Ruta de la Planeación del Desarrollo Local (PDL) y el Presupuesto Participativo (PP), alcanzamos un avance del 96,41%. El 3,59% restante corresponde a la situación generada en las comunas 11, 15 y 16, donde las Juntas Administradoras Locales decidieron no refrendar los acuerdos participativos.

Código	Nombre Indicador	Unidad	LB	FC	Sentido	Meta 20-23	Logro 2020	Logro 2021	Meta 2022	Logro diciembre	Logro Acumulado	Cumplimiento Anual	Avance Cuatrenio	Responsable Plan
5.4.2.7	Subsistema de Seguimiento y Evaluación de presupuesto Participativo Consolidado	Porcentaje	30	A	C	100	41,55	55,45	80	80	80	100%	80%	Secretaría de Participación Ciudadana

#### Observaciones

Durante la vigencia 2022 logramos consolidar: el seguimiento a la ejecución física y financiera de proyectos de Presupuesto Participativo; los insumos para dar respuesta a diferentes Peticiones, Quejas, Reclamos y Sugerencias -PQRS-; la propuesta de micrositio para los Consejos Comunales y Corregimentales de Planeación; la propuesta de plantilla para el reporte de protocolo de beneficios y beneficiarios; la información de las rendiciones de cuentas del Distrito; y la realización del informe final de la línea de rendición de cuentas. \*\*Nota: La Dependencia Ajusta la Meta 2022.

Código	Nombre Indicador	Unidad	LB	FC	Sentido	Meta 20-23	Logro 2020	Logro 2021	Meta 2022	Logro diciembre	Logro Acumulado	Cumplimiento Anual	Avance Cuatrenio	Responsable Plan
5.4.2.8	Nuevas expresiones ciudadanas, organizativas e instancias movilizadas, vinculadas a ejercicios participativos	Número	NA	NoA	C	200	21	79	50	53	153	106%	76,5%	Secretaría de Participación Ciudadana

#### Observaciones

Logramos movilizar 53 nuevas expresiones ciudadanas, alrededor de ejercicios participativos, lo cual implicó una ruta de identificación, acercamiento, entrevista inicial, caracterización, observación no participante de sus prácticas, intercambio de experiencias y espacios formativos, para aportar a su fortalecimiento. \*\*Nota: La Dependencia Ajusta la Meta 2022.

Código	Nombre Indicador	Unidad	LB	FC	Sentido	Meta 20-23	Logro 2020	Logro 2021	Meta 2022	Logro diciembre	Logro Acumulado	Cumplimiento Anual	Avance Cuatrenio	Responsable Plan
5.4.2.9	Política Pública de Participación Ciudadana formulada y en implementación	Porcentaje	15	A	C	100	35	54,5	80	78	78	97,5%	78%	Secretaría de Participación Ciudadana

#### Observaciones

En el mes de diciembre finalizó el contrato interadministrativo No.4600095216 de 2022 entre la Secretaría de Participación Ciudadana y la Universidad Nacional de Colombia, con el cual recibimos a satisfacción todos los productos que recogen las memorias de la estrategia de socialización de los resultados de formulación, el plan de comunicaciones con sus respectivas piezas, y el documento que sistematiza el simulacro realizado al Sistema Distrital de Participación Ciudadana. Adicionalmente, avanzamos en la finalización del plan de acción del plan estratégico de la Política, y en la consolidación de los indicadores de evaluación de la Política. Si bien ya iniciamos la ruta de aprobación ante el Concejo de Medellín, aún no se cuenta con acto administrativo de adopción de la Política y del Sistema. \*\*Nota: La Dependencia Ajusta la Meta 2022.

Código	Nombre Indicador	Unidad	LB	FC	Sentido	Meta 20-23	Logro 2020	Logro 2021	Meta 2022	Logro diciembre	Logro Acumulado	Cumplimiento Anual	Avance Cuatrenio	Responsable Plan
5.4.2.10	Ediles de las Juntas Administradoras Locales que perciben honorarios	Porcentaje	NA	A	C	100	NA	100	100	100	100	100%	100%	Secretaría de Participación Ciudadana

#### Observaciones

Realizamos el pago de honorarios a Ediles de las Juntas Administradoras Locales, que cumplieron la totalidad de los requisitos exigidos por el Decreto 0566 de 2021, así: 81 ediles en el mes de enero, 113 en el mes de febrero, 147 en el mes de marzo, 131 del mes de abril, 118 del mes de mayo, 97 en junio, 107 en julio, 125 en agosto, 115 en septiembre, 130 en el mes de octubre, 122 en el mes de noviembre y 18 en el mes de diciembre.

Código	Nombre Indicador	Unidad	LB	FC	Sentido	Meta 20-23	Logro 2020	Logro 2021	Meta 2022	Logro diciembre	Logro Acumulado	Cumplimiento Anual	Avance Cuatrenio	Responsable Plan
5.4.2.11	Observatorio de construcción de paz territorial creado y operando	Porcentaje	NA	A	C	100	10	30	70	70	70	100%	70%	Secretaría de Participación Ciudadana

#### Observaciones

Durante 2022 avanzamos en el proceso de estructuración técnica, metodológica y tecnológica del Observatorio de Construcción de Paz Territorial -OCPT-; tareas 1, 2, 3 y 5 del procedimiento PR-DIES-121 de creación de observatorios correspondiente a: objetivos, definición de la estructura administrativa y funcional y establecimiento de los procesos de investigación y evaluación de políticas públicas. Así mismo, la propuesta inicial de coproducción de conocimiento para el OCPT; y el documento de avance de las líneas de investigación de Justicia Restaurativa (la caracterización de la población privada de la libertad del Área Metropolitana); de Construcción de Paz Territorial (una primera propuesta de Índice de Conflictividad Social); y de la línea de seguimiento a la implementación urbana del Acuerdo de Paz (metodología de seguimiento y trabajo conjunto con la Unidad de Implementación del Acuerdo de Paz -UIAP- socializado preliminarmente en evento público). Los avances del procedimiento de creación del observatorio no se encuentran validados por el Departamento Administrativo de Planeación.

### Programa: 5.4.3 Gestión del conocimiento y la innovación social para la participación

#### Indicadores de Producto:

Código	Nombre Indicador	Unidad	LB	FC	Sentido	Meta 20-23	Logro 2020	Logro 2021	Meta 2022	Logro diciembre	Logro Acumulado	Cumplimiento Anual	Avance Cuatrenio	Responsable Plan
5.4.3.1	Alianzas y acuerdos públicos, privados y comunitarios que promueven la participación democrática realizados	Número	17	NoA	C	40	6	14	10	10	30	100%	75%	Secretaría de Participación Ciudadana

#### Observaciones

Logramos alianzas con el sector académico y público de diversas ciudades de la Unión Europea (Toulouse, Hamburgo y Cluj Napoca), para participar en el proyecto Horizon Europe, cuyo principal objetivo fue generar procesos y/o estrategias para fomentar y mejorar la participación ciudadana, en las ciudades involucradas en el proyecto. Adicionalmente establecimos nuevas alianzas en el marco del proceso de Escuela Red, con el Centro de Desarrollo Social Pradito, la Fundación Caminos, el Grupo de Investigación Diverser, y Red Gospel; así como en el marco de la formulación de Planes de Transformación Barrial Comunitarios, Poblacionales y de Género -PTBCPG- (Unidad de niñez, Secretaría de las Mujeres). Finalmente establecimos una alianza a través del equipo de Control Social a Gestión Pública, con el Grupo de Investigación y Consultorías Contables -GICO- de la Universidad de Antioquia, para fortalecer la cualificación ciudadana en el Control Social. \*\*Nota: La Dependencia Ajusta la Meta 2022.

Código	Nombre Indicador	Unidad	LB	FC	Sentido	Meta 20-23	Logro 2020	Logro 2021	Meta 2022	Logro diciembre	Logro Acumulado	Cumplimiento Anual	Avance Cuatrenio	Responsable Plan
5.4.3.2	Sistema de Información y gestión del conocimiento fortalecido	Porcentaje	30	A	C	100	40	55	80	80	80	100%	80%	Secretaría de Participación Ciudadana

#### Observaciones

Fortalecimos el Sistema de información y gestión del conocimiento para la participación (Siciudadanía), a través de la dinamización de alianzas público privadas, reuniones de concertación de agenda de trabajo para el 2022, y análisis de resultados de la tercera medición y socialización de resultados del Índice de Participación Ciudadana, en articulación con las Secretarías de Mujeres y Juventud. \*\*Nota: La Dependencia Ajusta la Meta 2022.

Código	Nombre Indicador	Unidad	LB	FC	Sentido	Meta 20-23	Logro 2020	Logro 2021	Meta 2022	Logro diciembre	Logro Acumulado	Cumplimiento Anual	Avance Cuatrenio	Responsable Plan
--------	------------------	--------	----	----	---------	------------	------------	------------	-----------	-----------------	-----------------	--------------------	------------------	------------------

5.4.3.3	HUB de innovación social diseñado e implementado	Porcentaje	NA	A	C	100	20	50	75	70	70	93,3%	70%	Secretaría de Participación Ciudadana
---------	--	------------	----	---	---	-----	----	----	----	----	----	-------	-----	---------------------------------------

#### Observaciones

Avanzamos en el diseño e implementación del HUB de innovación, con la entrega por parte de la Empresa para la Seguridad y Soluciones Urbanas - ESU- de los productos pactados en torno a la plataforma Medellín Participa, con sus módulos y submódulos. Solo está pendiente la creación del ambiente productivo de la plataforma, y la realización de pruebas por parte de los usuarios. \*\*Nota: La Dependencia Ajusta la Meta 2022.

Código	Nombre Indicador	Unidad	LB	FC	Sentido	Meta 20-23	Logro 2020	Logro 2021	Meta 2022	Logro diciembre	Logro Acumulado	Cumplimiento Anual	Avance Cuatrenio	Responsable Plan
--------	------------------	--------	----	----	---------	------------	------------	------------	-----------	-----------------	-----------------	--------------------	------------------	------------------

5.4.3.4	Política de transición sostenible de Medellín formulada y e implementada	Porcentaje	NA	A	C	100	15	45	75	70	70	93,3%	70%	Secretaría de Participación Ciudadana
---------	--	------------	----	---	---	-----	----	----	----	----	----	-------	-----	---------------------------------------

#### Observaciones

Avanzamos en el diseño y formulación de la Política Pública de Ciencia, Tecnología, Innovación Y Reindustrialización 2021 \_ 2023, y en sus documentos técnicos: Manual de Gobernanza y Estructura de la Gobernanza; actualmente todos ellos en revisión y ajuste, para su futura discusión y aprobación ante el Honorable Concejo Distrital. Adicionalmente, iniciamos la construcción de los documentos del modelo e instrumento de seguimiento de la Política Pública. El indicador se vincula en el aparte de las misiones transformativas de la Política.

Código	Nombre Indicador	Unidad	LB	FC	Sentido	Meta 20-23	Logro 2020	Logro 2021	Meta 2022	Logro diciembre	Logro Acumulado	Cumplimiento Anual	Avance Cuatrenio	Responsable Plan
--------	------------------	--------	----	----	---------	------------	------------	------------	-----------	-----------------	-----------------	--------------------	------------------	------------------

5.4.3.5	Plan de transición sostenible de Medellín en su contexto de región, diseñado, formulado e implementado	Porcentaje	NA	A	C	100	5	45	75	70	70	93,3%	70%	Secretaría de Participación Ciudadana
---------	--	------------	----	---	---	-----	---	----	----	----	----	-------	-----	---------------------------------------

#### Observaciones

Avanzamos en el diseño y formulación de la Política Pública de Ciencia, Tecnología, Innovación Y Reindustrialización 2021 \_ 2023, y en sus documentos técnicos: Manual de Gobernanza y Estructura de la Gobernanza; actualmente todos ellos en revisión y ajuste, para su futura discusión y aprobación ante el Honorable Concejo Distrital. Adicionalmente, iniciamos la construcción de los documentos del modelo e instrumento de seguimiento de la Política Pública. El indicador se vincula en el aparte de las misiones transformativas de la Política.

Código	Nombre Indicador	Unidad	LB	FC	Sentido	Meta 20-23	Logro 2020	Logro 2021	Meta 2022	Logro diciembre	Logro Acumulado	Cumplimiento Anual	Avance Cuatrenio	Responsable Plan
--------	------------------	--------	----	----	---------	------------	------------	------------	-----------	-----------------	-----------------	--------------------	------------------	------------------

5.4.3.6	Planes de transformación barrial comunitarios, poblacionales y de género señalados	Número	NA	NoA	C	100	NA	30	40	40	70	100%	70%	Secretaría de Participación Ciudadana
---------	--	--------	----	-----	---	-----	----	----	----	----	----	------	-----	---------------------------------------

#### Observaciones

Logramos la formulación de 40 planes de transformación barrial a través de laboratorios ciudadanos en los que participaron 237 personas, como estrategia integral hacia la generación de un ecosistema de innovación social en el Distrito.

**Programa: 5.4.4 Formación ciudadana para la participación****Indicadores de Producto:**

Código	Nombre Indicador	Unidad	LB	FC	Sentido	Meta 20-23	Logro 2020	Logro 2021	Meta 2022	Logro diciembre	Logro Acumulado	Cumplimiento Anual	Avance Cuatrenio	Responsable Plan
5.4.4.1	Grupos etarios, poblacionales y de género formados que se vinculan a escenarios y acciones de participación incidente	Número	940	NoA	C	1.200	180	0	660	721	901	109,2%	75,1%	Secretaría de Participación Ciudadana

**Observaciones**

Durante la vigencia 2022 formamos a través de los lineamientos del Sistema de Formación para la Participación Ciudadana, los siguientes públicos objetivos, en las 16 comunas y cinco (5) corregimientos del Distrito: 573 grupos de niños, niñas, adolescentes, jóvenes, adultos, Organizaciones Madrinan, padres, madres y adultos significativos, cualificándolos para incidir en lo público; 34 grupos formados participantes del proceso de Cátedra juvenil; cuatro (4) grupos formados participantes del proceso de Cátedra comunal; seis (6) grupos formados mediante procesos virtuales; seis (6) grupos formados en articulación con la escuela red; dos (2) grupos formados en articulación con control social para el seminario de gestión transparente; un (1) grupo formado para priorizar los proyectos de Presupuesto Participativo; y un (1) grupo formado en Derechos Humanos. \*\*Nota: La Dependencia Ajusta la Meta 2022.

Código	Nombre Indicador	Unidad	LB	FC	Sentido	Meta 20-23	Logro 2020	Logro 2021	Meta 2022	Logro diciembre	Logro Acumulado	Cumplimiento Anual	Avance Cuatrenio	Responsable Plan
5.4.4.2	Procesos de formación virtual orientados a la ciudadanía, organizaciones, instancias, grupos poblacionales y de género	Número	NA	NoA	C	24	4	8	6	6	18	100%	75%	Secretaría de Participación Ciudadana

**Observaciones**

Realizamos seis (6) procesos de formación virtual a servidores públicos, en fundamentos y aspectos básicos de participación y de Derechos Humanos, en articulación con la Secretaría de Gestión Humana.

Código	Nombre Indicador	Unidad	LB	FC	Sentido	Meta 20-23	Logro 2020	Logro 2021	Meta 2022	Logro diciembre	Logro Acumulado	Cumplimiento Anual	Avance Cuatrenio	Responsable Plan
5.4.4.3	Procesos y acciones pedagógicas orientadas y acompañadas bajo los lineamientos del SFPC	Número	48	NoA	C	120	10	45	35	38	93	108,6%	77,5%	Secretaría de Participación Ciudadana

**Observaciones**

Brindamos a través del Centro de Orientación Pedagógica, 38 asesorías bajo los lineamientos del Sistema de Formación para La Participación, entre las que se destacan; Protección animal, Control social niños y niñas, Formación servidores, Ciudadanía Cultural, Escuela de Organizaciones Sociales, Fortalecimiento de iniciativas de paz, etc.

**Componente: 5.5 Planeación, articulación y fortalecimiento territorial****Indicadores de Resultado:**

Código	Nombre Indicador	Unidad	LB	FC	Sentido	Meta 20-23	Logro 2020	Logro 2021	Meta 2022	Logro diciembre	Logro Acumulado	Cumplimiento Anual	Avance Cuatrenio	Responsable Plan
5.5.1	Sistema de Ordenamiento Territorial del POT implementado	Porcentaje	32,61	A	C	82,99	37,51	43,94	50,6	48,61	48,61	96,1%	58,6%	Departamento Administrativo de Planeación

#### Observaciones

El dato presentado corresponde al avance del Indicador al 31 de diciembre de 2022, sobre la generación de estudios complementarios, la formulación de instrumentos de planificación complementaria y la norma complementaria del POT, de la siguiente forma: V1=Avance en el cumplimiento del Programa de Ejecución: Avance del (1,45%) en el cumplimiento del Programa de Ejecución y de los compromisos del POT (este avance se calcula con base en los datos del informe preliminar del seguimiento al Plan Indicativo). V2= Generación de Estudios Complementarios del POT: Avance del (1,45%) representado en el desarrollo de los estudios ambientales y urbanísticos complementarios al POT. V3=Formulación de instrumentos de planificación complementaria: con un avance del (0,77%) en la generación de normas complementarias al POT. con un avance del (1,88%), representado en la expedición de seis (6) Resoluciones que precisan la Cartografía Oficial del POT en el año 2022, en los Insumos Técnicos para la actualización del Manual de Espacio Público y del Decreto 471 de 2018. \*\*Nota: La Dependencia Ajusta la Meta 2022.

Código	Nombre Indicador	Unidad	LB	FC	Sentido	Meta 20-23	Logro 2020	Logro 2021	Meta 2022	Logro diciembre	Logro Acumulado	Cumplimiento Anual	Avance Cuatrenio	Responsable Plan
5.5.2	Sistema Municipal de Planeación fortalecido y operando	Porcentaje	20	NoA	C	50	10	15	10	10	35	100%	70%	Departamento Administrativo de Planeación

#### Observaciones

Desde la Subdirección de Planeación social y Económica se realizaron acciones de implementación de los Planes de Desarrollo Local -PDL- por medio de la puesta en marcha del programa de ejecución y la formulación de proyectos en el marco de presupuesto participativo. Se elaboraron y definieron los protocolos y la documentación de los subsistemas, así como los procedimientos asociados del Sistema Distrital de Planeación y se logró la aprobación del Plan Operativo Anual de Inversiones -POAI-, así como su socialización.

Código	Nombre Indicador	Unidad	LB	FC	Sentido	Meta 20-23	Logro 2020	Logro 2021	Meta 2022	Logro diciembre	Logro Acumulado	Cumplimiento Anual	Avance Cuatrenio	Responsable Plan
5.5.3	Personas jurídicas y naturales que acceden a los instrumentos de financiación del POT	Número	3.729	NoA	C	4.900	797	4.000	1.950	7.600	12.397	389,7%	253%	Agencia APP

#### Observaciones

Superamos la meta planeada para el año 2022 debido a la reactivación económica y la optimización de procesos, lo que generó el acceso de 7.600 personas jurídicas y/o naturales al instrumento de Aprovechamiento Económico del Espacio Público (AEEP), en el marco de ocupaciones temporales y transitorias.

Código	Nombre Indicador	Unidad	LB	FC	Sentido	Meta 20-23	Logro 2020	Logro 2021	Meta 2022	Logro diciembre	Logro Acumulado	Cumplimiento Anual	Avance Cuatrenio	Responsable Plan
5.5.4	Proyectos de inversión orientados con el trazador presupuestal de equidad para las mujeres	Número	12	NoA	C	36	20	14	1	2	36	200%	100%	Secretaría de las Mujeres

#### Observaciones

Se logra la marcación de los siguientes proyectos de inversión, con el trazador presupuestal equidad para la mujer: 1. Proyecto de PP Prevención de las violencias basadas en género contra las mujeres operado por la Secretaria de las Mujeres 2. Apoyo en la formación de talento especializado en áreas de la industria 4.0 Medellín operado por la Agencia de Educación Superior de Medellín SAPIENCIA \*\*Nota: La Dependencia Ajusta la Meta 2022.

Código	Nombre Indicador	Unidad	LB	FC	Sentido	Meta 20-23	Logro 2020	Logro 2021	Meta 2022	Logro diciembre	Logro Acumulado	Cumplimiento Anual	Avance Cuatrenio	Responsable Plan
5.5.5	Estrategia Municipal para disposición de información estratégica implementada	Porcentaje	0	A	C	100	5	25	50	50	50	100%	50%	Departamento Administrativo de Planeación

#### Observaciones

Durante el año se realizaron acciones para fortalecer la plataforma Nuestro desarrollo, algunas de estas fueron: revisión, diseño, soporte y actualización de contenidos; realización de procesos de articulación para la generación de información; generación de acciones de socialización y difusión en aras de garantizar la apropiación de la plataforma; seguimiento a la funcionalidad y acciones de soporte y percepción con el fin de implementar mejoras.

Código	Nombre Indicador	Unidad	LB	FC	Sentido	Meta 20-23	Logro 2020	Logro 2021	Meta 2022	Logro diciembre	Logro Acumulado	Cumplimiento Anual	Avance Cuatrenio	Responsable Plan
5.5.6	Verificación de la ocupación real del territorio respecto al modelo vigente	Porcentaje	100	A	C	100	100	100	100	100	100	100%	100%	Secretaría de Gestión y Control Territorial

#### Observaciones

Realizamos el seguimiento y verificación del 100% de la ocupación real del territorio, con el fin de identificar el cumplimiento de la normatividad urbanística, y el modelo de ocupación establecido en el Plan de Ordenamiento Territorial. Lo anterior a través de la revisión y seguimiento de obras licenciadas en la Ciudad, además de la recuperación del espacio público en situación de invasión, retornando así dicha área al esparcimiento y aprovechamiento de los habitantes del Distrito de Medellín.

Código	Nombre Indicador	Unidad	LB	FC	Sentido	Meta 20-23	Logro 2020	Logro 2021	Meta 2022	Logro diciembre	Logro Acumulado	Cumplimiento Anual	Avance Cuatrenio	Responsable Plan
5.5.7	Base de datos catastral estructurada en metodología LADM_COL	Porcentaje	NA	NoA	C	100	25	25	25	25	75	100%	75%	Secretaría de Gestión y Control Territorial

#### Observaciones

Se realizó la actualización de 5 sectores de la ciudad (San Cristóbal, AltaVista, San Antonio de Prado, Robledo y San Javier) logrando un avance del 100% en la meta propuesta de 743,456 predios estructurados bajo la metodología LADM\_COL lo que corresponde a 74.58% del total de inmuebles registrado en el distrito.



Código	Nombre Indicador	Unidad	LB	FC	Sentido	Meta 20-23	Logro 2020	Logro 2021	Meta 2022	Logro diciembre	Logro Acumulado	Cumplimiento Anual	Avance Cuatrenio	Responsable Plan
5.5.8	Agenda de desarrollo regional concertada e implementada	Porcentaje	NA	A	C	100	23,92	45,46	75	63,36	63,36	84,5%	63,4%	Departamento Administrativo de Planeación

#### Observaciones

De los 5 indicadores de producto que componen la agenda de desarrollo regional se avanzó en 4: • Alianzas en instrumentos para la gestión del desarrollo articulado con la región generados. • Plan Estratégico Medellín Región. • Avance en el desarrollo del Distrito San Ignacio como territorio Cultural y Educativo. • Recursos desembolsados para la ejecución de Autopistas de la Prosperidad. Para la vigencia 2023 se tiene proyectado iniciar con los desembolsos de los recursos de cofinanciación establecidos entregados.

Código	Nombre Indicador	Unidad	LB	FC	Sentido	Meta 20-23	Logro 2020	Logro 2021	Meta 2022	Logro diciembre	Logro Acumulado	Cumplimiento Anual	Avance Cuatrenio	Responsable Plan
5.5.9	Fomento a la Producción agrícola no tradicional con alto valor exportador	Porcentaje	100	A	C	100	NA	0	0	0	0	NA	0%	Gerencia de Corregimientos

#### Observaciones

El cumplimiento de la meta del cuatrenio está proyectado para en el año 2023. Sin embargo, para esta vigencia conseguimos firmar un acuerdo con la Universidad de Antioquia para desarrollar las actividades de campo. Resaltamos que, dentro del convenio de cooperación internacional 4600090694 de 2021 con la FAO, está contemplado como un producto para el mes de junio del 2023, realizar una serie de acciones para el fomento de la Producción agrícola no tradicional con alto valor exportador.

Código	Nombre Indicador	Unidad	LB	FC	Sentido	Meta 20-23	Logro 2020	Logro 2021	Meta 2022	Logro diciembre	Logro Acumulado	Cumplimiento Anual	Avance Cuatrenio	Responsable Plan
5.5.10	Consolidación y formación de los emprendedores agropecuarios rurales de Medellín	Número	4	NoA	C	4	NA	2	2	2	4	100%	100%	Gerencia de Corregimientos

#### Observaciones

Durante el 2022 brindamos acompañamiento agro empresarial a unidades productivas agropecuarias, en aspectos técnicos, administrativos y comerciales. Este acompañamiento, que tiene como objetivo mejorar las capacidades empresariales, productivas y comerciales, se realizó según el plan de intervención formulado para cada unidad productiva.

Código	Nombre Indicador	Unidad	LB	FC	Sentido	Meta 20-23	Logro 2020	Logro 2021	Meta 2022	Logro diciembre	Logro Acumulado	Cumplimiento Anual	Avance Cuatrenio	Responsable Plan
5.5.11	Incremento de las estrategias de comercialización y mercadeo de los mercados campesinos de Medellín	Porcentaje	100	A	C	100	30	75	50	80	80	160%	80%	Gerencia de Corregimientos

#### Observaciones

Logramos fortalecer las estrategias de comercialización del programa Mercados Campesinos con la implementación y consolidación de cuatro (4) canales de comercialización: 1) Parques, 2) Vitrinas, 3) Mercado Móvil, 4) Institucional. Estas estrategias benefician a las familias campesinas de los corregimientos incrementando los ingresos a través de la comercialización directa de sus productos, avanzamos en la formulación de una herramienta digital para la comercialización de productos agrícolas.

**Programa: 5.5.1 Planeación territorial para el Desarrollo**

**Indicadores de Producto:**

Código	Nombre Indicador	Unidad	LB	FC	Sentido	Meta 20-23	Logro 2020	Logro 2021	Meta 2022	Logro diciembre	Logro Acumulado	Cumplimiento Anual	Avance Cuatrenio	Responsable Plan
5.5.1.1	Sistema físico espacial del POT evaluado y actualizado	Porcentaje	34,3	A	C	80	38,35	49,48	64,3	63,1	63,1	98,1%	78,9%	Departamento Administrativo de Planeación

**Observaciones**

El avance en 2022 está asociado con la elaboración de estudios urbanísticos y ambientales complementarios al POT de la siguiente forma: •Estudios Ambientales elaborados, con un avance del (5,8%) sobre los 7 documentos planeados. •Estudios Urbanísticos elaborados, con un avance del (4,9%) sobre los 7 documentos planeados. •Reglamentación complementaria elaborada, con un avance del (2,9%) en los documentos planeados.

Código	Nombre Indicador	Unidad	LB	FC	Sentido	Meta 20-23	Logro 2020	Logro 2021	Meta 2022	Logro diciembre	Logro Acumulado	Cumplimiento Anual	Avance Cuatrenio	Responsable Plan
5.5.1.2	Instrumentos de planificación complementaria del POT formulados y adoptados	Porcentaje	27	A	C	37	29,03	30,9	34,1	32,626	32,626	95,7%	88,2%	Departamento Administrativo de Planeación

**Observaciones**

A continuación se reporta el avance reportado en bimestre Julio Agosto 2022, donde no se avanzó en la meta alcanzando el 32.627% (la meta global para la vigencia 2022 es de 34.1%): \*Macro AIE La Iguaá, corresponde a un avance de 0,13875 de enero a agosto del año 2022 Diagnóstico Fase I completo por parte de la EDU a excepción del Subsistema de Movilidad que presenta ajustes (se reporta 80% sobre el 100% de este subsistema). \*Macro AIE Santa Elena: Se reporta un avance del 0.318 correspondiente al avance en el Subsistema de Gestión del Riesgo, donde se realizaron los análisis de las zonas afectadas y desafectadas, posterior a la realización de obras de mitigación. Igualmente se cuenta con los mapas de coberturas vegetales de la AIE. \*Plan parcial El Progreso: continúa el mismo avance reportado en el período anterior. Se reporta un avance del 40% de la fase del Diagnóstico, es decir, un avance del 0.18. \*API (Plan Maestro) Universidad Adventista, presenta un avance acumulado hasta el mes de agosto del 56,75% (0,5675 del instrumento). \*Plan Maestro Terminales: reporta hasta el mes de agosto 2022 un avance de 32,9% (0,329 del instrumento) de la siguiente forma: La fase de Diagnostico presenta un avance del 70% del 47% es decir, 0.329 \*Las 4 UPR incluidas en el Macro La Iguaá, presentan un reporte acumulado del 90% por cada UPR en la fase de diagnóstico, la cual pesa 35%, es decir,0,315 por cada UPR. Es decir que las 4 UPR reportan un avance de 0,315 \* 4 = 1,26. Sin embargo debemos restarle el 0,28 reportado a Dic31/2021. Así las cosas, con corte a agosto se tienen un avance de 0,98. \*Delimitación UAU 16 - Barrio Colombia: Decreto adoptado, aporta al cumplimiento de la meta en 0.898 unidades. Nombre Indicador Unidad L

Código	Nombre Indicador	Unidad	LB	FC	Sentido	Meta 20-23	Logro 2020	Logro 2021	Meta 2022	Logro diciembre	Logro Acumulado	Cumplimiento Anual	Avance Cuatrenio	Responsable Plan
5.5.1.3	Número de proyectos con estudios de prefactibilidad elaborados	Unidad	0	NoA	C	2	NA	0,95	1,05	0,66	1,61	62,9%	80,5%	FONVALMED

**Observaciones**

Durante la vigencia 2022 avanzamos en un 66% el estudio de Prefactibilidad del proyecto Avenida 34 – San Juan, realizando la caracterización de la obra de infraestructura y zona de estudio, la elaboración del presupuesto, y la caracterización ambiental del proyecto.

Código	Nombre Indicador	Unidad	LB	FC	Sentido	Meta 20-23	Logro 2020	Logro 2021	Meta 2022	Logro diciembre	Logro Acumulado	Cumplimiento Anual	Avance Cuatrenio	Responsable Plan
--------	------------------	--------	----	----	---------	------------	------------	------------	-----------	-----------------	-----------------	--------------------	------------------	------------------

5.5.1.4	Áreas de interés patrimonial restauradas	Metros Cuadrados	5.757	NoA	C	26.000	0	2.910	10.000	13.777,89	16.687,89	137,8%	64,2%	Agencia APP
---------	--	------------------	-------	-----	---	--------	---	-------	--------	-----------	-----------	--------	-------	-------------

**Observaciones**

En el año 2022 logramos superar la meta planteada para la vigencia, cualificando fachadas en el Parque Olano, en el corredor de Alhambra, y en los edificios (Bienes de Interés Cultural) Palacé y Constaín, para un total de 13.777,89 m2 en fachadas restauradas.

Código	Nombre Indicador	Unidad	LB	FC	Sentido	Meta 20-23	Logro 2020	Logro 2021	Meta 2022	Logro diciembre	Logro Acumulado	Cumplimiento Anual	Avance Cuatrenio	Responsable Plan
--------	------------------	--------	----	----	---------	------------	------------	------------	-----------	-----------------	-----------------	--------------------	------------------	------------------

5.5.1.5	Lineamientos de Planeación social elaborados e implementados	Porcentaje	20	NoA	C	50	10	15	10	10	35	100%	70%	Departamento Administrativo de Planeación
---------	--	------------	----	-----	---	----	----	----	----	----	----	------	-----	---

**Observaciones**

En el 2022 se cumplió con la meta establecida a través de la elaboración de los lineamientos del Marco de lucha contra la pobreza y de los procedimientos para la formulación de los componentes sociales del Plan de Desarrollo Distrital.

Código	Nombre Indicador	Unidad	LB	FC	Sentido	Meta 20-23	Logro 2020	Logro 2021	Meta 2022	Logro diciembre	Logro Acumulado	Cumplimiento Anual	Avance Cuatrenio	Responsable Plan
--------	------------------	--------	----	----	---------	------------	------------	------------	-----------	-----------------	-----------------	--------------------	------------------	------------------

5.5.1.6	Seguimiento y Evaluación del POT, actualizado y sistematizado	Porcentaje	40	A	C	80	45	54,84	65	64,3	64,3	98,9%	80,4%	Departamento Administrativo de Planeación
---------	---	------------	----	---	---	----	----	-------	----	------	------	-------	-------	---

**Observaciones**

El dato presentado en 2022, Corresponde al avance en el Seguimiento y evaluación del Plan de Ordenamiento Territorial implementado y sistematizado, y a la actualización del módulo sePOT para el seguimiento y Evaluación del POT de la siguiente forma: •Avance en la Gestión del seguimiento y la evaluación del Plan de Ordenamiento Territorial del (6,40%) representado en la elaboración del documento de gestión de Fichas de Seguimiento Y Evaluación al POT, en el documento con la compilación de los informes anuales de seguimiento al cumplimiento de indicadores y compromisos del POT y en el documento con corte a 2022 del seguimiento y evaluación del POT. •Avance en la actualización del aplicativo módulo sePOT para el seguimiento y Evaluación del POT del (3,05%) representado en el desarrollo tecnológico para las mejoras solicitadas sobre el mismo y la migración de sus bases de datos a PosgreSQL14.

**Programa: 5.5.2 Planeación y presupuestos sensibles a la perspectiva de género**

**Indicadores de Producto:**

Código	Nombre Indicador	Unidad	LB	FC	Sentido	Meta 20-23	Logro 2020	Logro 2021	Meta 2022	Logro diciembre	Logro Acumulado	Cumplimiento Anual	Avance Cuatrenio	Responsable Plan
5.5.2.1	Instrumentos de planeación elaborados y/o actualizados con enfoque de género	Número	3	NoA	C	10	2	2	3	3	7	100%	70%	Secretaría de las Mujeres

#### Observaciones

Realizamos la incorporación del enfoque de género en los siguientes instrumentos de planeación del Distrito: 1. Distrito Rural Campesino, 2. Plan Local de Empleo de Medellín, 3. Plan Estratégico Habitacional de Medellín". Cumpliendo la meta 100%.

Código	Nombre Indicador	Unidad	LB	FC	Sentido	Meta 20-23	Logro 2020	Logro 2021	Meta 2022	Logro diciembre	Logro Acumulado	Cumplimiento Anual	Avance Cuatrenio	Responsable Plan
5.5.2.2	Mujeres atendidas en los programas y proyectos de la administración municipal con trazador presupuestal Equidad de la Mujer	Número	17.423	NoA	C	70.000	14.507	29.845	12.824	20.332	64.684	158,5%	92,4%	Secretaría de las Mujeres

#### Observaciones

Superamos la meta con un cumplimiento del 158%, lo cual, se explica en la buena gestión desarrollada por la Secretaría de las Mujeres, para incorporar el enfoque de género en un total de 36 proyectos de inversión de diferentes dependencias, los cuales fueron marcados con el trazador presupuestal Equidad de la Mujer; con ello, se visibiliza la inversión pública destinada por el Distrito de Medellín para el cierre de las brechas de género, y para el cumplimiento de las metas del ODS 5 en la agenda 2030. \*\*Nota: La Dependencia Ajusta la Meta 2022.

### Programa: 5.5.3 Información para la planeación

#### Indicadores de Producto:

Código	Nombre Indicador	Unidad	LB	FC	Sentido	Meta 20-23	Logro 2020	Logro 2021	Meta 2022	Logro diciembre	Logro Acumulado	Cumplimiento Anual	Avance Cuatrenio	Responsable Plan
5.5.3.1	Fuentes de información para orientar la focalización de la inversión social generadas	Número	3	NoA	C	6	2	2	2	3	7	150%	116,7%	Departamento Administrativo de Planeación

#### Observaciones

Se recolectó información de la Gran Encuesta Integrada de Hogares que permite conocer la evolución del mercado laboral. De otro lado la Encuesta de Calidad de Vida, instrumento enfocado en la medición de la calidad de vida de los habitantes de Medellín; la que incorpora además elementos que permiten la realización de análisis tendenciales de diversos fenómenos de ciudad, esto, con desagregación territorial a nivel de comunas y corregimientos. Como tercera fuente están las Cuentas Económicas para Medellín Base 2015, desde 2005 al 2021, calculo que posibilita conocer la estructura económica distrital a través de la dinámica de las diferentes ramas de actividad económica.

Código	Nombre Indicador	Unidad	LB	FC	Sentido	Meta 20-23	Logro 2020	Logro 2021	Meta 2022	Logro diciembre	Logro Acumulado	Cumplimiento Anual	Avance Cuatrenio	Responsable Plan
5.5.3.2	Avance en la caracterización realizada sobre el estado socioeconómico de los 17 barrios de la comuna 10	Porcentaje	NA	NoA	C	100	NA	100	NA	NA	100	NA	100%	Gerencia del Centro

#### Observaciones

Para esta vigencia no se definió meta, ya que la misma se cumplió en el 2021, con la consolidación de la primera caracterización socioeconómica unificada de los 17 barrios de la Comuna 10 - La Candelaria. Con esta caracterización obtuvimos información cualitativa y cuantitativa, actualizada y diversa para mejorar la toma de decisiones frente a las inversiones e intervenciones en el Centro de Medellín.

Código	Nombre Indicador	Unidad	LB	FC	Sentido	Meta 20-23	Logro 2020	Logro 2021	Meta 2022	Logro diciembre	Logro Acumulado	Cumplimiento Anual	Avance Cuatrenio	Responsable Plan
5.5.3.3	Plan Estadístico Municipal implementado, actualizado y con seguimiento	Porcentaje	0	A	C	30	5	10	20	20	20	100%	66,7%	Departamento Administrativo de Planeación

#### Observaciones

Cumplimos la meta al 100% con todas las actividades establecidas en el cronograma del Plan Estadístico Distrital, es importante resaltar que en coordinación con los enlaces de las secretarías ejecutamos planes de acción por dependencias, con el objetivo de que sean valoradas e implementadas en el año 2023. Así mismo, con el objetivo de fortalecer el proceso de la producción de información estadística y lograr su implementación y desarrollamos diferentes socializaciones para un mayor entendimiento.

Código	Nombre Indicador	Unidad	LB	FC	Sentido	Meta 20-23	Logro 2020	Logro 2021	Meta 2022	Logro diciembre	Logro Acumulado	Cumplimiento Anual	Avance Cuatrenio	Responsable Plan
5.5.3.4	Base de datos del Sisbén certificada por el DNP	Número	1	NoA	C	4	1	1	1	1	3	100%	75%	Departamento Administrativo de Planeación

#### Observaciones

Medellín finalizó el 2022 con 1.362.014 personas Sisbenizadas, lo que implica una cobertura respecto las proyecciones de población de más del 50% de personas que están clasificadas y podrían ser potenciales beneficiarios de programas sociales.

### Programa: 5.5.4 Sinergias territoriales para el futuro de Medellín

#### Indicadores de Producto:

Código	Nombre Indicador	Unidad	LB	FC	Sentido	Meta 20-23	Logro 2020	Logro 2021	Meta 2022	Logro diciembre	Logro Acumulado	Cumplimiento Anual	Avance Cuatrenio	Responsable Plan
5.5.4.1	Alianzas en instrumentos para la gestión del desarrollo articulado con la región generados	Número	6	A	C	12	5	10	12	12	12	100%	100%	Departamento Administrativo de Planeación

#### Observaciones

Se desarrollaron 12 acciones y estrategias de gestión territorial integradas en pro del desarrollo y la inclusión regional, y se avanzó en los planes de acción en el proceso de alistamiento para la transición de Medellín a Distrito Especial de Ciencia, Tecnología e Innovación. \*\*Nota: La Dependencia Ajusta la Meta 2022.

Código	Nombre Indicador	Unidad	LB	FC	Sentido	Meta 20-23	Logro 2020	Logro 2021	Meta 2022	Logro diciembre	Logro Acumulado	Cumplimiento Anual	Avance Cuatrenio	Responsable Plan
5.5.4.2	Plan estratégico Medellín – Región formulado	Porcentaje	NA	A	C	100	20	40	75	75	75	100%	75%	Departamento Administrativo de Planeación

#### Observaciones

Se desarrolló el 75% de la formulación del Plan Estratégico Medellín Región con la estructura del documento: Bases para la discusión. \*\*Nota: La Dependencia Ajusta la Meta 2022.

Código	Nombre Indicador	Unidad	LB	FC	Sentido	Meta 20-23	Logro 2020	Logro 2021	Meta 2022	Logro diciembre	Logro Acumulado	Cumplimiento Anual	Avance Cuatrenio	Responsable Plan
5.5.4.3	Recursos de cofinanciación establecidos entregados	Porcentaje	100	NoA	C	100	0	NA	NA	NA	0	NA	0%	Secretaría de Hacienda

Código	Nombre Indicador	Unidad	LB	FC	Sentido	Meta 20-23	Logro 2020	Logro 2021	Meta 2022	Logro diciembre	Logro Acumulado	Cumplimiento Anual	Avance Cuatrenio	Responsable Plan
5.5.4.4	Recursos desembolsados para la ejecución de Autopistas de la Prosperidad	Millones	NA	NoA	C	351.765,82	115.676	75.048,37	73.439,59	73.439,59	264.163,96	100%	75,1%	Secretaría de Infraestructura Física

#### Observaciones

Realizamos la cofinanciación establecida para la vigencia 2022 por un valor de \$73.439.590.006. Respecto a la ejecución física, avanzamos un 69%, correspondiente a los siguientes frentes de obra: Frente 1 /Cañasgordas - Túnel Guillermo Gaviria Echeverri (Ejecutado 98%); Frente 2/ Túnel Guillermo Gaviria Echeverri (Ejecutado 66%); Frente 3/ Túnel Guillermo Gaviria Echeverri - Puente 10 (Ejecutado 54%); y Frente 4/ Puente 10 - Empalme Tramo 2 (Ejecutado 49%). \*\*Nota: La Dependencia Ajusta la Meta 2022.

Código	Nombre Indicador	Unidad	LB	FC	Sentido	Meta 20-23	Logro 2020	Logro 2021	Meta 2022	Logro diciembre	Logro Acumulado	Cumplimiento Anual	Avance Cuatrenio	Responsable Plan
5.5.4.5	Avance en el desarrollo del Distrito San Ignacio como territorio Cultural y Educativo	Porcentaje	NA	A	C	100	25	50	75	75	75	100%	75%	Gerencia del Centro

#### Observaciones

Durante la vigencia 2022 desarrollamos espacios de articulación con los actores impulsores del Distrito San Ignacio, priorizando temas estructurales como la movilidad, la cultura, la educación, el espacio público, el patrimonio, la recuperación de fachadas, el desarrollo económico, entre otros. También implementamos la estrategia "Día Tras Noche", en las que ofrecimos actividades de promoción de lectura, conversatorios, juegos lúdicos y procesos para el cuidado personal. Estas actividades se llevaron a cabo en siete días consecutivos cada uno con jornadas de 24 horas, y contaron con la participación de cerca de 600 personas en la Plazuela de San Ignacio. Adicionalmente, elaboramos estudios de toponimia para dar mayor visibilidad al Distrito y realizamos el "Octubre Teatral" con cerca de 75 compañías internacionales, nacionales y locales para celebrar las artes escénicas en el Territorio Cultural y Educativo del Centro.

### Programa: 5.5.5 Alianzas territoriales para la gestión de la migración poblacional

#### Indicadores de Producto:

Código	Nombre Indicador	Unidad	LB	FC	Sentido	Meta 20-23	Logro 2020	Logro 2021	Meta 2022	Logro diciembre	Logro Acumulado	Cumplimiento Anual	Avance Cuatrenio	Responsable Plan
5.5.5.1	Política pública migratoria para la ciudad de Medellín formulada	Porcentaje	NA	NoA	C	100	NA	42	58	48	90	82,8%	90%	Secretaría de Inclusión Social, Familia y Derechos Humanos

#### Observaciones

Con corte a julio del año 2022, se había reportado un cumplimiento del 58% acorde al plande trabajo establecido para el diseño de la Política pública, logrando la elaboración del 1 documento que adopta la Política Pública, 1 documento de propuesta monitoreo y seguimiento, 1 documento sobre el método de recolección y análisis de insumos y 1 documento descriptivo territorial. Sin embargo, queda pendiente la aprobación del Departamento Administrativo de Planeación -DAP- del Documento que reúne los requisitos para presentar al Concejo de Medellín para su estudio y aprobación, por lo cual, se ajusta el logro en un 48%, con cumplimiento del 10% restante en el año 2023.

Código	Nombre Indicador	Unidad	LB	FC	Sentido	Meta 20-23	Logro 2020	Logro 2021	Meta 2022	Logro diciembre	Logro Acumulado	Cumplimiento Anual	Avance Cuatrenio	Responsable Plan
5.5.5.2	Personas migrantes atendidas y orientadas sobre acceso a rutas de derechos	Porcentaje	NA	M	C	100	100	100	100	100	100	100%	75%	Secretaría de Inclusión Social, Familia y Derechos Humanos

#### Observaciones

Durante el año 2022 atendimos 12.644 migrantes, orientados sobre acceso a rutas de derechos de la oferta pública local, departamental, nacional y de cooperación internacional. Desde el Centro integrante del Distrito de Medellín, se gestionan y proveen servicios desde diferentes áreas: Medios de vida, que comprende: empleabilidad y emprendimiento, educación, salud, atención jurídica y atención psicosocial, así como atenciones basadas en violencias de género.

### Programa: 5.5.6 Control territorial y gestión catastral

#### Indicadores de Producto:



Código	Nombre Indicador	Unidad	LB	FC	Sentido	Meta 20-23	Logro 2020	Logro 2021	Meta 2022	Logro diciembre	Logro Acumulado	Cumplimiento Anual	Avance Cuatrenio	Responsable Plan
5.5.6.1	Revisión y seguimiento a obras licenciadas en la Ciudad	Número	7.507	NoA	C	8.000	1.398	4.075	2.000	3.291	8.764	164,6%	109,6%	Secretaría de Gestión y Control Territorial

#### Observaciones

Logramos superar la meta debido a la alta demanda de atención por parte de la ciudadanía, producto de la cantidad de obras que se vienen ejecutando en el Distrito de Medellín.

Código	Nombre Indicador	Unidad	LB	FC	Sentido	Meta 20-23	Logro 2020	Logro 2021	Meta 2022	Logro diciembre	Logro Acumulado	Cumplimiento Anual	Avance Cuatrenio	Responsable Plan
5.5.6.2	Monitorear en tiempo real de conatos de invasión en Espacio público identificados mediante recorridos y drones e inteligencia artificial	Porcentaje	NA	M	C	100	100	100	100	100	100	100%	75%	Secretaría de Gestión y Control Territorial

#### Observaciones

Durante la vigencia 2022 realizamos 1.778 recorridos de seguimiento y verificación en zonas priorizadas (laderas), a través del componente de Construye bien.

Código	Nombre Indicador	Unidad	LB	FC	Sentido	Meta 20-23	Logro 2020	Logro 2021	Meta 2022	Logro diciembre	Logro Acumulado	Cumplimiento Anual	Avance Cuatrenio	Responsable Plan
5.5.6.3	Servicios de Información Catastral	Número	ND	NoA	C	101.700	17.814	58.317	29.177	38.094	114.225	130,6%	112,3%	Secretaría de Gestión y Control Territorial

#### Observaciones

Superamos la meta programada para el año 2022 debido a mejores resultados en los procesos de actualización y conservación catastral a lo largo de su ejecución en el año, los cuales solo se evidenciaron al realizar la resolución de cierre de la actualización catastral, y los diferentes seguimientos y controles que se desarrollaron durante la ejecución de la conservación catastral a partir del segundo semestre del año.

Código	Nombre Indicador	Unidad	LB	FC	Sentido	Meta 20-23	Logro 2020	Logro 2021	Meta 2022	Logro diciembre	Logro Acumulado	Cumplimiento Anual	Avance Cuatrenio	Responsable Plan
5.5.6.4	Servicio de estratificación socioeconómica	Número	NA	NoA	C	25.000	5.486	8.944	5.285	7.839	22.269	148,3%	89,1%	Secretaría de Gestión y Control Territorial

#### Observaciones

Durante la vigencia 2022 logramos 7.839 servicios de estratificación socioeconómica. Se identificó una sobre ejecución en predios homologados y estratificados, situación que atendió principalmente al incremento en el número de instalaciones de servicios públicos domiciliarios nuevas, generadas por las empresas prestadoras de servicios públicos domiciliarios, las cuales producen una mayor cobertura de acueducto, alcantarillado, aseo, energía y gas en el distrito, y se entiende como una disminución en las necesidades básicas insatisfechas (NBI) de la población. \*\*Nota: La Dependencia Ajusta la Meta 2022.

Código	Nombre Indicador	Unidad	LB	FC	Sentido	Meta 20-23	Logro 2020	Logro 2021	Meta 2022	Logro diciembre	Logro Acumulado	Cumplimiento Anual	Avance Cuatrenio	Responsable Plan
5.5.6.5	Materialización de la nomenclatura	Número	29.700	NoA	C	37.100	7.471	14.526	0	0	21.997	NA	59,3%	Secretaría de Gestión y Control Territorial

#### Observaciones

En la vigencia 2021 se logró superar la meta proyectada de este indicador, lo que permitió priorizar estos recursos para el proyecto de servicios catastrales en el año 2022, y así apoyar la respuesta a las solicitudes catastrales; razón por la cual no hubo avance en el 2022. La ejecución del mismo se tiene prevista para la vigencia 2023. \*\*Nota: La Dependencia Ajusta la Meta 2022.

Código	Nombre Indicador	Unidad	LB	FC	Sentido	Meta 20-23	Logro 2020	Logro 2021	Meta 2022	Logro diciembre	Logro Acumulado	Cumplimiento Anual	Avance Cuatrenio	Responsable Plan
5.5.6.6	Servicio de homologación estratificación socioeconómica	Número	71.900	NoA	C	81.000	24.867	14.130	21.000	33.235	72.232	158,3%	89,2%	Secretaría de Gestión y Control Territorial

#### Observaciones

Durante la vigencia 2022 logramos 33.235 servicios de homologación estratificación socioeconómica. Se identificó una sobre ejecución en predios homologados y estratificados, situación que atendió principalmente al incremento en el número de instalaciones de servicios públicos domiciliarios nuevas, generadas por las empresas prestadoras de servicios públicos domiciliarios, las cuales producen una mayor cobertura de acueducto, alcantarillado, aseo, energía y gas en el distrito, y se entiende como una disminución en las necesidades básicas insatisfechas (NBI) de la población. \*\*Nota: La Dependencia Ajusta la Meta 2022.

Código	Nombre Indicador	Unidad	LB	FC	Sentido	Meta 20-23	Logro 2020	Logro 2021	Meta 2022	Logro diciembre	Logro Acumulado	Cumplimiento Anual	Avance Cuatrenio	Responsable Plan
5.5.6.7	Infraestructura de datos espaciales (IDE) estructurada	Porcentaje	NA	NoA	C	30	7,5	7,5	7,5	7,5	22,5	100%	75%	Secretaría de Gestión y Control Territorial

#### Observaciones

Se realizaron ajustes a la plataforma desarrollada en la interfaz MAPIGEC en el marco de la socialización y difusión del proceso de la IDE (infraestructura de datos espaciales) a la ciudadanía. Se planteó una segunda fase de implementación con mayor automatización en el tratamiento de la información, obtener datos más actualizados y con mayor contenido; lo anterior fue desarrollado en conjunto con la Agencia de Cooperación Suiza.

Código	Nombre Indicador	Unidad	LB	FC	Sentido	Meta 20-23	Logro 2020	Logro 2021	Meta 2022	Logro diciembre	Logro Acumulado	Cumplimiento Anual	Avance Cuatrenio	Responsable Plan
5.5.6.8	Obligaciones urbanísticas gestionadas	Número	10.609	NoA	C	11.000	2.465	1.974	3.353	3.106	7.545	92,6%	68,6%	Secretaría de Gestión y Control Territorial

#### Observaciones

Durante la vigencia 2022 gestionamos el efectivo cumplimiento de 3.106 obligaciones urbanísticas. Es importante tener presente que la gran cantidad de obligaciones gestionadas obedecía a un rezago en licencias urbanísticas de años anteriores a la creación de la Subsecretaría de Control Urbanístico, cantidad que ha disminuido en el tiempo producto del actuar de dicha dependencia. \*\*Nota: La Dependencia Ajusta la Meta 2022.

Código	Nombre Indicador	Unidad	LB	FC	Sentido	Meta 20-23	Logro 2020	Logro 2021	Meta 2022	Logro diciembre	Logro Acumulado	Cumplimiento Anual	Avance Cuatrenio	Responsable Plan
5.5.6.9	Usos del suelo de acuerdo al modelo de ocupación verificados	Porcentaje	ND	M	C	100	100	100	100	100	100	100%	75%	Secretaría de Gestión y Control Territorial

#### Observaciones

Realizamos 689 recorridos en el territorio distrital, con el fin de verificar los usos del suelo conforme al modelo de ocupación establecido en el Plan de Ordenamiento Territorial. Se realizaron visitas a todas las comunas que hacen parte del Distrito, con mayor impacto en las comunas 7 (barrios Santa Margarita y Olaya Herrera) y 8 (barrios 13 de noviembre y Villatina), ambas por el crecimiento de la construcción sin licencia urbanística. La estrategia adoptada fue la realización de dos recorridos en cada barrio al año, verificando cuadra a cuadra los procesos constructivos y la ocupación del espacio público.

Código	Nombre Indicador	Unidad	LB	FC	Sentido	Meta 20-23	Logro 2020	Logro 2021	Meta 2022	Logro diciembre	Logro Acumulado	Cumplimiento Anual	Avance Cuatrenio	Responsable Plan
5.5.6.10	Espacio público recuperado y adecuado	Metros Cuadrados	6.000	NoA	C	24.000	27.943	49.302	6.000	27.831	105.076	463,9%	437,8%	Secretaría de Gestión y Control Territorial

#### Observaciones

Durante la vigencia 2022 recuperamos 27.831 m2 de espacio público para el esparcimiento y aprovechamiento de los habitantes, logrando un total de 105,076 m2 en lo que va de nuestro periodo de gobierno. La meta de este indicador ha sido ampliamente superada, producto del control realizado al incremento de procesos constructivos informales en suelos de espacio público, y a la venta ilegal de estos predios por parte de grupos al margen de la ley.

### Componente: 5.6 Comunicaciones

#### Indicadores de Resultado:

Código	Nombre Indicador	Unidad	LB	FC	Sentido	Meta 20-23	Logro 2020	Logro 2021	Meta 2022	Logro diciembre	Logro Acumulado	Cumplimiento Anual	Avance Cuatrenio	Responsable Plan
5.6.1	Programas y proyectos del plan de desarrollo divulgados y movilizados mediante estrategias de comunicación	Porcentaje	NA	M	C	65	71	86	65	75	75	115,4%	89,2%	Secretaría de Comunicaciones

#### Observaciones

Avanzamos en la difusión de los programas del Plan de Desarrollo mediante campañas de ciudad, eventos institucionales, activaciones en diferentes escenarios y la producción de piezas informativas que le permiten a los ciudadanos conocer de cerca los avances en la ejecución de los proyectos de dicho Plan. De igual forma propiciamos diferentes encuentros con actores claves de la sociedad civil, como los líderes y las agremiaciones para hacer un ejercicio de rendición de cuentas público.

Código	Nombre Indicador	Unidad	LB	FC	Sentido	Meta 20-23	Logro 2020	Logro 2021	Meta 2022	Logro diciembre	Logro Acumulado	Cumplimiento Anual	Avance Cuatrenio	Responsable Plan
--------	------------------	--------	----	----	---------	------------	------------	------------	-----------	-----------------	-----------------	--------------------	------------------	------------------

5.6.2	Índice de reconocimiento ciudadano de procesos y medios comunitarios, mediante estrategias de articulación, visibilización y formación	Porcentaje	NA	A	C	50	21	39	45	45	45	100%	90%	Secretaría de Comunicaciones
-------	--	------------	----	---	---	----	----	----	----	----	----	------	-----	------------------------------

#### Observaciones

Realizamos la encuesta de reconocimiento ciudadano de procesos y medios comunitarios, cumpliendo al 100% el indicador, lo cual nos ha permitido conocer qué tanto se visibilizan los medios en sus respectivos territorios y cómo estos pueden insidir en las acciones y decisiones que toman las comunidades. Al mismo tiempo nos permite establecer si las acciones de formación y fortalecimiento ejecutadas por la Administración realmente contribuyen al desarrollo de estos medios en la ciudad.

Código	Nombre Indicador	Unidad	LB	FC	Sentido	Meta 20-23	Logro 2020	Logro 2021	Meta 2022	Logro diciembre	Logro Acumulado	Cumplimiento Anual	Avance Cuatrenio	Responsable Plan
--------	------------------	--------	----	----	---------	------------	------------	------------	-----------	-----------------	-----------------	--------------------	------------------	------------------

5.6.3	Nivel de participación de las dependencias en el direccionamiento estratégico para la divulgación y comunicación de la gestión del conglomerado público Municipio de Medellín	Porcentaje	NA	M	C	60	69	90,9	60	90,9	90,9	151,5%	104,5%	Secretaría de Comunicaciones
-------	---	------------	----	---	---	----	----	------	----	------	------	--------	--------	------------------------------

#### Observaciones

Realizamos el acompañamiento a todas las dependencias del Distrito y del Conglomerado Público, en temas relacionados con prensa, publicación en redes sociales, conceptualización de campañas y estrategias comunicacionales, realización de eventos y comunicación organizacional, entre otros. Incluimos aquellas dependencias que se crearon durante la vigencia 2022, lo cual permitió que se superara la meta planeada logrando un cumplimiento del 152%.

Código	Nombre Indicador	Unidad	LB	FC	Sentido	Meta 20-23	Logro 2020	Logro 2021	Meta 2022	Logro diciembre	Logro Acumulado	Cumplimiento Anual	Avance Cuatrenio	Responsable Plan
--------	------------------	--------	----	----	---------	------------	------------	------------	-----------	-----------------	-----------------	--------------------	------------------	------------------

5.6.4	Nivel de participación de agentes sociales y grupos de interés en procesos de gobernanza, mediante estrategias de comunicación y movilización	Porcentaje	NA	A	C	35	9	25	32	32	32	100%	91,4%	Secretaría de Comunicaciones
-------	---	------------	----	---	---	----	---	----	----	----	----	------	-------	------------------------------

#### Observaciones

Logramos la participación de diferentes agentes sociales y grupos de interés en temas como la estrategia Computadores Futuro, el Guinness World Redord, con la clase de software presencial más grande del mundo, la estrategia de 1000 obras de la Alcaldía y la actualización del sitio Web de la Administración Distrital.

### Programa: 5.6.1 Procesos y medios comunitarios

#### Indicadores de Producto:

Código	Nombre Indicador	Unidad	LB	FC	Sentido	Meta 20-23	Logro 2020	Logro 2021	Meta 2022	Logro diciembre	Logro Acumulado	Cumplimiento Anual	Avance Cuatrenio	Responsable Plan
5.6.1.1	Plan de Acción de la Política Pública de Medios y Procesos de Comunicación Alternativos, Independientes, Comunitarios y Ciudadanos	Número	NA	NoA	C	1	1	0	0	0	1	NA	100%	Secretaría de Comunicaciones

#### Observaciones

Logramos la meta al 31 de diciembre de 2020, según Resolución No. 202050083370 de 2020 - Plan de Acción de la Política Pública de procesos y Medios Alternativos, Independientes, Comunitarios y Ciudadanos - MAICC, el cual debe actualizarse en 8 años. Por tratarse de un indicador no acumulado, no aplica la definición de metas para las siguientes vigencias.

Código	Nombre Indicador	Unidad	LB	FC	Sentido	Meta 20-23	Logro 2020	Logro 2021	Meta 2022	Logro diciembre	Logro Acumulado	Cumplimiento Anual	Avance Cuatrenio	Responsable Plan
5.6.1.2	Acciones de formación ejecutadas, dirigidas a los medios y procesos de comunicación alternativos, independientes, comunitarios y ciudadanos	Porcentaje	NA	A	C	50	15	37,89	45	45	45	100%	90%	Secretaría de Comunicaciones

#### Observaciones

Durante la vigencia 2022 realizamos el diplomado "Narrar historias" que permitió alcanzar un porcentaje de avance de formación en un 45%, acorde con la propuesta académica, metodológica y didáctica, lo cual contribuye a que los Medios Alternativos, Independientes, Comunitarios y Ciudadanos - MAICC, tengan más herramientas para su quehacer periodístico.

Código	Nombre Indicador	Unidad	LB	FC	Sentido	Meta 20-23	Logro 2020	Logro 2021	Meta 2022	Logro diciembre	Logro Acumulado	Cumplimiento Anual	Avance Cuatrenio	Responsable Plan
5.6.1.3	Encuentro y Premio de procesos y medios comunitarios	Número	10	NoA	C	4	1	1	1	1	3	100%	75%	Secretaría de Comunicaciones

#### Observaciones

Realizamos el Congreso Internacional de Comunicación Estratégica y se proclamaron los ganadores del Premio de Periodismo en las 16 categorías principales distribuidos así: 10 ganadores del primer lugar, 6 del segundo lugar, y adicionalmente se otorgaron 7 reconocimientos por parte de las secretarías aliadas. Este es un espacio académico que le permite a los medios de la ciudad acercarse a las nuevas tendencias del periodismo y la comunicación, a la vez que sirve de plataforma para evidenciar su trabajo en y por la ciudad.

Código	Nombre Indicador	Unidad	LB	FC	Sentido	Meta 20-23	Logro 2020	Logro 2021	Meta 2022	Logro diciembre	Logro Acumulado	Cumplimiento Anual	Avance Cuatrenio	Responsable Plan
--------	------------------	--------	----	----	---------	------------	------------	------------	-----------	-----------------	-----------------	--------------------	------------------	------------------

5.6.1.4	Estrategias de fortalecimiento y promoción realizadas para los medios y procesos de comunicación alternativos, independientes, comunitarios y ciudadanos	Porcentaje	NA	A	C	35	17	29	32	32	32	100%	91,4%	Secretaría de Comunicaciones
---------	--	------------	----	---	---	----	----	----	----	----	----	------	-------	------------------------------

#### Observaciones

Durante la vigencia 2022 logramos avanzar en estrategias de fortalecimiento, acercándonos a los Medios Alternativos, Independientes, Comunitarios y Ciudadanos - MAICC, a fin de mejorar el relacionamiento e incluirlos como fuente primaria de comunicación entre la Administración Distrital y la ciudadanía; en este sentido, se realizaron los Café con los MAICC, el acompañamiento en territorio por parte de los gestores de cada comuna y corregimiento y la convocatoria "Medellín palpita desde sus territorios 2022".

Código	Nombre Indicador	Unidad	LB	FC	Sentido	Meta 20-23	Logro 2020	Logro 2021	Meta 2022	Logro diciembre	Logro Acumulado	Cumplimiento Anual	Avance Cuatrenio	Responsable Plan
--------	------------------	--------	----	----	---------	------------	------------	------------	-----------	-----------------	-----------------	--------------------	------------------	------------------

5.6.1.5	Dependencias asesoradas en estrategias de divulgación a través de medios y procesos de comunicación alternativos, independientes, comunitarios y ciudadanos	Porcentaje	NA	A	C	60	19	43	54	52	52	96,3%	86,7%	Secretaría de Comunicaciones
---------	---	------------	----	---	---	----	----	----	----	----	----	-------	-------	------------------------------

#### Observaciones

Acompañamos y atendimos las diferentes solicitudes efectuadas por parte de las dependencias de la Administración Distrital, contribuyendo con ello a su relacionamiento con los Medios Alternativos, Independientes, Comunitarios y Ciudadanos - MAICC. En este caso no se alcanza el 100% de la meta planeada para 2022 debido a que algunas temáticas presentadas por las dependencias no eran pertinentes para abordar con los MAICC, por su alcance o por ser temas de direccionamiento estratégico.

### Programa: 5.6.2 Gobernanza y gestión estratégica de las comunicaciones

#### Indicadores de Producto:

Código	Nombre Indicador	Unidad	LB	FC	Sentido	Meta 20-23	Logro 2020	Logro 2021	Meta 2022	Logro diciembre	Logro Acumulado	Cumplimiento Anual	Avance Cuatrenio	Responsable Plan
--------	------------------	--------	----	----	---------	------------	------------	------------	-----------	-----------------	-----------------	--------------------	------------------	------------------

5.6.2.1	Dependencias asesoradas en estrategias comunicación y divulgación	Porcentaje	NA	M	C	65	69	90,9	65	90,9	90,9	139,8%	96,5%	Secretaría de Comunicaciones
---------	---	------------	----	---	---	----	----	------	----	------	------	--------	-------	------------------------------

#### Observaciones

Lideramos el Comité Editorial, el cual es una instancia que permite la asesoría y acompañamiento técnico a las dependencias y entidades del conglomerado público, buscando llevar un mensaje más claro y unificado a la ciudadanía y generando mayor impacto en las comunicaciones de la Administración Distrital. Durante la vigencia 2022 se presentó una mayor participación por parte de las dependencias del Distrito y del Conglomerado, lo cual conllevó a superar las metas proyectadas en el indicador.

Código	Nombre Indicador	Unidad	LB	FC	Sentido	Meta 20-23	Logro 2020	Logro 2021	Meta 2022	Logro diciembre	Logro Acumulado	Cumplimiento Anual	Avance Cuatrenio	Responsable Plan
5.6.2.2	Productos de comunicación y divulgación direccionados para las dependencias	Número	NA	A	C	120.000	37.890	93.687	108.000	129.627	129.627	120%	108%	Secretaría de Comunicaciones

#### Observaciones

Asesoramos la realización de 129.627 productos comunicacionales propuestos por las dependencias del Distrito, con el fin de mejorar los procesos de comunicación, hacerlos más eficientes y eficaces y lograr un mensaje más claro frente a la ciudadanía. Para esto, se logró constituir la marca de ciudad enfocada en "Medellín aquí todo florece" y para el fortalecimiento de la misma, la Secretaría de Comunicaciones ejecutó el plan de medios y desarrolló diferentes productos comunicacionales. Finalmente, se presentó un aumento en la meta establecida debido a la mayor participación de las entidades y a la creación de nuevas secretarías y gerencias en el Distrito.

### Programa: 5.6.3 Gobernanza y Movilización para la participación

#### Indicadores de Producto:

Código	Nombre Indicador	Unidad	LB	FC	Sentido	Meta 20-23	Logro 2020	Logro 2021	Meta 2022	Logro diciembre	Logro Acumulado	Cumplimiento Anual	Avance Cuatrenio	Responsable Plan
5.6.3.1	Instrumentos ejecutados de identificación, creación y fortalecimiento de redes ciudadanas, formales o no formales para el desarrollo de acciones de participación y movilización	Número	NA	M	C	1	1	1	1	1	1	100%	75%	Secretaría de Comunicaciones

#### Observaciones

Aplicamos todos los instrumentos para la identificación de las redes ciudadanas, cumpliendo el 100% de la meta del indicador, y realizamos el análisis de la información recolectada en los talleres efectuados. Lo anterior con el fin de avanzar en una ruta de inclusión de estos públicos en las estrategias de la Secretaría de Comunicaciones, en articulación con la Secretaría de Participación Ciudadana.

Código	Nombre Indicador	Unidad	LB	FC	Sentido	Meta 20-23	Logro 2020	Logro 2021	Meta 2022	Logro diciembre	Logro Acumulado	Cumplimiento Anual	Avance Cuatrenio	Responsable Plan
5.6.3.2	Gestores de transformación social, agentes sociales y grupos de interés, formales y no formales, identificados y partícipes de las estrategias de movilización	Porcentaje	NA	A	C	30	9	21	27	27	27	100%	90%	Secretaría de Comunicaciones

#### Observaciones

Durante la vigencia 2022 realizamos intervenciones con diferentes actores sociales de la ciudad, como activaciones, espacios de socialización e interacción con la ciudadanía, con lo cual logramos aumentar la participación de los agentes sociales en las estrategias de comunicación de la Administración Distrital, y contribuimos a una ciudadanía más informada y más empoderada de los procesos públicos.



Código	Nombre Indicador	Unidad	LB	FC	Sentido	Meta 20-23	Logro 2020	Logro 2021	Meta 2022	Logro diciembre	Logro Acumulado	Cumplimiento Anual	Avance Cuatrenio	Responsable Plan
5.6.3.3	Acciones ejecutadas de formación para la promoción de la participación activa de los ciudadanos en los grupos y redes formales y no formales caracterizados	Porcentaje	NA	A	C	35	20	25	32	32	32	100%	91,4%	Secretaría de Comunicaciones

#### Observaciones

Durante la vigencia 2022, llevamos a cabo el proceso de formación a las redes ciudadanas con ciclos formativos, cumpliendo con el 100% de la meta del indicador así: comunicación asertiva, gestión de crisis, creación de videos con el celular, entre otros temas que fortalecen las herramientas de participación ciudadana en ámbitos informativos y comunicacionales, cumpliendo con el 100% de la meta del indicador.

Código	Nombre Indicador	Unidad	LB	FC	Sentido	Meta 20-23	Logro 2020	Logro 2021	Meta 2022	Logro diciembre	Logro Acumulado	Cumplimiento Anual	Avance Cuatrenio	Responsable Plan
5.6.3.4	Dependencias asesoradas en acciones de participación y movilización para sus programas y proyectos mediante gestores de transformación social, agentes sociales y grupos de interés, formales y no formales, en el territorio	Porcentaje	NA	A	C	65	29	46	59	59	59	100%	90,8%	Secretaría de Comunicaciones

#### Observaciones

Realizamos reuniones con todas las dependencias del conglomerado, cumpliendo con la meta del indicador, brindando en estos espacios asesoría y formación en estrategias de comunicación en el territorio; así mismo realizamos reuniones con los comunicadores del conglomerado, para lograr mayor sinergia entre las partes y obtener así impactos en las estrategias de comunicación de cara a la ciudadanía.

Código	Nombre Indicador	Unidad	LB	FC	Sentido	Meta 20-23	Logro 2020	Logro 2021	Meta 2022	Logro diciembre	Logro Acumulado	Cumplimiento Anual	Avance Cuatrenio	Responsable Plan
5.6.3.5	Estrategias formuladas de promoción de la participación y movilización para los programas de las dependencias dirigidas a redes y grupos formales y no formales	Porcentaje	NA	A	C	50	10	36	45	45	45	100%	90%	Secretaría de Comunicaciones

#### Observaciones

Durante la vigencia 2022 formulamos diferentes estrategias para acercar a los ciudadanos a procesos de participación y movilización, que contribuyeran con una ciudadanía más informada y empoderada de los temas de la administración. Se destacaron estrategias como: (1) Campaña y entrega de Computadores Futuro, (2) Guinness World Records -clase de software presencial más grande del mundo, (3) Actualización y modernización de la página web de la alcaldía, (4) Día de los comunales, con 410 juntas invitadas y (5) Feria de flores, entre otros.





**Alcaldía de Medellín**  
— Distrito de —  
**Ciencia, Tecnología e Innovación**

# Seguimiento Plan Indicativo

## 31 de diciembre de 2022

Distrito Especial de Ciencia, Tecnología e Innovación de Medellín  
Departamento Administrativo de Planeación

